

## 電子化の試行実施について

### 1.電子化の試行実施について

### 2.アンケート結果について

# 1.電子化の試行実施について

令和5年度第1回富田林市交通会議（令和5年5月31日（水）開催）において、交通会議資料の電子化の試行実施を行った。  
会議後、以下の項目について、アンケートを行った。

Q 1. 今回の電子化を試行実施したことについて、良かったと思いますか。

Q 2. 紙の資料と比較して、資料は見やすくなったと思いますか。

Q 3. パソコンの操作について、特に困ることはなく操作できましたか。

Q 4. 事務局の説明の速度は適切だと思いますか。

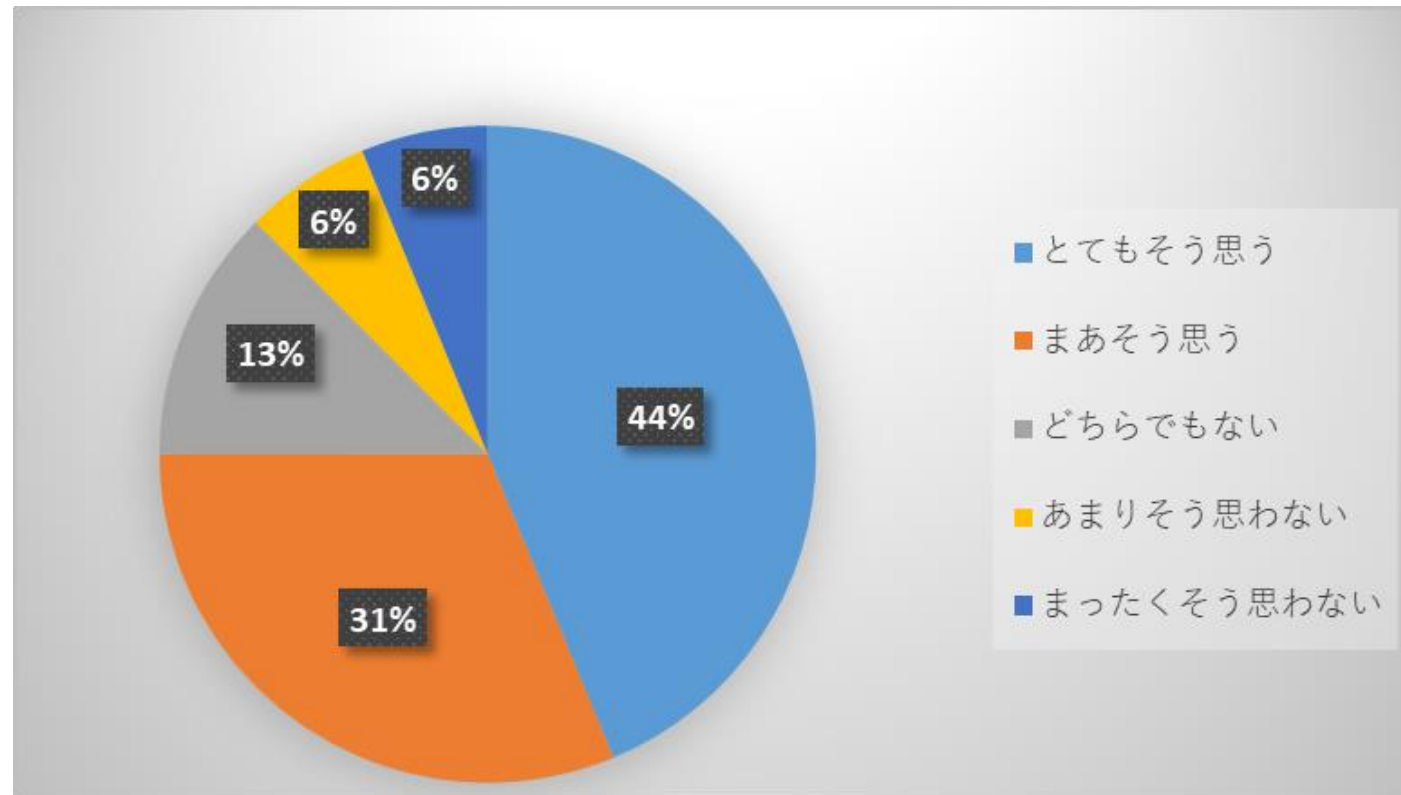
Q 5. 今後、会議での電子化を実施してもよいと思いますか。

（Q 1 ～ Q 5 は、『1.とてもそう思う 2.まあそう思う 3.どちらでもない  
4.あまりそう思わない 5.まったくそう思わない』から1つ選択）

Q 6. その他、ご意見等ございましたらご記入ください（自由記述）

## 2. アンケート結果について

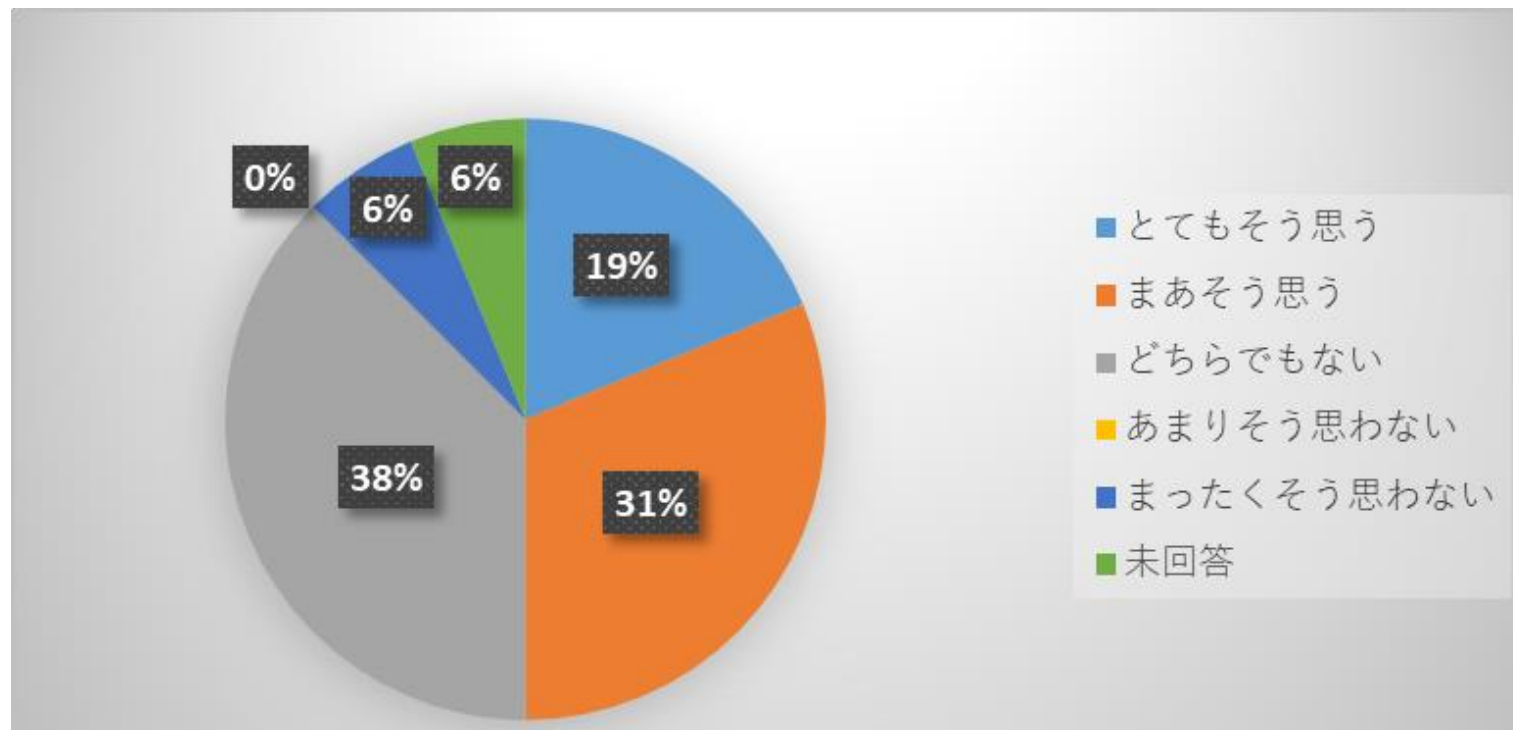
今回の電子化を試行実施したことについて、良かったと思いますか。



	回答数	割合
とてもそう思う	7	44%
まあそう思う	5	31%
どちらでもない	2	13%
あまりそう思わない	1	6%
まったくそう思わない	1	6%
合計	16	

## 2. アンケート結果について

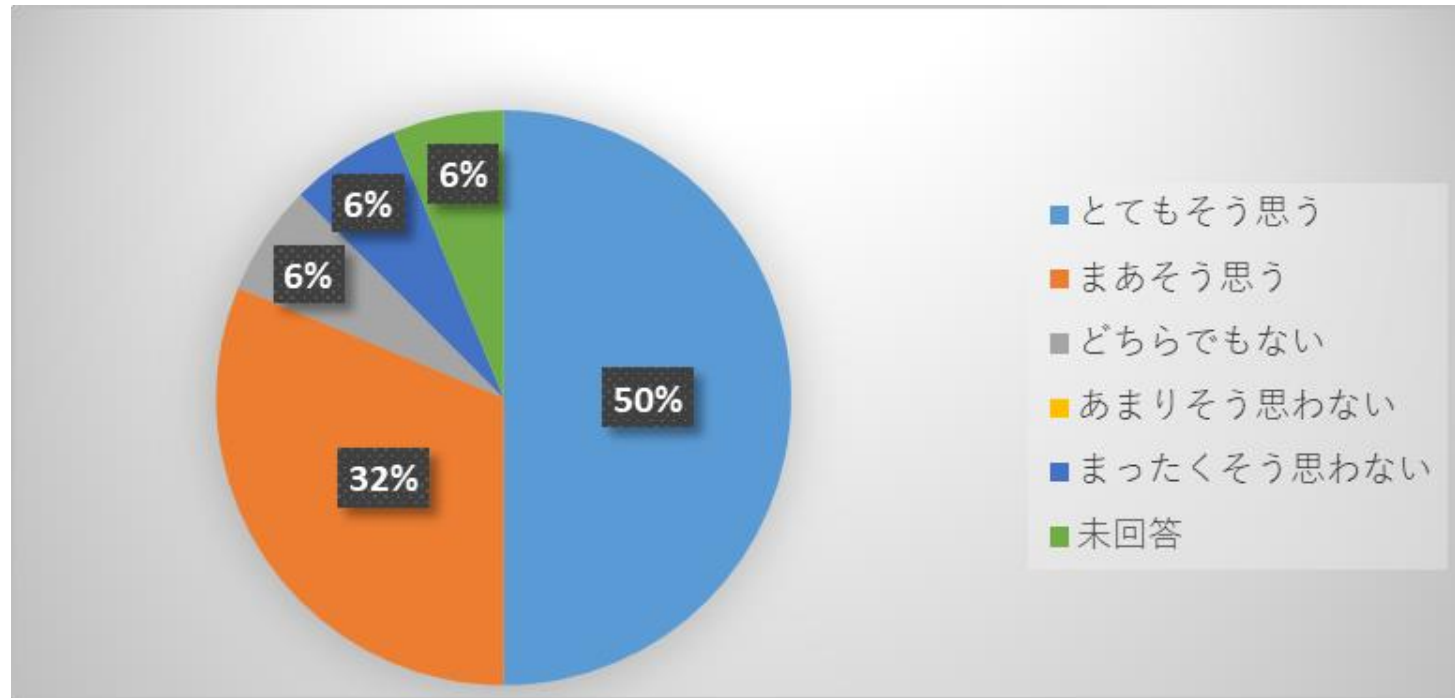
紙の資料と比較して、資料は見やすくなったと思いますか。



	回答数	割合
とてもそう思う	3	19%
まあそう思う	5	31%
どちらでもない	6	38%
あまりそう思わない	0	0%
まったくそう思わない	1	6%
未回答	1	6%
合計	16	

## 2. アンケート結果について

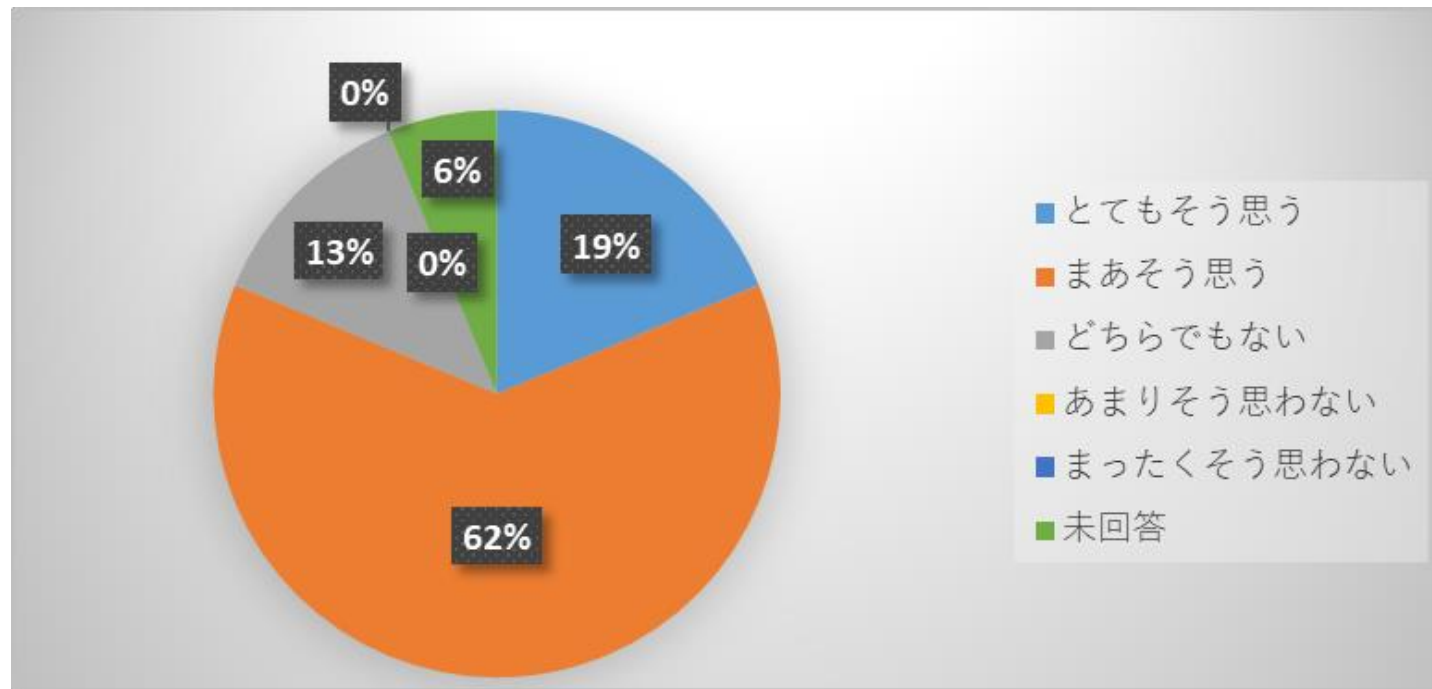
パソコンの操作について、特に困ることはなく操作できましたか。



	回答数	割合
とてもそう思う	8	50%
まあそう思う	5	31%
どちらでもない	1	6%
あまりそう思わない	0	0%
まったくそう思わない	1	6%
未回答	1	6%
合計	16	

## 2.アンケート結果について

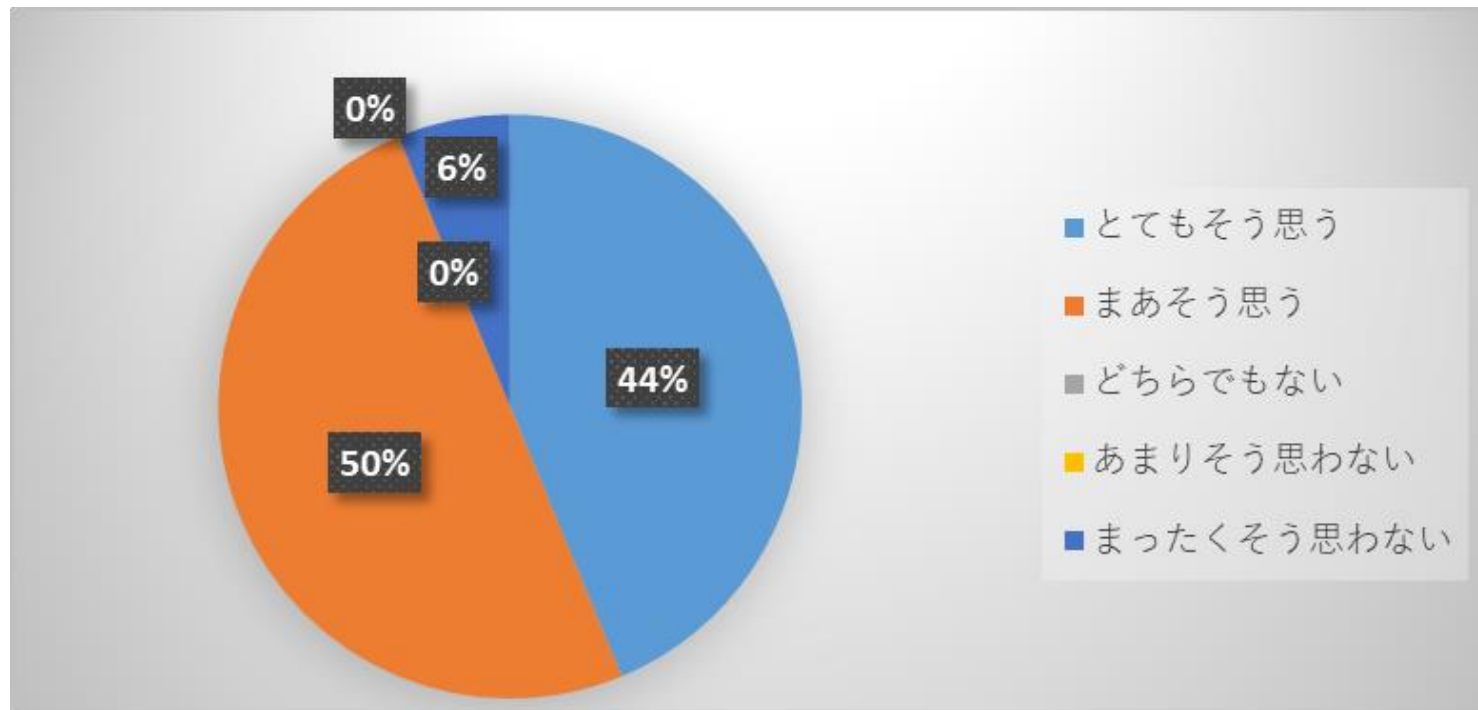
事務局の説明の速度は適切だと思いますか。



	回答数	割合
とてもそう思う	3	19%
まあそう思う	10	63%
どちらでもない	2	13%
あまりそう思わない	0	0%
まったくそう思わない	0	0%
未回答	1	6%
合計	16	

## 2. アンケート結果について

今後、会議での電子化を実施してもよいと思いますか。



	回答数	割合
とてもそう思う	7	44%
まあそう思う	8	50%
どちらでもない	0	0%
あまりそう思わない	0	0%
まったくそう思わない	1	6%
合計	16	

## 2.アンケート結果について

### その他、自由記述欄について（抜粋）

- この程度の電子化であれば、電子化することはよい。
- 高齢の方にとっては難しかったが、ペーパーレスにつながるので良い。
- 電子化した資料に簡単にメモができるようになればもっと良い。
- パソコン操作が苦手な方もいるので、紙との選択制にしても良い。
- 年齢により目が見えづらいので、パソコン画面の方が見やすく助かる。
- かさばる計画書はデータで確認できれば、持ち歩き等の負担もなく、ありがたい。メモしたりするのに、当日の資料は紙資料の方がありがたいが、慣れの問題とも感じる。
- 電子化はいいが、パソコン操作に不慣れの方は操作に手間が取られ、資料の内容を思うように見直すことができないため、紙資料の配布もあれば良い。
- 普段パソコンを使わない年代のため、操作ができなかった。