

次世代育成支援（子ども・子育て支援）に関する  
ニーズ調査

---

集計報告書（単純集計）

---

平成 26 年 1 月会議資料

富田林市

## 目次

I	調査概要	1
	1. 調査の目的	1
	2. 調査の概要	1
	3. 報告書のみかた	1
II	調査結果（就学前児童）	2
	1. 家族構成及び育児環境の状況	2
	2. 保護者の就労状況及び今後の意向	6
	3. 保育サービス等の利用状況及び利用希望（ニーズ）	12
	4. 育児休業制度にかかる利用状況	24
	5. 小学校就学後の放課後の過ごし方の希望（ニーズ）	28
	6. 「一時預かり」の利用状況及び利用希望（ニーズ）	34
	7. 地域の子育て支援の利用状況及び利用希望（ニーズ）	38
III	調査結果（小学生児童）	41
	1. 家族構成及び育児環境の状況	41
	2. 保護者の就労状況及び今後の意向	45
	3. 学童クラブの利用状況及び利用希望（ニーズ）	51
	4. 「一時預かり」等にかかる利用状況及び利用希望（ニーズ）	61
	5. 子どもの放課後・休日の過ごし方	65
	6. 子どもの自然体験などへの参加状況	66

# I 調査概要

## 1. 調査の目的

本市では、平成 27 年度から始まる予定の「子ども・子育て支援法」に基づく新たな制度（以下「子ども・子育て支援新制度」といいます。）の下、次の世代の社会を担う子どもの育成やその家族の支援などを目的とする新たな計画を策定します。

本調査は計画策定にあたり、対象となるお子さんの保護者の就労状況、サービス利用の状況、子育てに関する意識・意見を把握することを目的に実施したものです。

## 2. 調査の概要

項目	区分	配付数	回収数	回収率
調査対象	就学前	2,750 票	1,247 票	45.4%
	小学生	1,000 票	589 票	58.9%
対象者の抽出方法	住民基本台帳からの無作為抽出			
調査期間	平成 25 年 10 月 24 日 ~ 平成 25 年 11 月 6 日			
調査方法	郵送による配付・回収			

## 3. 報告書のみかた

調査の分析結果を読む際の留意点は、次のとおりです。

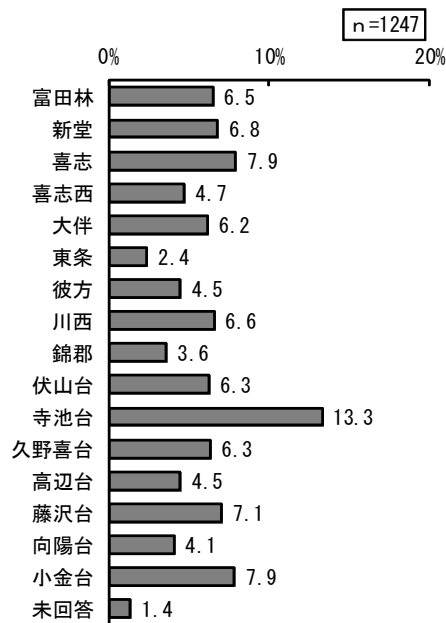
- 「調査結果」の図表は、原則として回答者の構成比（百分率）で表現しています。
- 「n」は、「Number of case」の略で、構成比算出の母数を示しています。
- 百分比による集計では、回答者数（該当質問においては該当者数）を 100%として算出し、本文及び図表の数字に関しては、すべて小数点第 2 位以下を四捨五入し、小数第 1 位までを表記します。このため、すべての比率の合計が 100%にならないことがあります。また、複数回答の設問では、すべての比率の合計が 100%を超えることがあります。
- 図表中の「0.0」は四捨五入の結果又は回答者が皆無であることを表します。

## II 調査結果（就学前児童）

### 1. 家族構成及び育児環境の状況

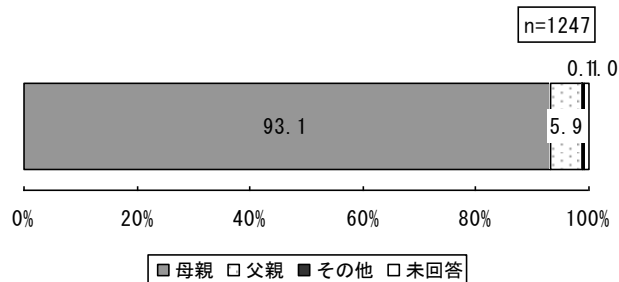
問1 あなたがお住まいの地域の小学校区名を記入してください。

○ お住まいの地域（小学校区名）（問1）は、「寺池台」13.3%、その他の校区は2%台～7%台です。これは実際の校区内対象児童の人口割合に概ね応じた割合となっています。



問2 この調査票にご回答いただく方はどなたですか。封筒のあて名のお子さんからみた関係で、あてはまる番号に1つだけ○をつけてください。

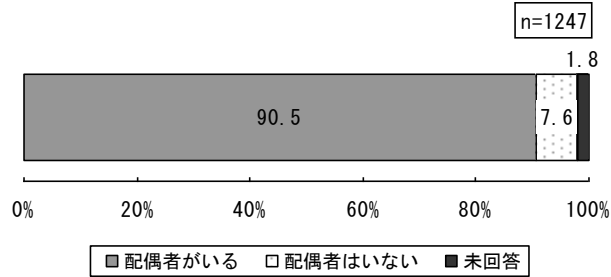
○ 調査への回答者（問2）は、「母親」93.1%です。



## II 調査結果（就学前児童）

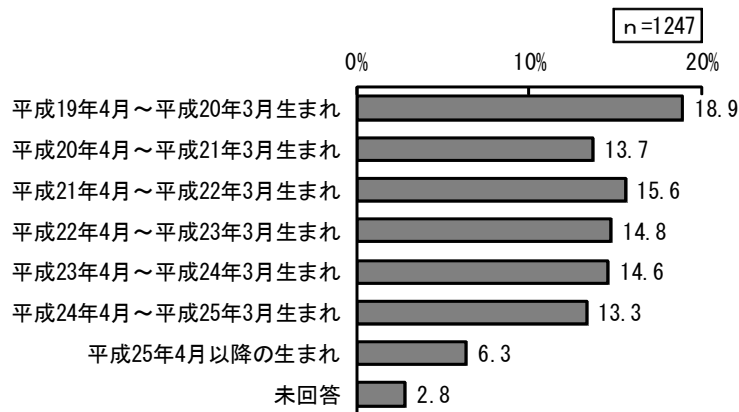
問3 この調査票にご回答いただいている方の配偶関係についてお答えください。当てはまる番号1つに○をつけてください。

○ 調査回答者の配偶者の有無（問3）は、「配偶者がいる」90.5%です。



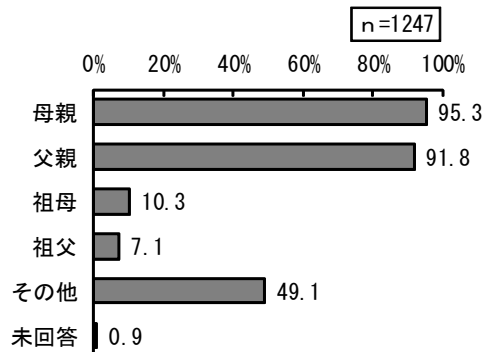
問4 あて名のお子さんの生年月月について、「平成」か「西暦」に○をつけ、[ ] 内に数字を入れてください。

○ お子さんの年齢（問4）は、「平成25年4月以降の生まれ」は6.3%、その他の各年齢区分は10%台です。



問5 あて名のお子さんが一緒に住んでいる人はどなたですか。あてはまる番号すべてに○をつけてください。選択肢はあて名のお子さんからみた関係です。

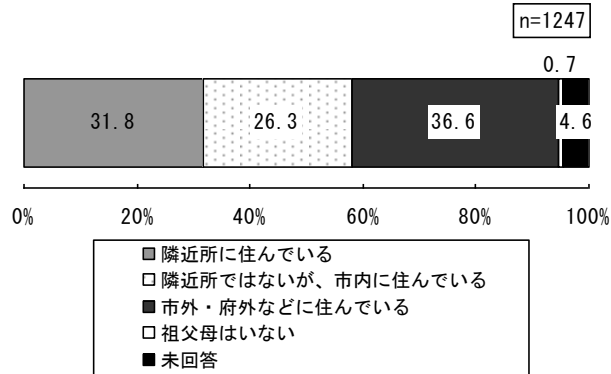
○ お子さんと同居の状況（問5）は、「母親」95.3%、「父親」91.8%、「祖母」10.3%、「祖父」7.1%、「その他」（兄弟姉妹など）49.1%です。



## II 調査結果（就学前児童）

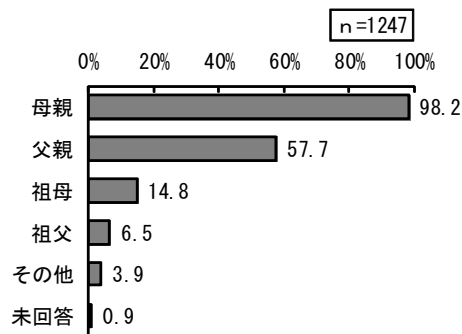
問6 近所に祖父母は住んでいますか。あてはまる番号1つに○をつけてください。

- **お子さんと近居の状況（問6）**は、「隣近所に住んでいる」31.8%、「隣近所ではないが、市内に住んでいる」26.3%、「市外・府外などに住んでいる」36.6%です。



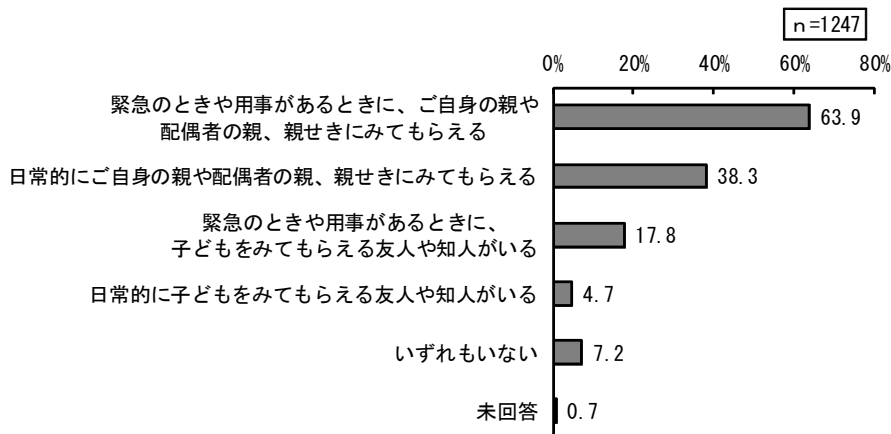
問7 あて名のお子さんの子育てを主に行っている方はどなたですか。あてはまる番号すべてに○をつけてください。選択肢はあて名のお子さんからみた関係です。

- **子育てを主に行っている方（問7）**は、「母親」98.2%、「父親」57.7%です。



問8 日頃、あて名のお子さんの面倒をみてもらえる人はいますか。あてはまる番号すべてに○をつけてください。

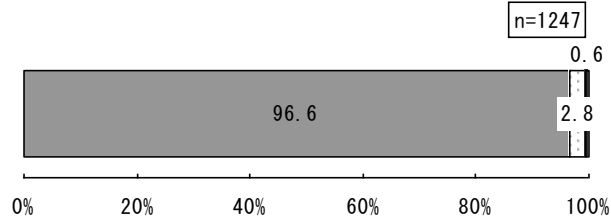
- **日頃、お子さんを預かってもらえる人の有無（問8）**について、「緊急のときや用事があるときに、ご自身の親や配偶者の親、親せきにみてもらえる」63.9%が最も多く、「日常のご自身の親や配偶者の親、親せきにみてもらえる」38.3%が続きます。



## II 調査結果（就学前児童）

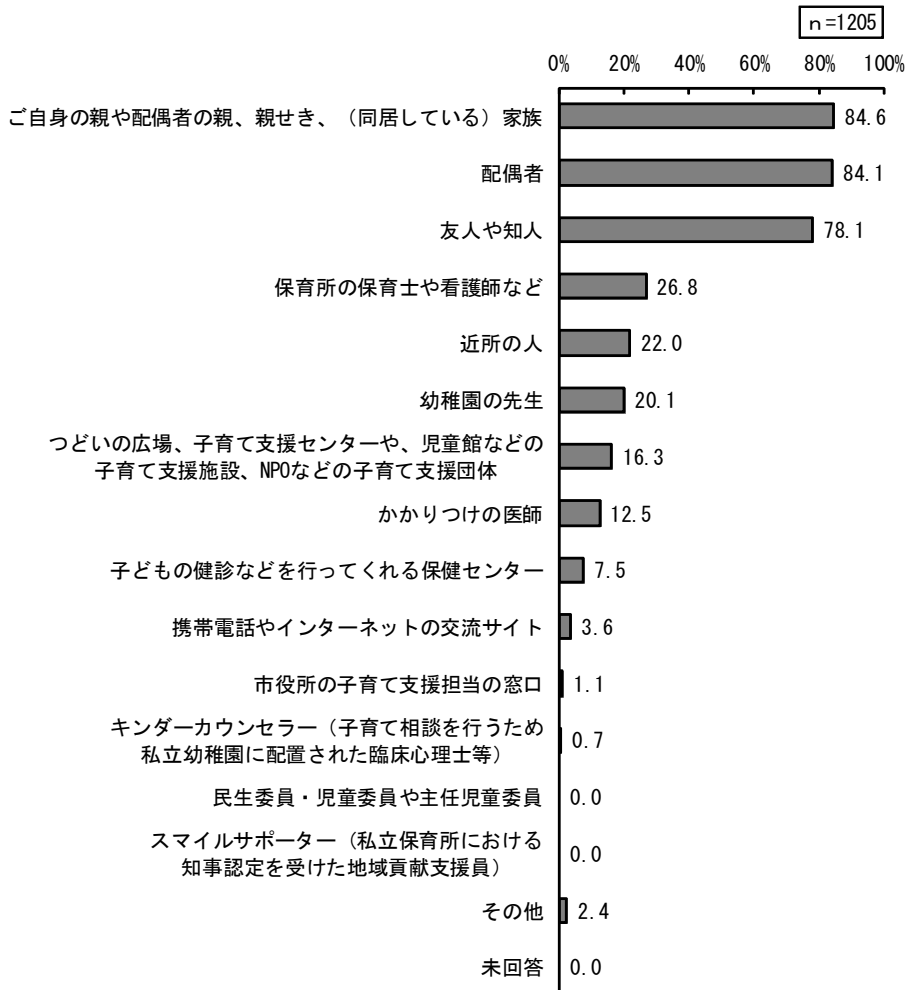
問9 あて名のお子さんの子育てや教育について、気軽に相談できる人や相談できる場所がありますか。あてはまる番号に1つだけ○をつけてください。

○ 気軽に相談できる人や相談できる場所の有無（問9）について、「いる（ある）」96.6%です。



問9-1 問9で「1. いる（ある）」を選ばれた方におうかがいします。気軽に相談できる人や場所などについて、あてはまる番号すべてに○をつけてください。

○ 具体的な気軽に相談できる人や相談できる場所（問9-1）について、「ご自身の親や配偶者の親、親せき、（同居している）家族」84.6%、「配偶者」84.1%、「友人や知人」78.1%が多くなっています。

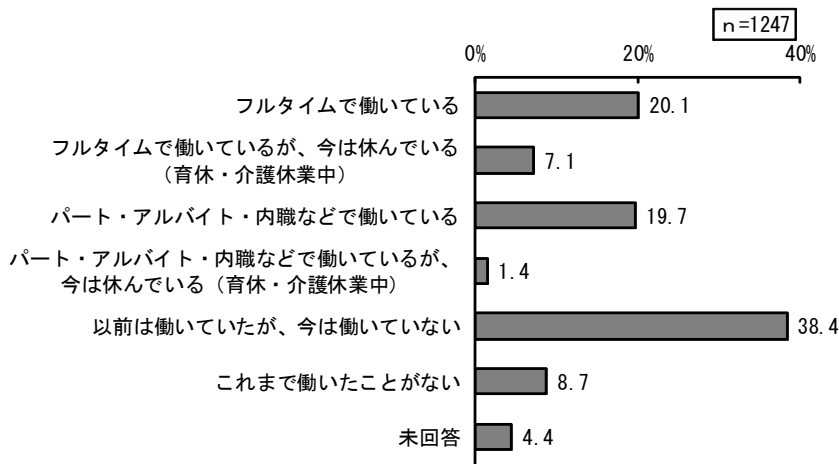


2. 保護者の就労状況及び今後の意向

問 10 あて名のお子さんの「母親」の働いている状況についておうかがいします。自営業や自営業を手伝っている場合も含まれます。あてはまる番号に1つだけ○をつけてください。（父子家庭の場合は記入不要です。）

※これ以降の質問で「フルタイム」は1週間に5日程度で1日に8時間程度の就労、「パート・アルバイト・内職」は「フルタイム」以外の就労を言います。

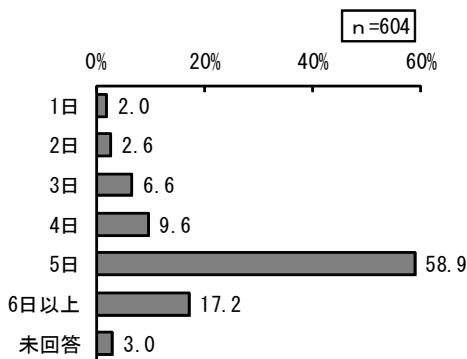
○ **母親の就労状況（問 10）**は、「以前は就労していたが、現在は働いていない」38.4%が最も多く、「フルタイムで働いている」20.1%、「パート・アルバイト・内職などで働いている」19.7%と続きます。



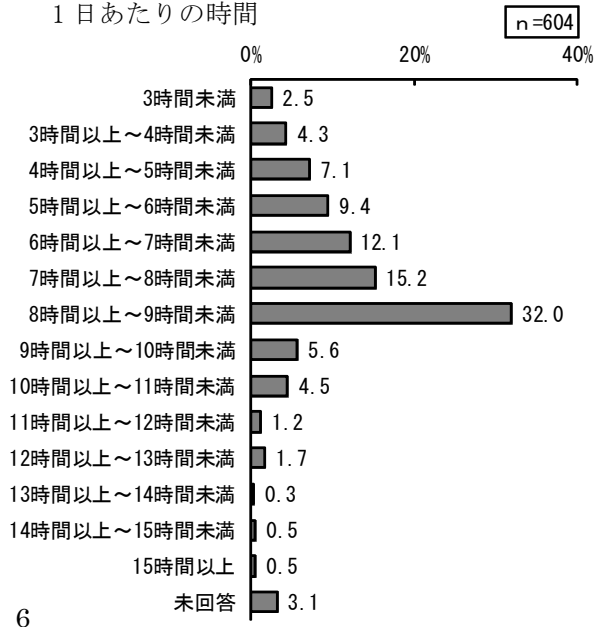
問 10-1 問 10で「1.」から「4.」を選ばれた方におうかがいします。1週間にどのくらいの日数働きますか。また、1日あたりどのくらいの時間働きますか。枠内に具体的な数字を入れてください。不規則な場合は、もっとも多いパターンをお答えください。今、休んでいる方は、休みに入る前の状況についてお答えください。

○ **母親の「働いている」もしくは「育休・介護休業中」の方の1週あたり就労日数と1日あたり就労時間（問 10-1）**は、「5日」58.9%と「8時間以上～9時間未満」32.0%が最も多くなっています。

1週あたりの日数



1日あたりの時間



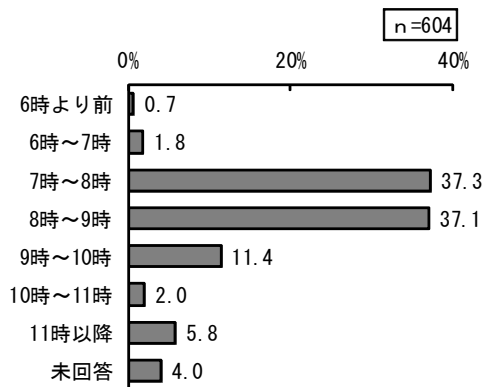


## II 調査結果（就学前児童）

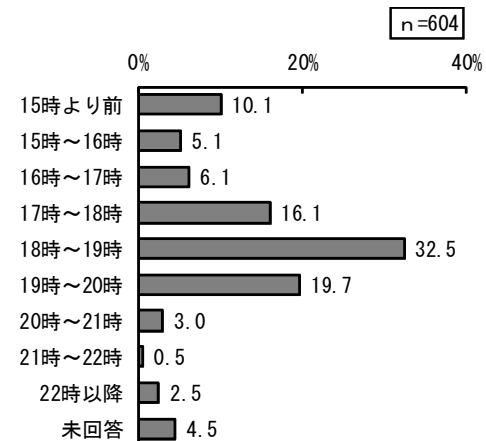
問 10-2 問 10で「1.」から「4.」を選ばれた方におうかがいします。家を出る時間と帰宅時間をお答えください。時間が不規則な場合は、もっとも多いパターンについてお答えください。今、休んでいる方は、休みに入る前の状況についてお答えください。時間は、必ず（18：00）のように、24時間制でお答えください。内職などで通勤しない場合は、おおむねの就労時間で記入してください。

- 上記の方の就労日の家を出る時間と帰宅時間(問 10-2)は、家を出る時間が「7時～8時」37.3%、「8時～9時」37.1%が多く、帰宅時間は「18時～19時」32.5%を中心に「17時～18時」16.1%、「19時～20時」19.7%が多くなっています。

家を出る時間

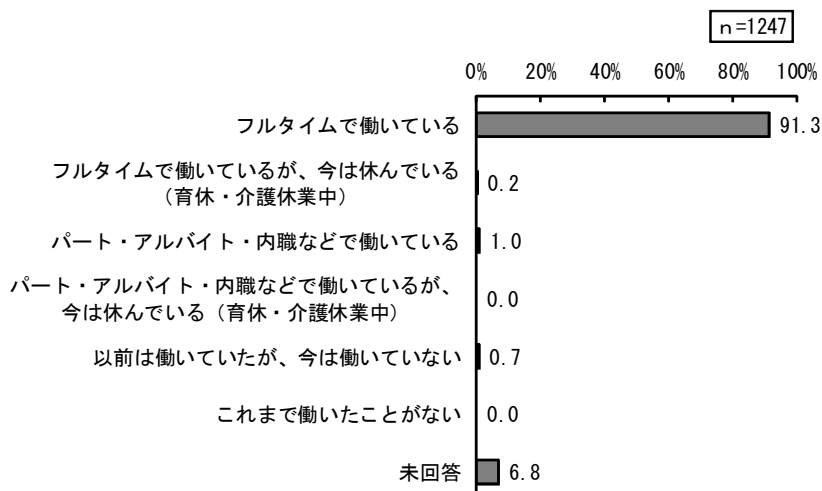


帰宅時間



問 11 あて名のお子さんの「父親」の働いている状況についておうかがいします。自営業や自営業を手伝っている場合も含みます。あてはまる番号に1つだけ○をつけてください。（母子家庭の場合は記入不要です。）

- 父親の就労状況（問 11）は、「フルタイムで働いている」91.3%です。

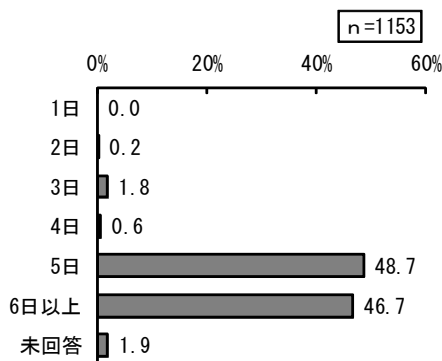


## II 調査結果（就学前児童）

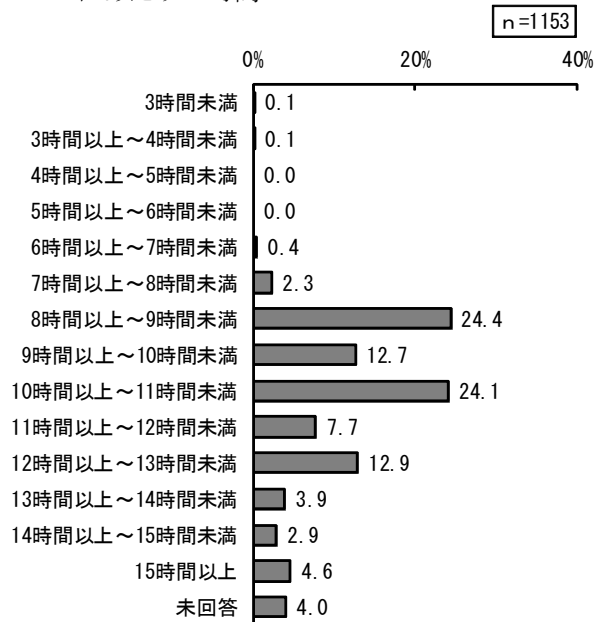
問 11-1 問 11 で「1.」から「4.」を選ばれた方におうかがいします。1週間にどのくらいの日数働きますか。また、1日あたりどのくらいの時間働きますか。枠内に具体的な数字を入れてください。不規則な場合は、もっとも多いパターンをお答えください。今、休んでいる方は、休みに入る前の状況についてお答えください。

- 父親の「働いている」もしくは「育休・介護休業中」の方の1週あたり就労日数と1日あたり就労時間（問 11-1）は、「5日」48.7%、「6日以上」46.7%、「8時間以上～9時間未満」24.4%、「10時間以上～11時間未満」24.1%が多くなっています。

1週あたりの日数



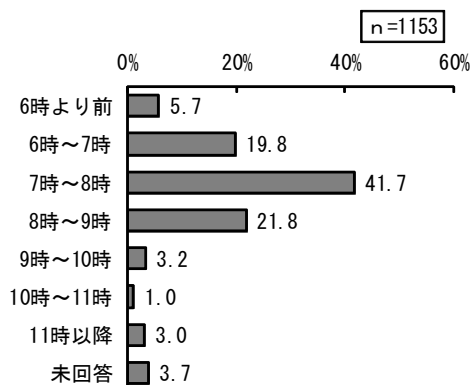
1日あたりの時間



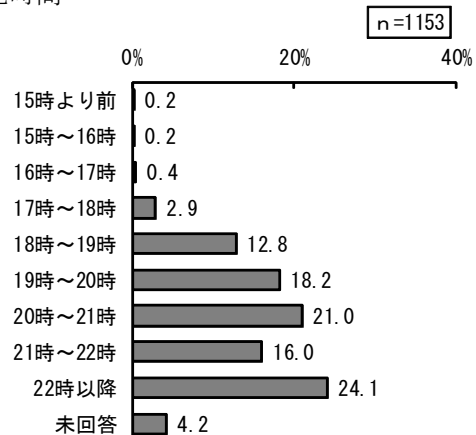
問 11-2 問 11 で「1.」から「4.」を選ばれた方におうかがいします。家を出る時間と帰宅時間をお答えください。時間が不規則な場合は、もっとも多いパターンについてお答えください。今、休んでいる方は、休みに入る前の状況についてお答えください。時間は、必ず（18：00）のように、24時間制でお答えください。

- 上記の方の就労日の家を出る時間と帰宅時間（問 11-2）は、家を出る時間が「7時～8時」41.7%が多く、帰宅時間は「22時以降」24.1%が最も多くなっています。

家を出る時間



帰宅時間

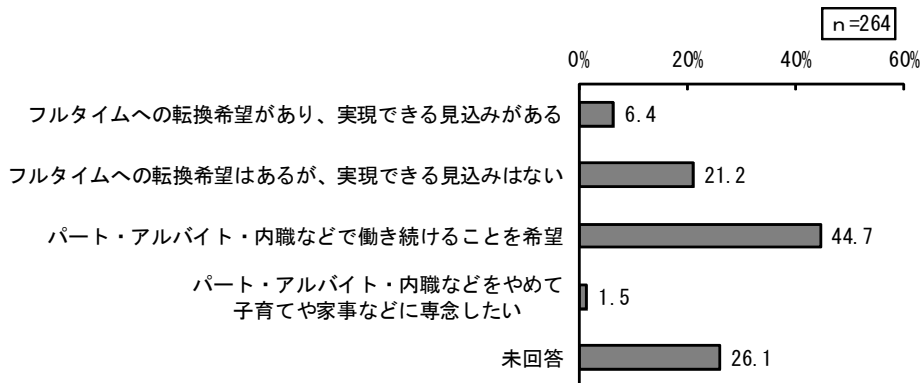


## II 調査結果（就学前児童）

問 12 問 10 または問 11 で、「3.」または「4.」を選ばれた方におうかがいします。フルタイムへの転換希望はありますか。あてはまる番号に1つだけ○をつけてください。

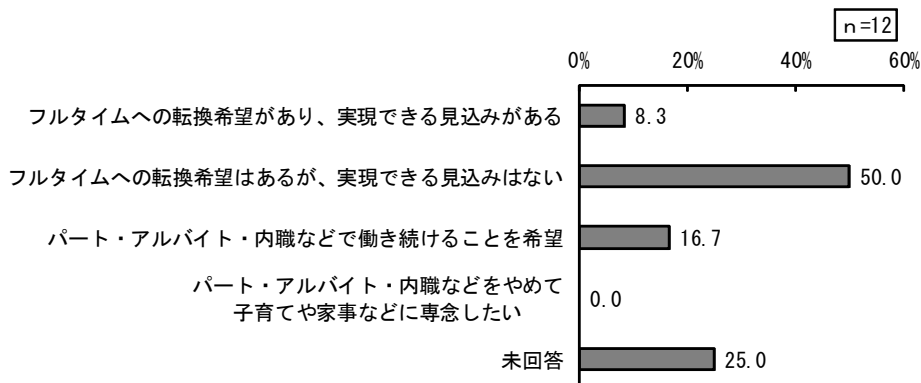
### （1）母親

- 母親のパート・アルバイト・内職の方のフルタイムへの転換希望（問 12）は、「パート・アルバイト・内職などで働き続けることを希望」44.7%、「フルタイムへの転換希望はあるが、実現できる見込みはない」21.2%と続きます。



### （2）父親


- 父親のパート・アルバイト・内職の方のフルタイムへの転換希望（問 12）は、「フルタイムへの転換希望はあるが、実現できる見込みはない」50.0%です。



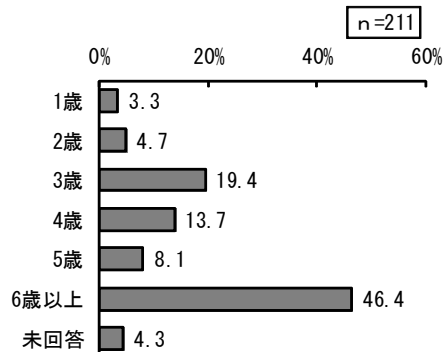
問 13 問 10 または問 11 で「5.」または「6.」を選ばれた方におうかがいします。働きたいという希望はありますか。あてはまる番号に1つだけ〇をつけ、枠内に具体的な数字を入れてください。

(1) 母親

- **現在は働いていない母親の就労希望（問 13）**は「1 年より先で、子どもが大きくなったら就労したい」35.9%が最も多く、「すぐにでももしくは1 年以内に希望」18.9%、「子育てや家事などに専念したい（働く予定はない）」17.2%と続きます。

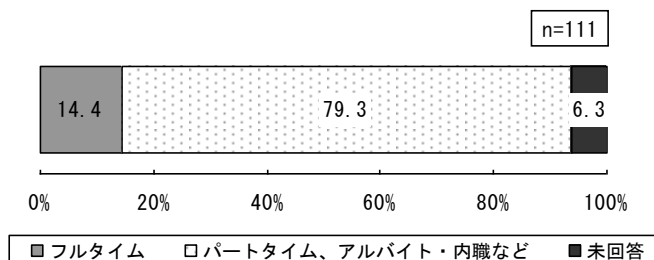


- 上記のうち、「子どもが大きくなったら就労したい」の方の子どもが何歳になった時に就労を希望するかについては、「6 歳以上」46.4%が最も多くなっています。



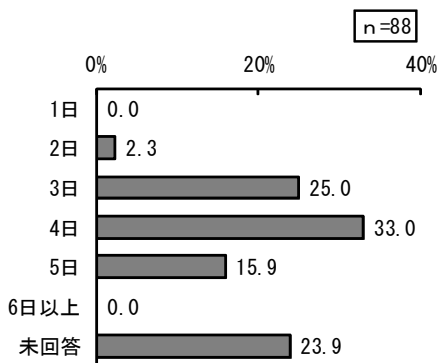
- 上記のうち、「すぐにでも、もしくは1 年以内に希望」の方の希望する働き方は、「パートタイム、アルバイト・内職など」79.3%、1 週あたり就労日数は「4 日」33.0%、「3 日」25.0%、1 日あたり就労時間は「4 時間以上～5 時間未満」34.1%、「5 時間以上～6 時間未満」33.0%がそれぞれ多くなっています。

希望する働き方

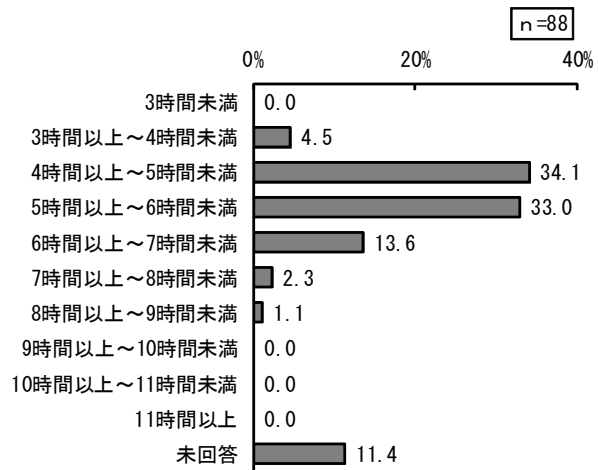


## II 調査結果（就学前児童）

1 週あたり就労日数

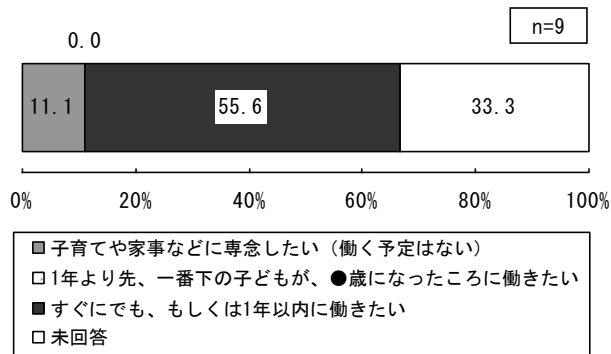


1 日あたり就労時間

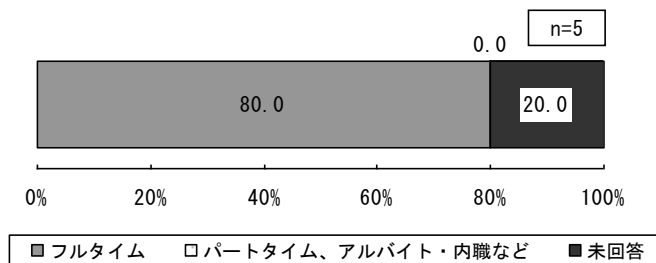


### (2) 父親

- 現在は働いていない父親の就労希望(問 13)は、「すぐにでも、もしくは1年以内に希望」55.6%が最も多くなっています。



- 上記のうち、「すぐにでも、もしくは1年以内に希望」の方の希望する働き方は、「フルタイム」80.0%です。(1 週あたり就労日数、1 日あたり就労時間は無回答)

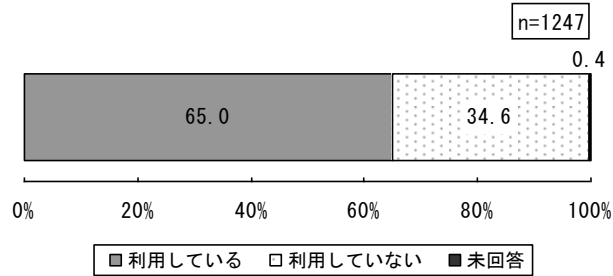


3. 保育サービス等の利用状況及び利用希望（ニーズ）

① 定期的なサービスの利用状況

問 14 平日（月曜日から金曜日）に、幼稚園や保育所などの子どもを預かる施設やサービスを「定期的に」利用されていますか。あてはまる番号に1つだけ○をつけてください。

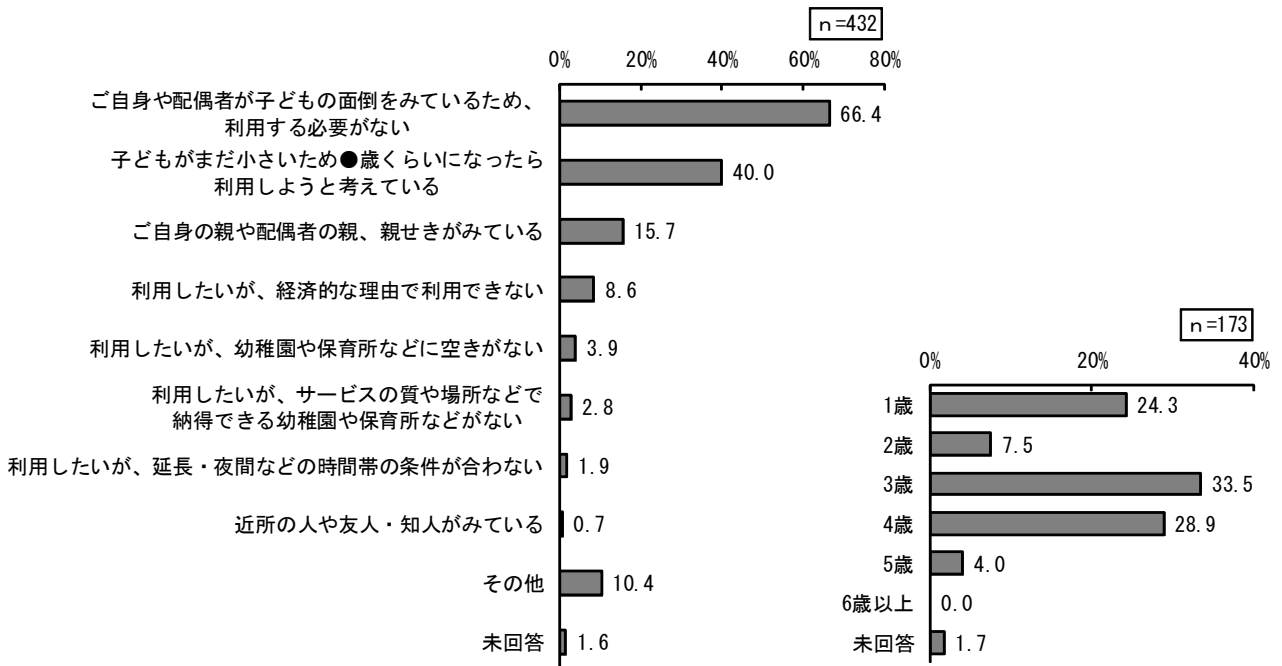
○ 現在のサービスの利用状況（問 14）について、「利用している」65.0%です。



問 14-1 問 14 で「2. 利用していない」を選ばれた方におうかがいします。幼稚園や保育所などの施設やサービスを利用していない理由は何ですか。あてはまる番号すべてに○をつけてください。

○ サービスを利用しない方の理由（問 14-1）は、「ご自身や配偶者が子どもの面倒をみているため、利用する必要がない」66.4%が最も多く、「子どもがまだ小さいため、大きくなったら利用しようと考えている」40.0%が続きます。

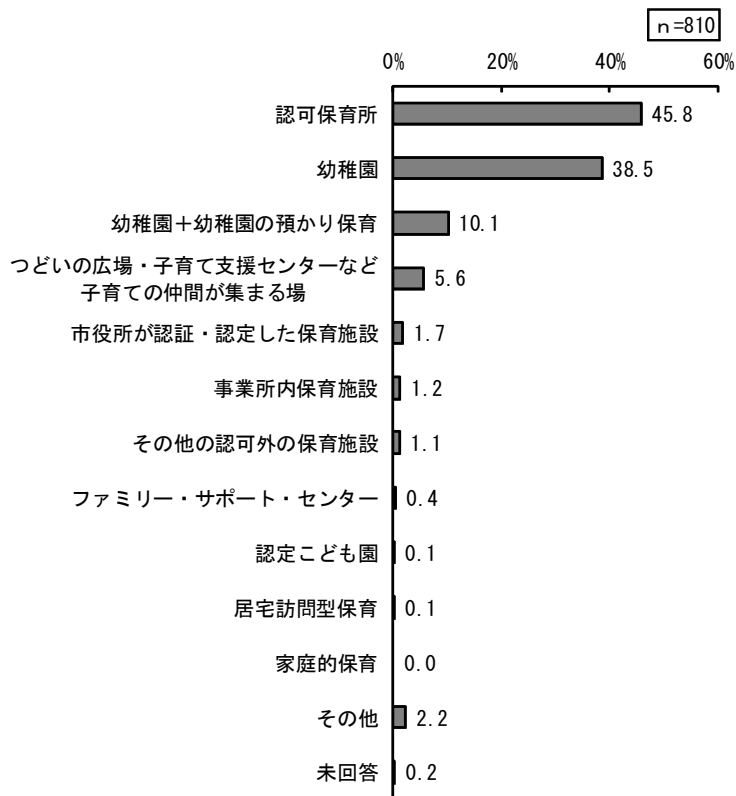
○ このうち、「子どもが小さいため」と回答した方で、サービス利用を始めた子ども年齢は「3歳」33.5%、「4歳」28.9%、「1歳」24.3%が多くなっています。（右下グラフ）



## II 調査結果（就学前児童）

問 14-2 問 14 で「1. 利用している」を選ばれた方におうかがいします。あて名のお子さんは、現在、どのような施設やサービスを利用していますか。年間を通じて平日（月曜日から金曜日）に定期的に利用されているサービスについて、あてはまる番号すべてに○をつけてください。（4・5・7は、富田林市内に実施施設はありません。）

○ **利用しているサービス（問 14-2）** は、「認可保育所」45.8%、「幼稚園（通常の就園時間）」38.5%が多くなっています。



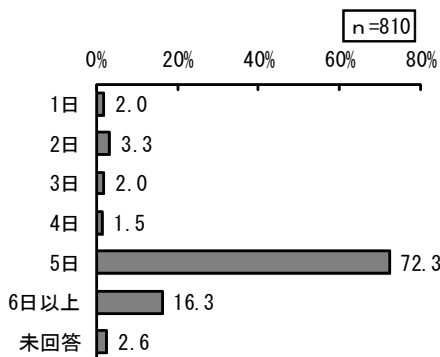
## II 調査結果（就学前児童）

問 14-3 問 14 で「1. 利用している」を選ばれた方におうかがいします。現在利用している幼稚園や保育所などの施設やサービスについて、もっとも多いパターンとして、1週間の利用日数と1日あたり利用時間をお答えください。また、希望としてはどのくらい利用したいですか。枠内に具体的な数字を入れてください。（時間は、必ず（9:00～18:00）のように24時間制でお答えください。）

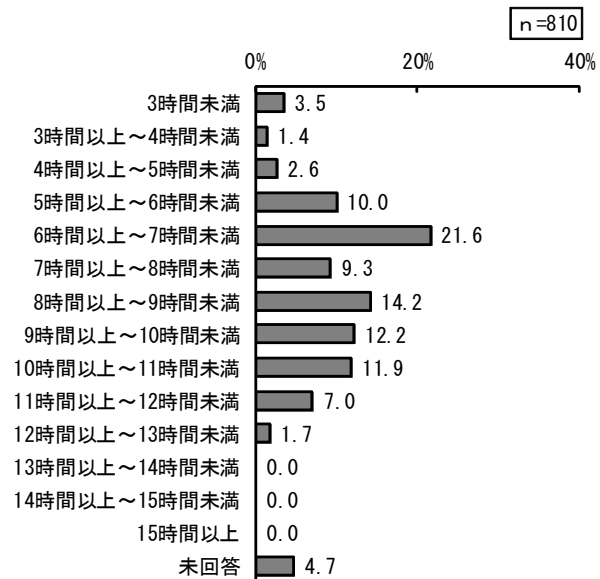
### （1）現在

- **現在のサービス利用状況（問 14-3）** は、1週あたり日数は「5日」72.3%、1日あたり利用時間は「6時間以上～7時間未満」21.6%、時間帯は「8時～9時」ないし「9時～10時」から、「15時～16時」ないし「17時～18時」が多くなっています。

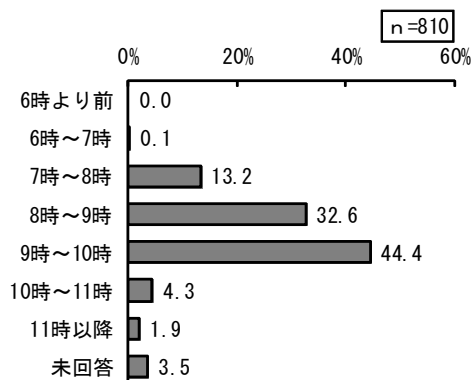
#### 1週あたり日数



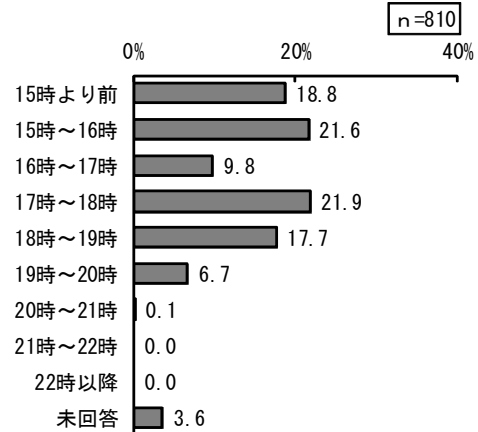
#### 1日あたり時間



#### 開始時間



#### 終了時間



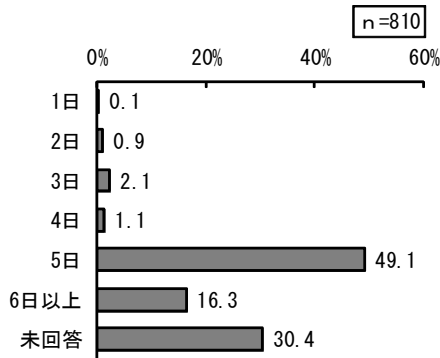


## II 調査結果（就学前児童）

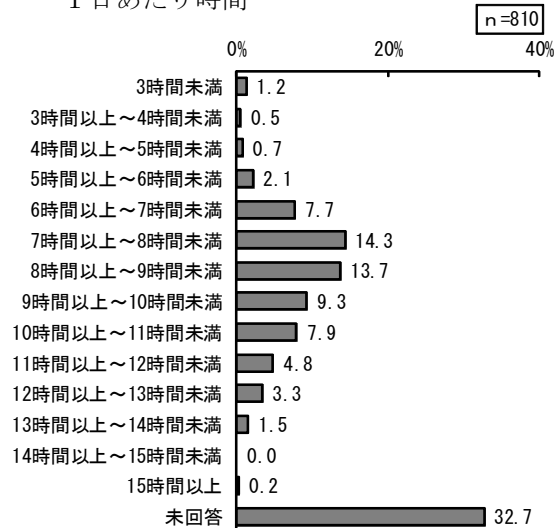
### (2) 希望

- **今後のサービス利用希望（問 14-3）** は、1 週あたり日数は「5 日」49.1%、1 日あたり利用時間は「7 時間以上～8 時間未満」14.3%、「8 時間以上～9 時間未満」13.7%、時間帯は「8 時～9 時」ないし「9 時～10 時」から、「16 時～17 時」ないし「17 時～18 時」が多くなっています。

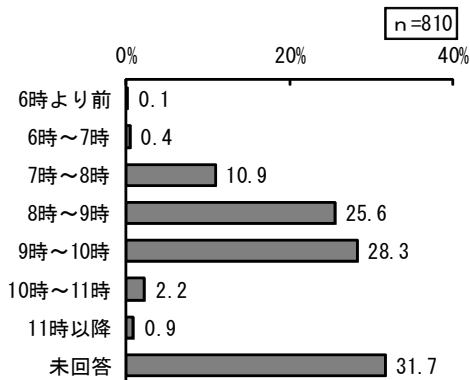
1 週あたり日数



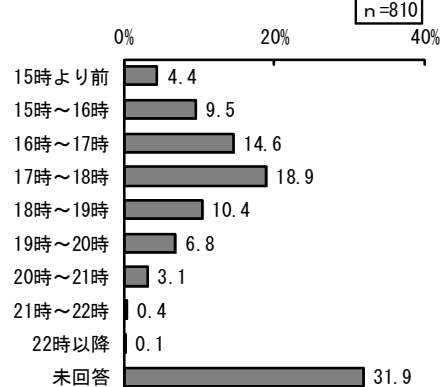
1 日あたり時間



開始時間

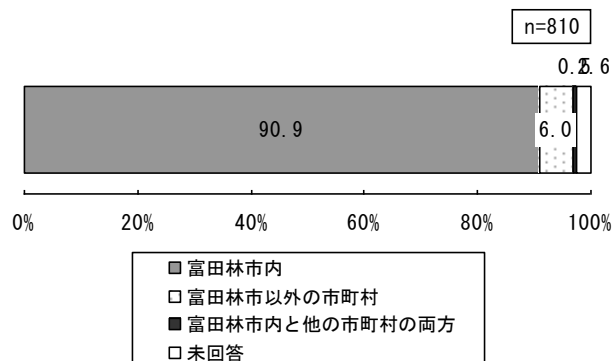


終了時間



問 14-4 問 14 で「1. 利用している」を選ばれた方におうかがいします。現在、利用されている施設などはどこにありますか。あてはまる番号に 1 つだけ○をつけてください。


- **現在のサービスの利用場所（問 14-4）** は、「富田林市内」90.9%です。



## II 調査結果（就学前児童）

問 14-5 問 14 で「1. 利用している」を選ばれた方におうかがいします。幼稚園や保育所などの施設やサービスを利用されている理由について、もっともあてはまる番号に1つだけ○をつけてください。

- サービスの利用理由（問 14-5）は、「子どもの教育のため」47.5%、「保護者が働いている」47.0%が多くなっています。

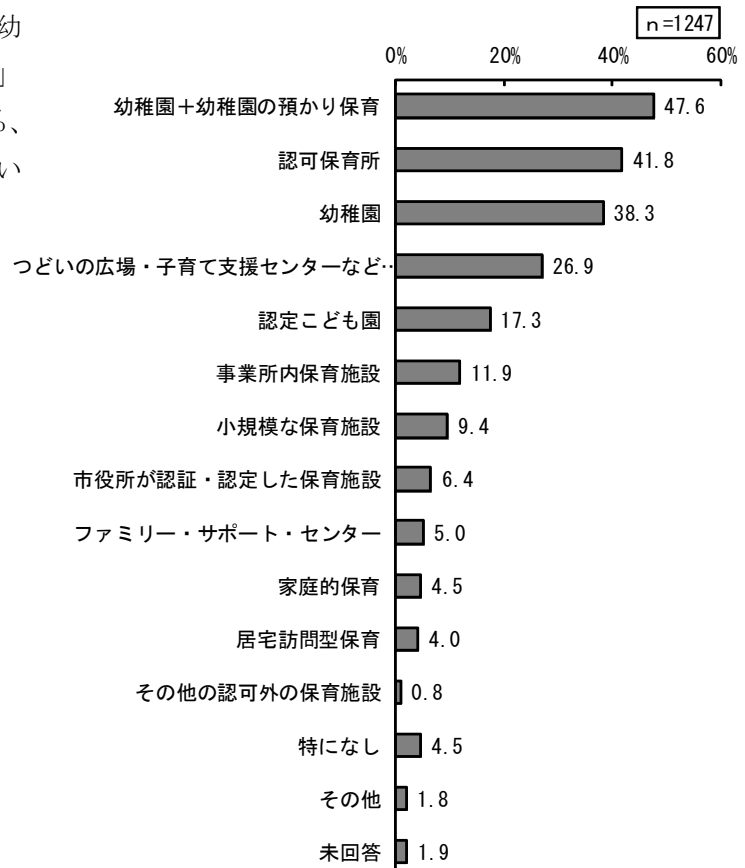


### ②定期的なサービスの利用希望

問 16 幼稚園や保育所などの施設やサービスを、現在利用している、利用していないにかかわらず、平日（月曜日から金曜日）にあて名のお子さんに定期的に利用させたい、あるいは保護者が定期的に利用したいと考える施設やサービスについて、あてはまる番号すべてに○をつけてください。（現在、4・5・6・8 は、富田林市内に実施施設はありません。）

※これらの施設やサービスを利用するためには、利用料など一定の負担が必要です。

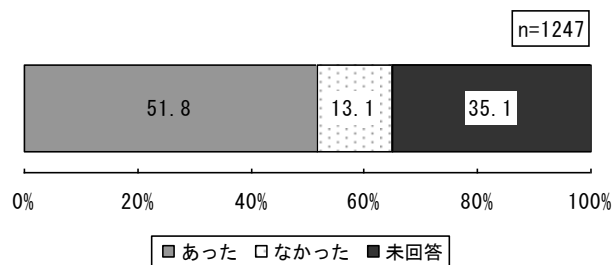
- 希望するサービス（問 16）は、「幼稚園＋幼稚園の預かり保育」47.6%、「認可保育所」41.8%、「幼稚園」38.3%が多くなっています。



③病児・病後児保育の利用状況

問 15 平日に定期的に幼稚園や保育所などを利用していると答えた保護者の方（問 14 で「1. 利用している」に○をつけた方）に、あて名のお子さんが病気になったときの対応についておうかがいします。この1年間に、あて名のお子さんが病気やけがで、幼稚園や保育所などの施設やサービスを利用できなかったことはありますか。

○ 1年間にお子さんの病気やケガで通常の保育サービスが利用できなかった経験（問 15）について、「あった」51.8%、「なかった」13.1%です。



問 15-1 問 15 で「1. あった」を選ばれた方におうかがいします。この1年間で、あて名のお子さんが病気で幼稚園や保育所などの施設やサービスを利用できなかった場合の対処方法とその日数は何日くらいですか。あてはまる番号すべてに○をつけ、その日数について枠内に具体的な日数（半日でも1日として）を入れてください。

○ 経験ある方の対処方法（問 15-1）は「母親が仕事を休んだ」58.8%が最も多く、「ご自身の親や配偶者の親、親せき、友人・知人にみてもらった（同居している場合も含む）」42.9%が続きます。

対処方法	割合	年間日数		
		1位	2位	3位
1. 父親が仕事を休んだ	15.2%	2日 24.5%	1日 23.5%	3日 22.4%
2. 母親が仕事を休んだ	58.8%	6日以上 37.6%	3日 16.1%	5日 15.5%
3. ご自身の親や配偶者の親、親せき、友人・知人にみてもらった（同居している場合も含む）	42.9%	6日以上 31.4%	3日 18.4%	2日 15.5%
4. 働いていない父親か母親が子どもをみた	31.1%	6日以上 40.3%	2日 16.9%	5日 16.4%
5. 病児保育施設を利用した	1.4%	2日 44.4%	1日 22.2%	3日 4日 5日 11.1%
6. ベビーシッターを利用した	0.2%	3日 100.0%	—	—
7. ファミリー・サポート・センターを利用した	0.2%	3日 100.0%	—	—
8. 仕方なく子どもだけで留守番をさせた	0.6%	5日 50.0%	6日以上 25.0%	—
9. その他	2.5%	3日 31.3%	6日以上 18.8%	2日 12.5%

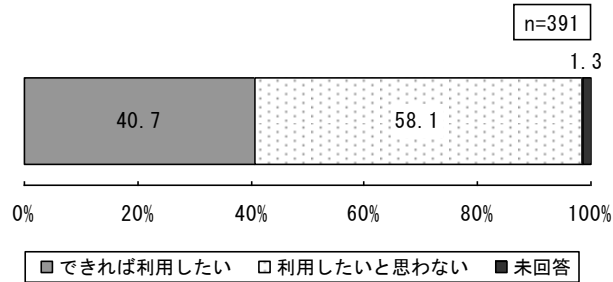
※未回答は非表示

## II 調査結果（就学前児童）

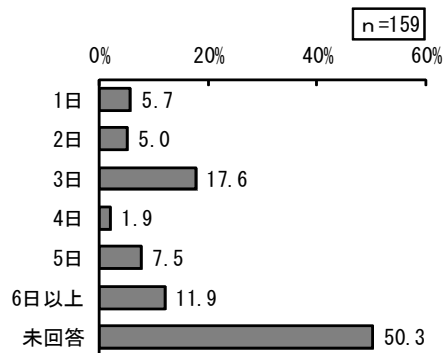
問 15-2 問 15-1 で「1.」または「2.」を選ばれた方におうかがいします。そのときに「できれば病気の子どものための保育施設などを利用したい」と思われましたか。あてはまる番号に1つだけ○をつけ、希望がある方は枠内に具体的な数字を入れてください。

※利用には、一定の利用料がかかる場合があります。また、利用前にかかりつけ医の診察を受け、その診断書を施設に提出するなどの手続きが必要な場合があります。

- 経験ある父親又は母親の中で病児・病後児保育の利用希望（問 15-2）は、「できれば利用したい」40.7%、「利用したいと思わない」58.1%です。

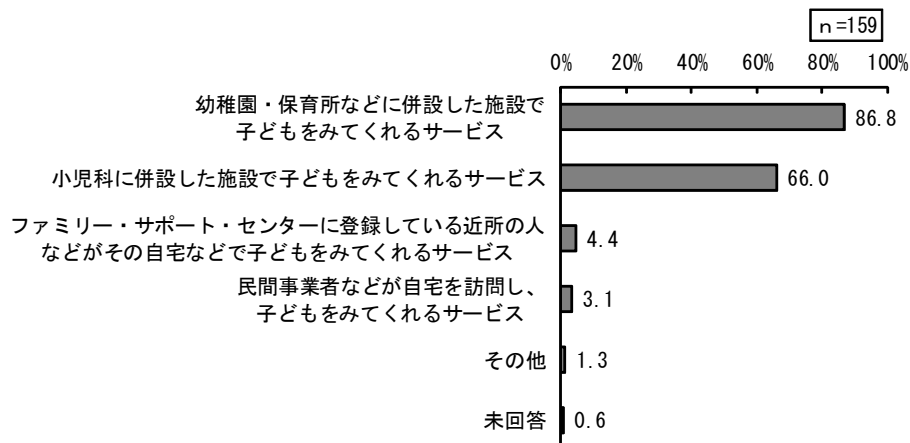


- 利用したい方の希望日数は「3日」17.6%が多くなっています。



問 15-3 問 15-2 で「1. 利用したい」を選ばれた方におうかがいします。利用する場合、下記のいずれのサービスを利用したいですか。あてはまる番号すべてに○をつけてください。

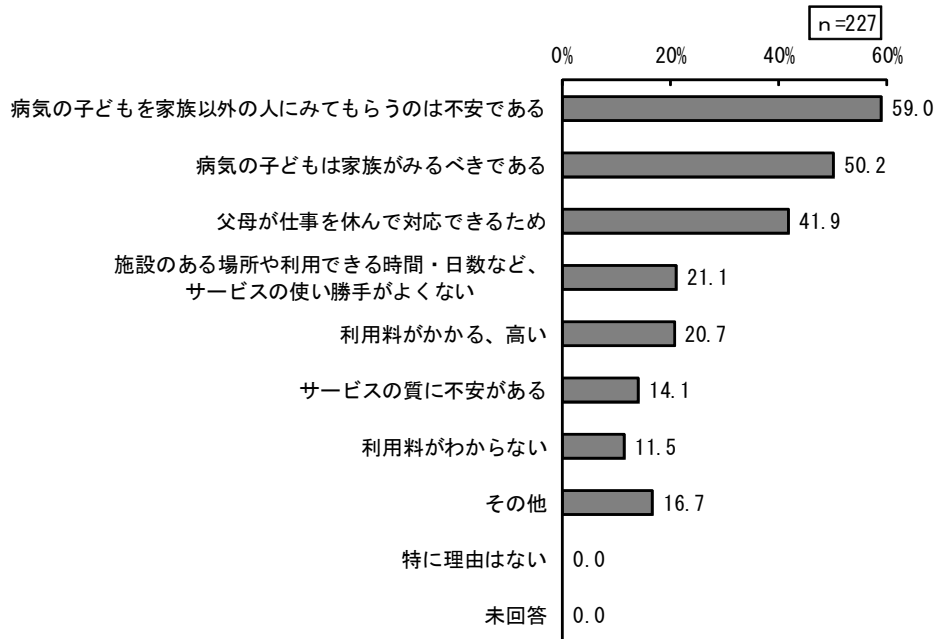
- 病児・病後児保育の利用希望場所（問 15-3）は、「幼稚園・保育所などに併設した施設で子どもをみてるサービス」86.8%、「小児科に併設した施設で子どもをみてるサービスできれば利用したい」66.0%が多くなっています。



## II 調査結果（就学前児童）

問 15-4 問 15-2 で「2. 利用したいと思わない」を選ばれた方におうかがいします。その理由について、あてはまる番号すべてに○をつけてください。

- 病児・病後児保育を利用しない理由（問 15-4）は、「病気の子どもを家族以外の人にみてもらうのは不安である」59.0%、「病気の子どもは家族がみるべきである」50.2%が多くなっています。

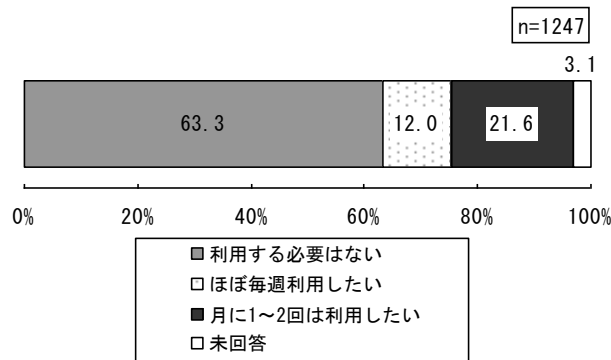


④土曜日、日曜日・祝日のサービスの利用希望

問 17 あて名のお子さんについて、土曜日、日曜日・祝日に、幼稚園や保育所などの利用希望がありますか。（仕事や介護などによる定期的な利用で、一時的な利用は除きます。）あてはまる番号に1つだけ○をつけてください。希望がある場合は、枠内に具体的な数字を入れてください。時間は、必ず（9:00～18:00）のように24時間制でお答えください。※これらの施設やサービスを利用するためには、利用料など一定の負担が必要です。

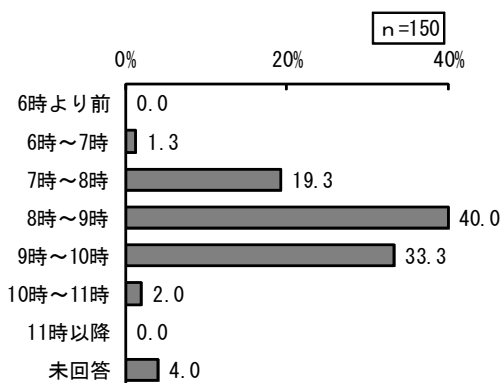
(1) 土曜日

○ 土曜日のサービス（一時的な利用を除く）の利用希望（問 17）は、「利用する必要はない」63.3%が最も多く、「月に1～2回は利用したい」21.6%、「ほぼ毎週利用したい」12.0%と続きます。

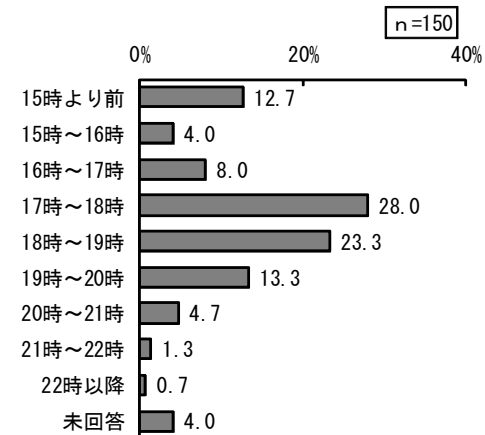


○ 土曜日のほぼ毎週利用したい方、月に1～2回は利用したい方の利用希望時間帯は、どちらも「8時～9時」ないし「9時～10時」から、「17時～18時」ないし「18時～19時」が多くなっています。

ほぼ毎週利用したい方の開始時間

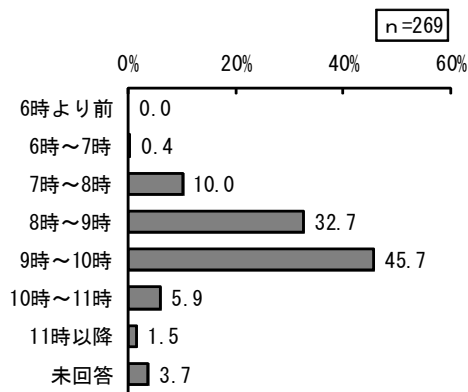


終了時間

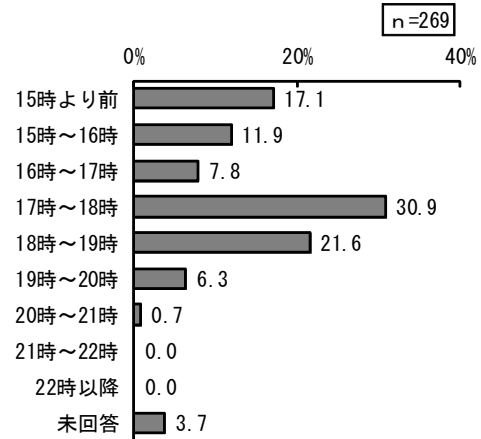


## II 調査結果（就学前児童）

月に1~2回は利用したい方の開始時間

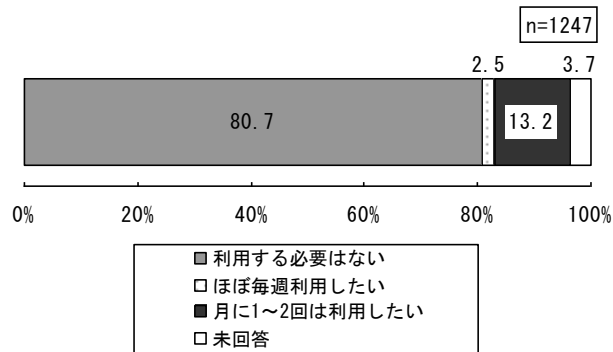


終了時間



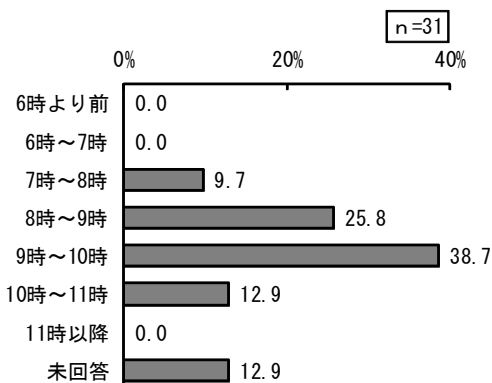
### (2) 日曜日・祝日

- 日曜日・祝日のサービス（一時的な利用を除く）の利用希望（問 17）は、「利用する必要はない」80.7%です。

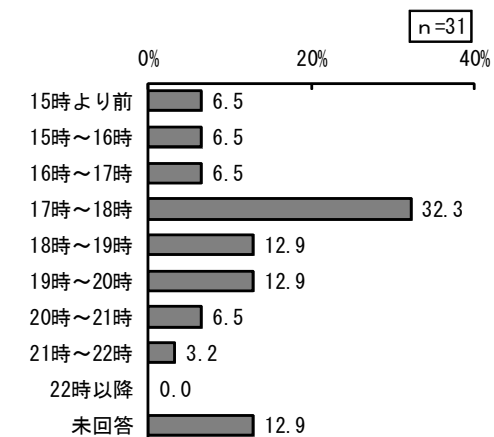


- 日曜日・祝日のほぼ毎週利用したい方の利用希望時間帯は、「8時~9時」ないし「9時~10時」から、「17時~18時」が多くなっています。

ほぼ毎週利用したい方の開始時間



終了時間

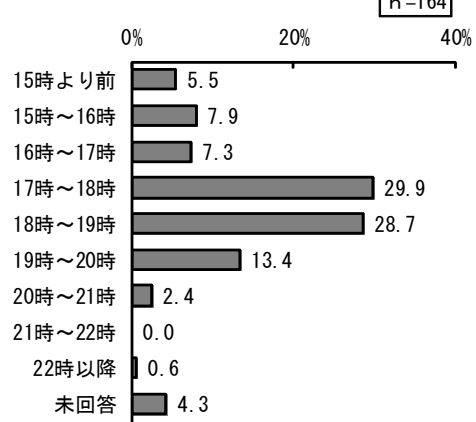
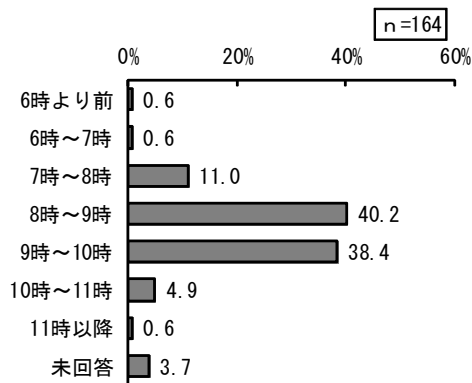


## II 調査結果（就学前児童）

- 日曜日・祝日の月に1～2回は利用したい方の利用希望時間帯は、「8時～9時」ないし「9時～10時」から、「17時～18時」ないし「18時～19時」が多くなっています。

月に1～2回は利用したい方の開始時間

終了時間

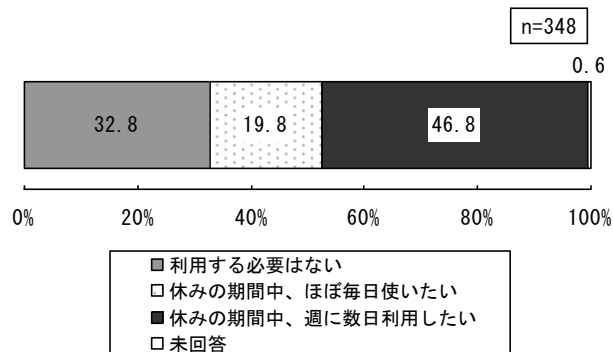


### ⑤長期休暇期間のサービスの利用希望

問 18 あて名のお子さんが「幼稚園」を利用されている方におうかがいします。夏休み・冬休みなど長期休暇中に、幼稚園の利用を希望しますか。あてはまる番号に1つだけ○をつけてください。希望がある場合は、枠内に具体的な数字を入れてください。時間は、必ず（9:00～18:00）のように24時間制でお答えください。

※これらの施設やサービスを利用するためには、利用料など一定の負担が必要です。

- 幼稚園を利用している方の長期休暇期間の利用希望（問 18）は、「休みの期間中、週に数日利用したい」46.8%が最も多く、「利用する必要はない」32.8%、「休みの期間中、ほぼ毎日使いたい」19.8%と続きます。

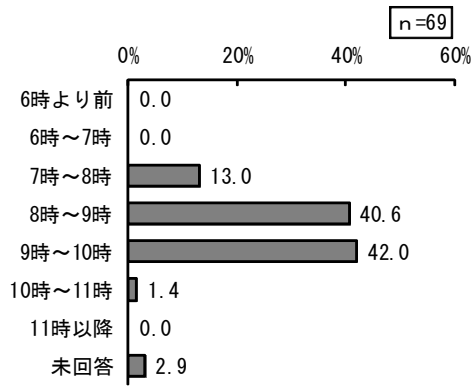




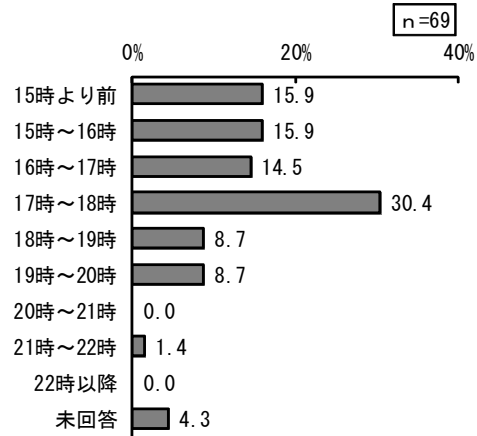
## II 調査結果（就学前児童）

- 長期休暇期間中、ほぼ毎日使いたい方の利用希望時間帯は、「8時～9時」ないし「9時～10時」から、「17時～18時」が多くなっています。

ほぼ毎日使いたい方の開始時間

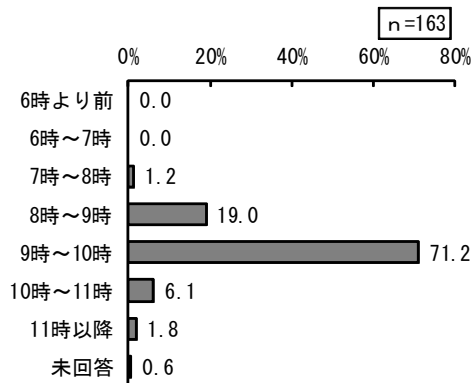


終了時間

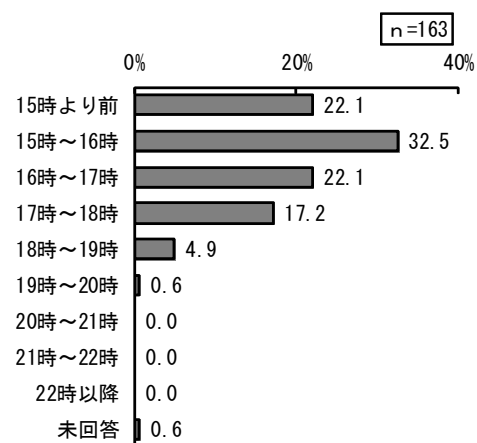


- 長期休暇期間中、週に数日利用したい方の利用希望時間帯は、「9時～10時」から、「15時より前」ないし「15時～16時」ないし「16時～17時」が多くなっています。

週に数日利用したい方の開始時間



終了時間

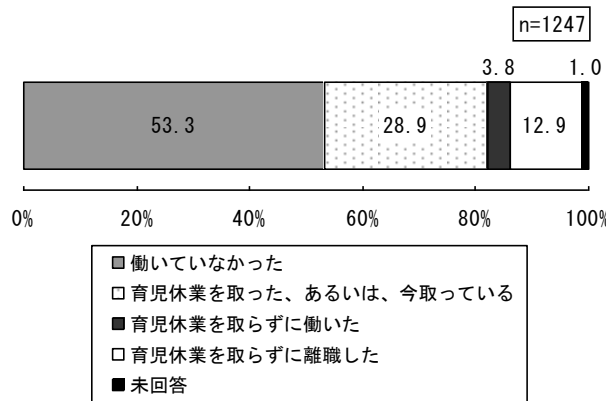


4. 育児休業制度にかかる利用状況

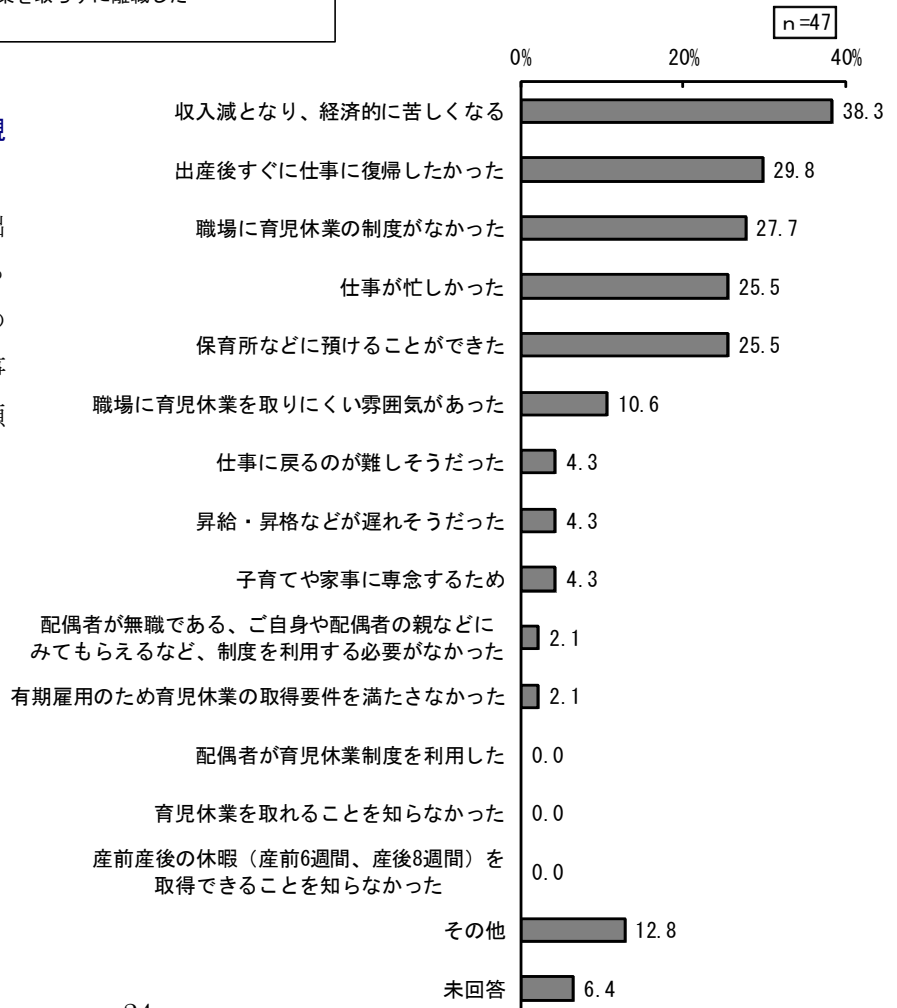
問 19 あて名のお子さんが生まれたときに、母親、父親は育児休業を取りましたか。それぞれについて、あてはまる番号に1つだけ○をつけてください。父親について、「2.」を選ばれた場合は、育児休業を取得された日数、あるいは、取得予定の日数について枠内に数字を入れてください。また、「3.」「4.」を選ばれた場合は、その理由を枠内の選択肢の中から選び、その記号（「①」から「⑮」）をすべて記入してください。

(1) 母親

○ **母親の育児休業の状況（問 19）**について、「働いていなかった」53.3%が最も多く、「育児休業を取った、あるいは、今取っている」28.9%、「育児休業と取らずに働いた」3.8%、「育児休業と取らずに離職した」12.9%と続きます。

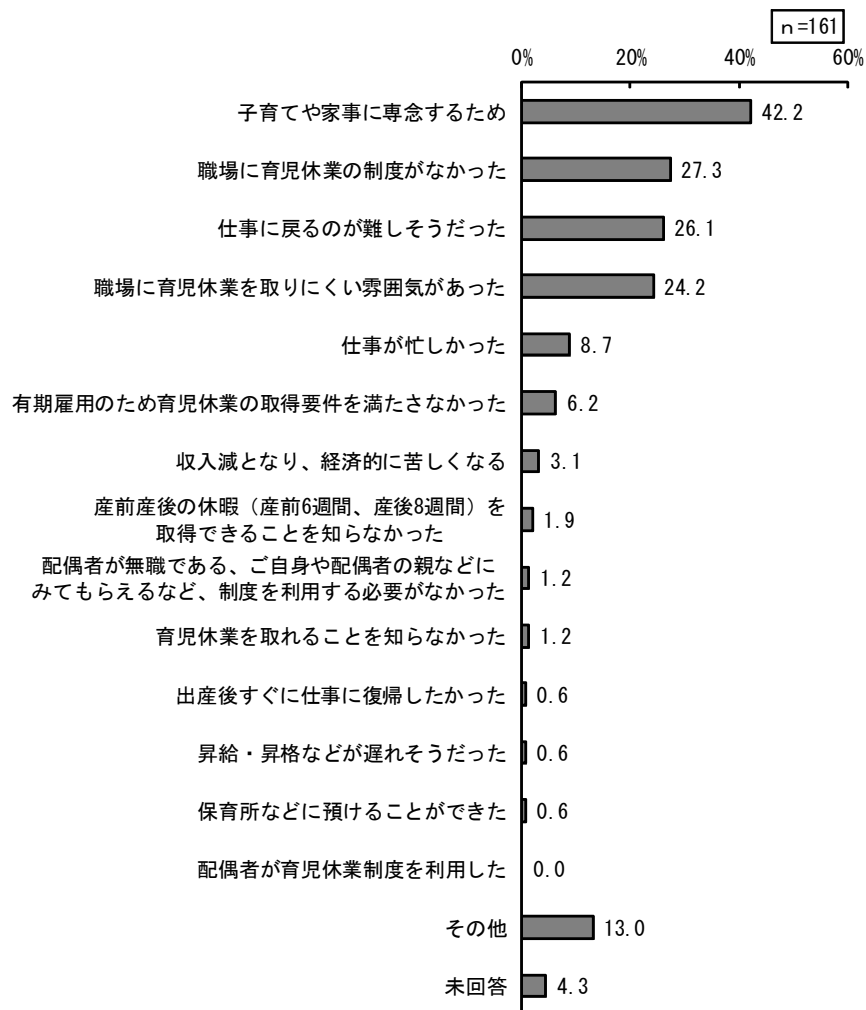


○ **育児休業と取らずに働いた母親の主な理由**は、「収入減となり、経済的に苦しくなる」38.3%、「出産後すぐに仕事に復帰したかった」29.8%、「職場に育児休業の制度がなかった」27.7%、「仕事が忙しかった」「保育所などに預けることができた」25.5%が多くなっています。



## II 調査結果（就学前児童）

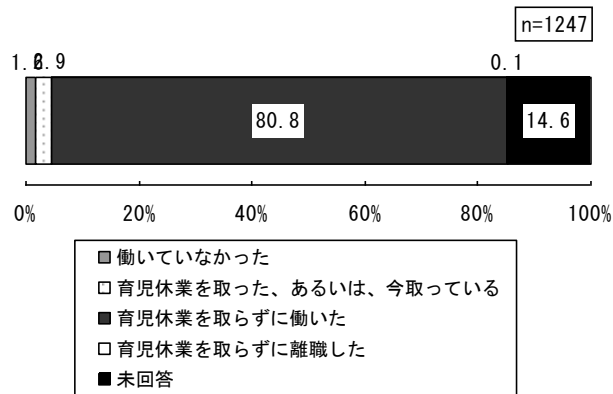
- 育児休業と取らずに離職した母親のその理由は、「子育てや家事に専念するため」42.2%、「職場に育児休業の制度がなかった」27.3%、「仕事に戻るのが難しそうだった」26.1%、「職場に育児休業を取りにくい雰囲気があった」24.2%が多くなっています。



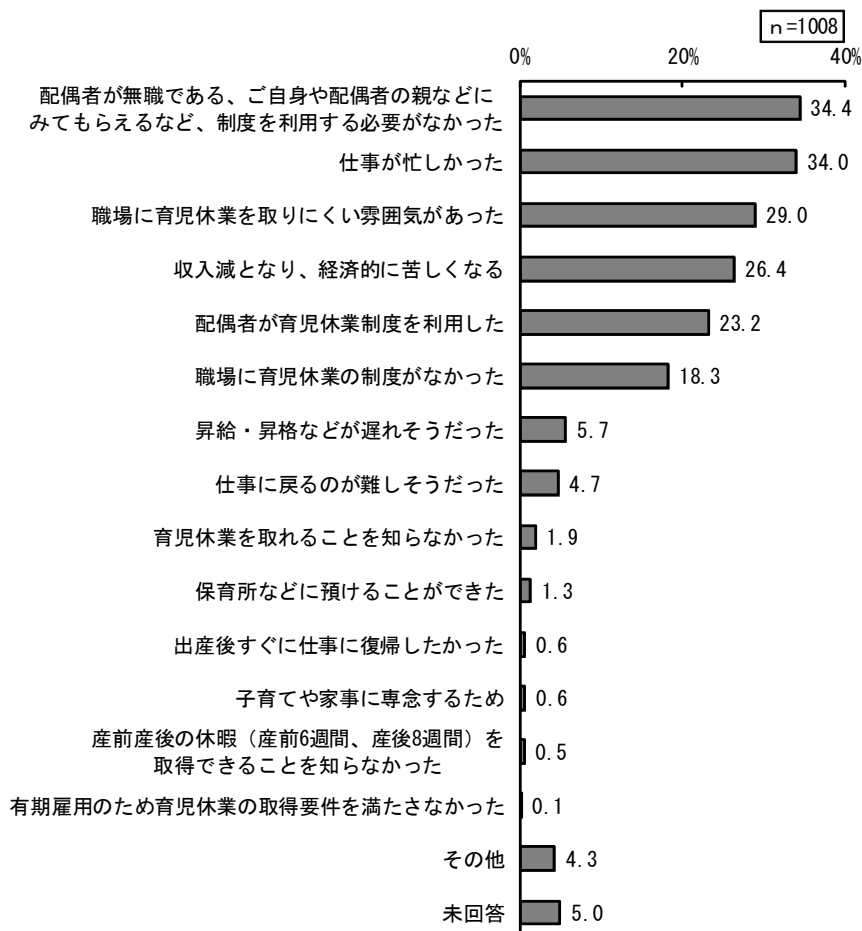
## II 調査結果（就学前児童）

### (2) 父親

○ 父親の育児休業の状況（問 19）について、「育児休業を取らずに働いた」80.8%です。



○ 育児休業と取らずに働いた父親の主な理由は、「配偶者が無職である、ご自身や配偶者の親などにみてもらえるなど、制度を利用する必要がなかった」34.4%、「仕事が忙しかった」34.0%、「職場に育児休業を取りにくい雰囲気があった」29.0%が多くなっています。



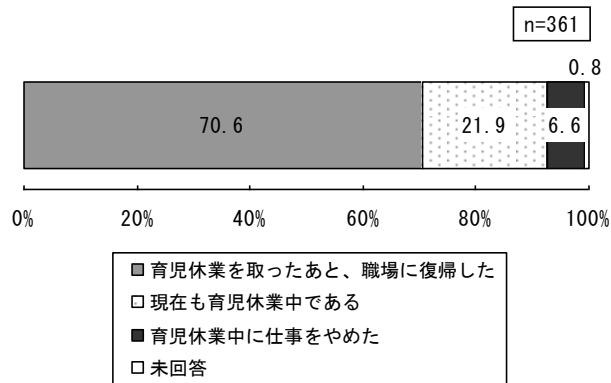
○ 育児休業と取らずに離職した父親（1人）の主な理由は「その他」です。

## II 調査結果（就学前児童）


問 19-1 問 19 の（1）、（2）の両方またはどちらかで「2.」を選ばれた方におうかがいします。育児休業を取った後、職場に復帰しましたか。枠内の選択肢の中からあてはまる番号に1つだけ○をつけてください。

- 育児休業を取った、あるいは、今取っている方の職場復帰状況（問 19-1）は、母親は「職場復帰」70.6%、「取得中」21.9%が多く、父親は「職場復帰」94.4%が多くなっています。

### （1）母親



### （2）父親



5. 小学校就学後の放課後の過ごし方の希望（ニーズ）

※回答者は、あて名のお子さんが5歳以上の方（236人）

①平日の過ごし方

問 20 小学校低学年（1～3年生）のうち、放課後（平日の小学校終了後）の時間をどのような場所で過ごさせたいと思いますか。あてはまる番号すべてに○をつけ、それぞれの希望する1週間の利用日数について、枠内に具体的な数字を入れてください。

※学童クラブ…保護者が仕事などで昼間に自宅にいない場合などに、指導員のもと、子どもの生活の場を提供するものです。（一定の負担が発生します）

- 小学校低学年（1～3年生）の放課後（平日の小学校終了後）の過ごし方の希望（問 20）について、「自宅」62.7%が最も多く、「習い事（音楽教室、スポーツクラブ、学習塾など）」57.6%、「学童クラブ」39.4%が続きます。
- この中で市町村の実施する「学童クラブ」をみると、週あたり希望日数は「5日以上」61.3%、利用希望時間は下校時から「17時台」39.8%が最も多くなっています。また、市町村の実施する「児童館」の利用希望は1.3%です。

場所	希望割合	週あたり希望日数		
		1位	2位	3位
1. 自宅	62.7%	3日 27.0%	2日 5日以上 23.0%	—
2. ご自身や配偶者の親・親せきの家、友人・知人の家	23.7%	1日 39.3%	2日 30.4%	3日 14.3%
3. 学童クラブ	39.4%	5日以上 61.3%	3日 12.9%	2日 4日 10.8%
→利用希望時間（下校時から）		17時台 39.8%	18時台 28.0%	19時台 21.5%
4. 児童館	1.3%	1日 2日 5日以上 33.3%	—	—
5. 習い事（音楽教室、スポーツクラブ、学習塾など）	57.6%	2日 44.9%	1日 37.5%	3日 13.2%
6. ファミリー・サポート・センター	0.8%	2日 50.0%	3日 50.0%	—
7. その他	2.1%	5日以上 40.0%	1日 3日 20.0%	—

※未回答は非表示

## II 調査結果（就学前児童）

問21 小学校高学年（4～6年生）になったら、放課後（平日の小学校終了後）の時間をどのような場所で過ごさせたいと思いますか。あてはまる番号すべてに○をつけ、それぞれの希望する1週間の利用日数について、枠内に具体的な数字を入れてください。（ずいぶん先のことになりませんが、現在お持ちのイメージでお答えください。）

- 小学校高学年（4～6年生）の放課後（平日の小学校終了後）の過ごし方の希望（問21）について、「自宅」75.0%が最も多く、「習い事（音楽教室、スポーツクラブ、学習塾など）」65.3%、「ご自身や配偶者の親・親せきの家、友人・知人の家」26.3%が続きます。
- この中で市町村の実施する「学童クラブ」をみると、週あたり希望日数は「5日以上」43.1%、利用希望時間は下校時から「17時台」44.8%が多くなっています。また、市町村の実施する「児童館」の利用希望は2.1%です。

場所	希望割合	週あたり希望日数		
		1位	2位	3位
1. 自宅	75.0%	2日 27.1%	5日以上 26.0%	3日 17.5%
2. ご自身や配偶者の親・親せきの家、友人・知人の家	26.3%	1日 37.1%	2日 35.5%	3日 12.9%
3. 学童クラブ	24.6%	5日以上 43.1%	2日 24.1%	3日 22.4%
→利用希望時間（下校時から）		17時台 44.8%	18時台 29.3%	19時台 19.0%
4. 児童館	2.1%	1日 2日 3日 5日以上 20.0%	—	—
5. 習い事（音楽教室、スポーツクラブ、学習塾など）	65.3%	2日 48.1%	3日 26.6%	1日 18.2%
6. ファミリー・サポート・センター	0.0%	—	—	—
7. その他	3.0%	1日 5日以上 28.6%	—	—

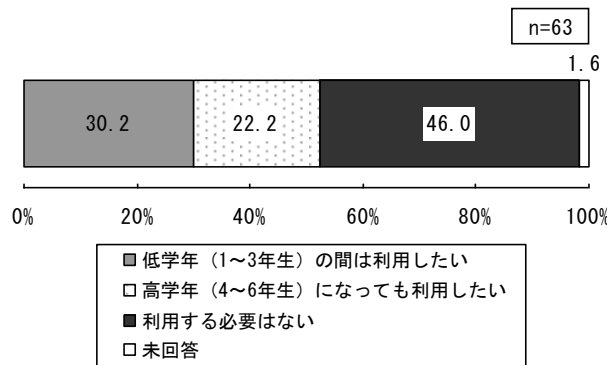
※未回答は非表示

②学童クラブの利用希望

問 22 問 20 または問 21 で「3. 学童クラブ」を選ばれた方におうかがいします。土曜日、日曜日・祝日に、学童クラブの利用希望はありますか。それぞれについて、あてはまる番号に1つだけ○をつけてください。また、利用したい時間帯を、枠内に（9:00～18:00）のように24時間制でお答えください。

(1) 土曜日

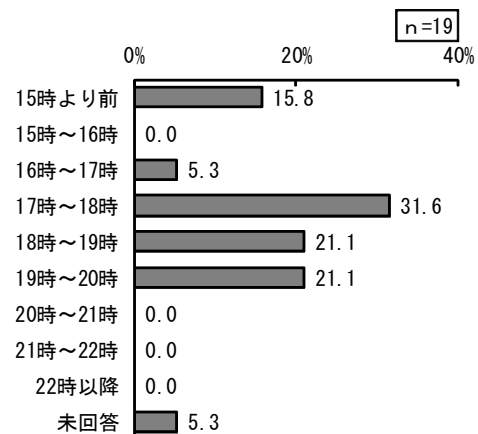
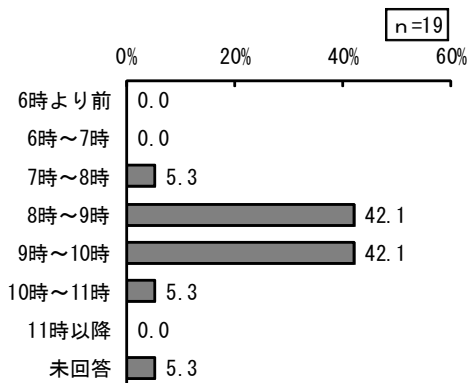
- 学童クラブを希望する方の土曜日の利用意向（問 22）について、「利用する必要はない」46.0%が最も多く、「低学年（1～3年生）の間は利用したい」30.2%、「高学年（4～6年生）になっても利用したい」22.2%となっています。



- 土曜日の「低学年（1～3年生）の間は利用したい」方の利用希望時間帯は「8時～9時」ないし「9時～10時」から、「17時～18時」ないし「18時～19時」ないし「19時～20時」が多くなっています。

開始時間

終了時間

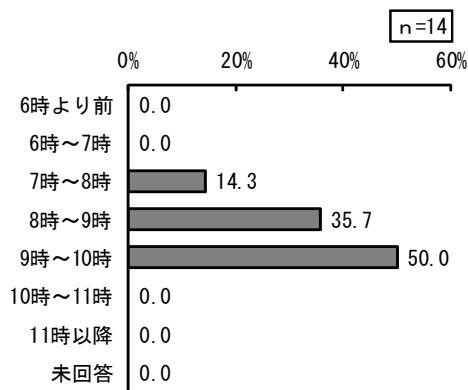




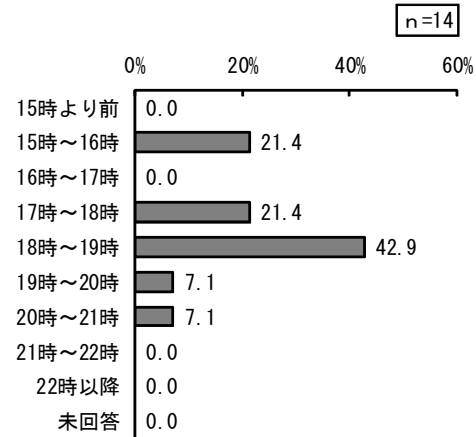
## II 調査結果（就学前児童）

- 土曜日の「高学年（4～6年生）になっても利用したい」方の利用希望時間帯は「8時～9時」ないし「9時～10時」から、「17時～18時」ないし「18時～19時」、もしくは「15時～16時」が多くなっています。

開始時間

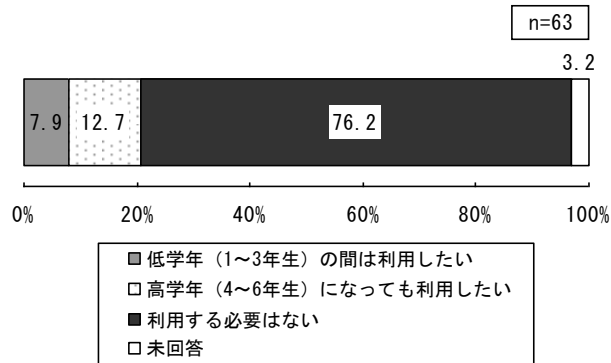


終了時間



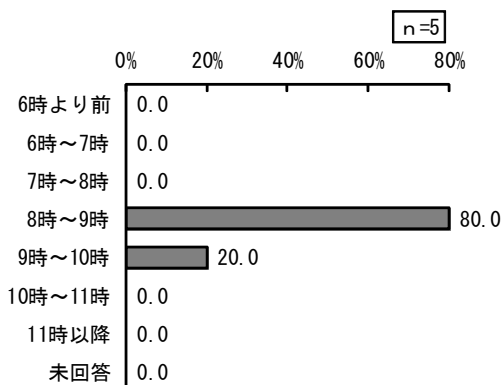
### (2) 日曜日・祝日

- 学童クラブを希望する方の日曜日・祝日の利用意向（問 22）について、「利用する必要はない」76.2%が最も多く、「高学年（4～6年生）になっても利用したい」12.7%、「低学年（1～3年生）の間は利用したい」7.9%と続きます。

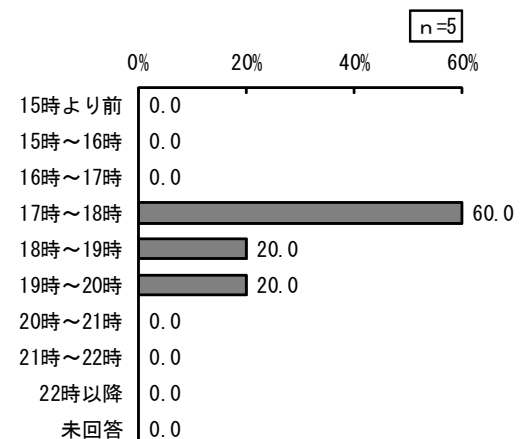


- 日曜日・祝日の「低学年（1～3年生）の間は利用したい」方の利用希望時間帯は「8時～9時」から、「17時～18時」が多くなっています。

開始時間



終了時間

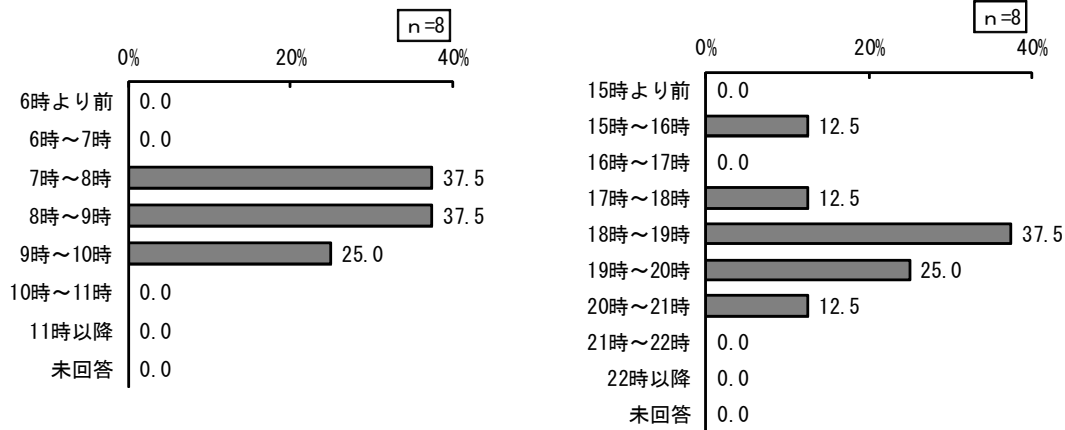


## II 調査結果（就学前児童）

- 日曜日・祝日の「高学年（4～6年生）になっても利用したい」方の利用希望時間帯は「7時～8時」ないし「8時～9時」ないし「9時～10時」から、「18時～19時」ないし「19時～20時」が多くなっています。

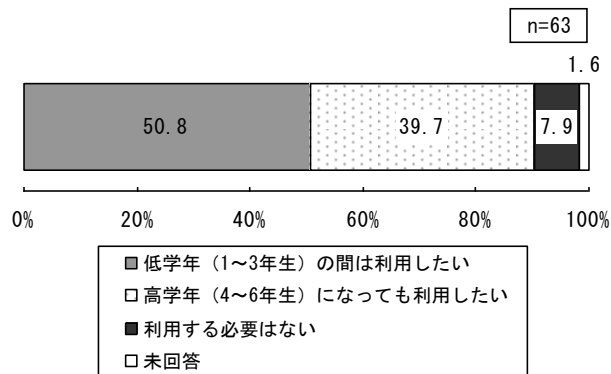
開始時間

終了時間



問 23 問 20 または問 21 で「3. 学童クラブ」を選ばれた方におうかがいします。あて名のお子さんの夏休み・冬休みなどの長期の休暇期間中の学童クラブの利用希望はありますか。あてはまる番号に1つだけ○をつけてください。また、利用したい時間帯を、枠内に（9:00～18:00）のように24時間制でお答えください。

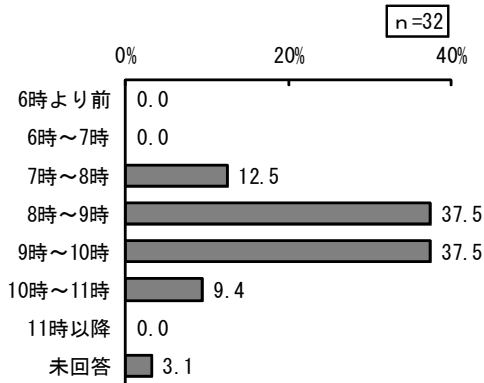
- 学童クラブを希望する方の長期休暇期間の利用意向（問 23）について、「低学年（1～3年生）の間は利用したい」50.8%が最も多く、「高学年（4～6年生）になっても利用したい」39.7%、「利用する必要はない」7.9%となっています。



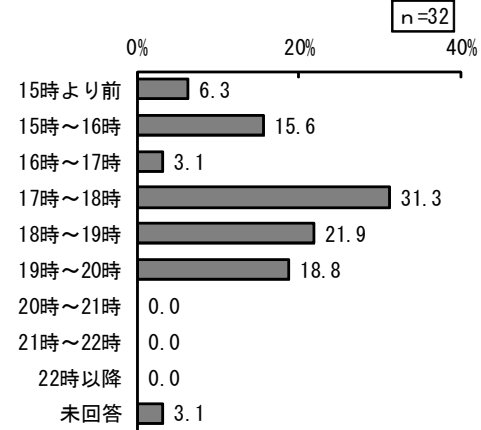
## II 調査結果（就学前児童）

- 長期休暇期間の「低学年（1～3年生）の間は利用したい」方の利用希望時間帯は「8時～9時」ないし「9時～10時」から、「17時～18時」ないし「18時～19時」が多くなっています。

開始時間

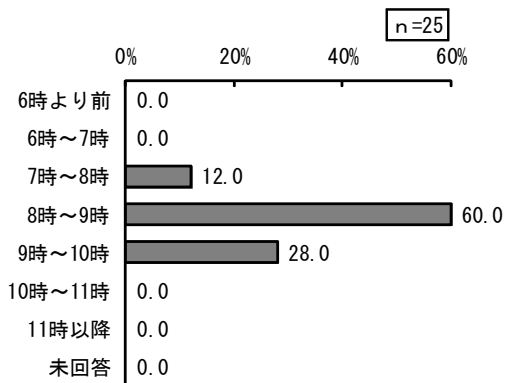


終了時間

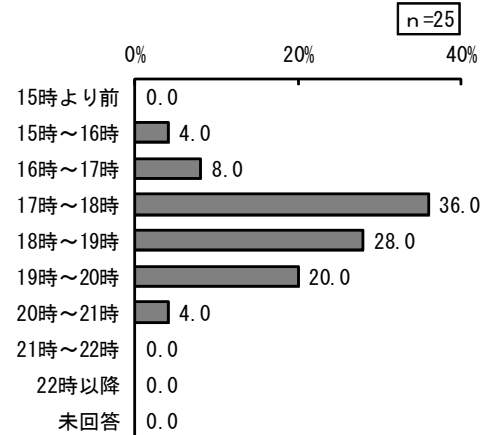


- 長期休暇期間の「高学年（4～6年生）になっても利用したい」方の利用希望時間帯は「8時～9時」から、「17時～18時」ないし「18時～19時」ないし「19時～20時」が多くなっています。

開始時間



終了時間



6. 「一時預かり」の利用状況及び利用希望（ニーズ）

①一時預かり

問 24 私用、ご自身の親や配偶者の親の通院、不規則な仕事などを理由として、子どもを預かるサービスを「不定期に」利用しましたか。（幼稚園や保育所などの定期的な利用や子どもが病気の際の保育施設などの利用は除きます。）あてはまる番号すべてに○をつけ、この1年間のおおよその利用日数を枠内に数字で入れてください。

- 1年間に私用やご自身の親や配偶者の親の通院、不規則な仕事などの理由から、子どもを預かるサービスを不定期に利用した経験（幼稚園や保育所などの定期的な利用、子どもが病気の際の保育施設などの利用は除く）（問 24）について、「利用していない」78.9%が最も多くなっています。
- 利用した方のサービス種別は、「一時預かり（私用などの理由で、保育所などで一時的に子どもを保育するサービス）」7.1%、「幼稚園の預かり保育（幼稚園に通う子どもを対象に、通常の就園時間を延長して預かるサービスを不定期に利用している場合）」6.0%などです。

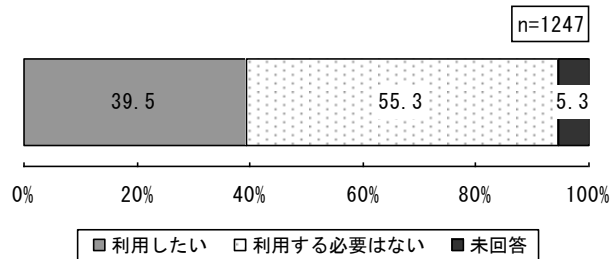
場所	割合	年間利用日数		
		1位	2位	3位
1. 一時預かり（私用などの理由で、保育所などで一時的に子どもを保育するサービス）	7.1%	1日～2日 38.6%	6日～10日 19.3%	3日～5日 18.2%
2. 幼稚園の預かり保育（幼稚園に通う子どもを対象に、通常の就園時間を延長して預かるサービスを不定期に利用している場合）	6.0%	3日～5日 30.7%	31日以上 21.3%	6日～10日 17.3%
3. ファミリー・サポート・センター	0.5%	1日～2日 50.0%	21日～30日 33.3%	—
4. トワイライトステイ（仕事などの理由により、児童養護施設などで休日や夜間に子どもを一時的に預かるもの）	0.0%	—	—	—
5. ベビーシッター	0.2%	21日～30日 31日以上 50.0%	—	—
6. その他	0.6%	1日～2日 37.5%	31日以上 25.0%	3日～5日 21日～30日 12.5%
7. 利用していない	78.9%			

※未回答は非表示

## II 調査結果（就学前児童）

問 25 私用、ご自身の親や配偶者の親の通院、不規則な仕事などを理由として、保育所などで実施されている「一時預かり」を1年間に何日くらい利用したいと思いますか。利用したいか、する必要がないかについて、あてはまる番号1つに○をつけてください。また、利用したい場合、利用したい目的ごとの記号に○をつけ、枠内に日数を記入し、合計の枠内についても記入してください。※サービスの利用にあたっては、一定の利用料が発生する場合があります。

- 私用やご自身の親や配偶者の親の通院、不規則な仕事などを理由とする保育所などでの「一時預かり」の利用希望（問 25）は、「利用したい」39.5%、「利用する必要はない」55.3%です。



- 保育所などでの「一時預かり」の利用希望者の目的は、「買物、子どもたちやご自身の習い事、リフレッシュ」59.6%、「冠婚葬祭、学校行事、子どもたちや親の通院など」54.5%が多くなっています。

場所	割合	年間利用希望日数		
		1位	2位	3位
ア. 買物、子どもたちやご自身の習い事、リフレッシュ	59.6%	11日～20日 25.6%	3日～5日 22.2%	6日～10日 20.5%
イ. 冠婚葬祭、学校行事、子どもたちや親の通院など	54.5%	3日～5日 37.3%	6日～10日 26.9%	1日～2日 13.4%
ウ. 不規則な仕事	29.9%	6日～10日 22.4%	31日以上 19.0%	3日～5日 15.6%
エ. その他	5.7%	6日～10日 32.1%	1日～2日 17.9%	11日～20日 10.7%

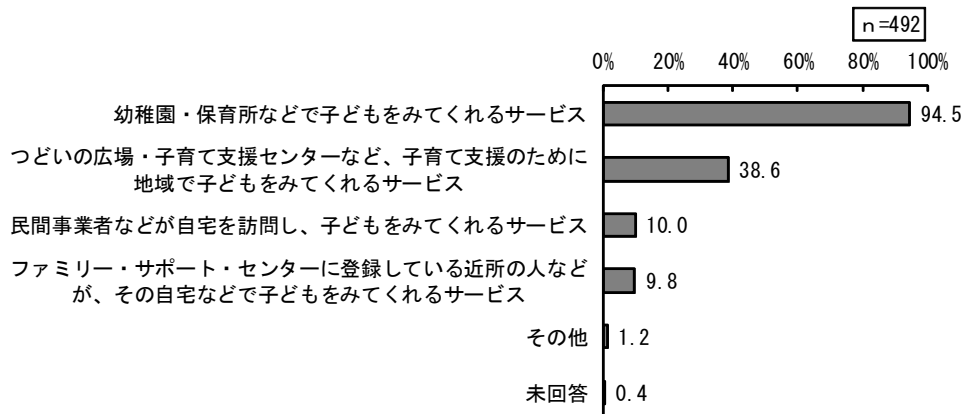
※未回答は非表示

## II 調査結果（就学前児童）

問 25-1 問 25 で「1. 利用したい」を選ばれた方におうかがいします。問 25 の目的であて名のお子さんを預ける場合、下記のいずれの子育て支援サービスが望ましいと思われますか。あてはまる答えの番号すべてに○をつけてください。

※サービスの利用にあたっては、一定の利用料が発生する場合があります。

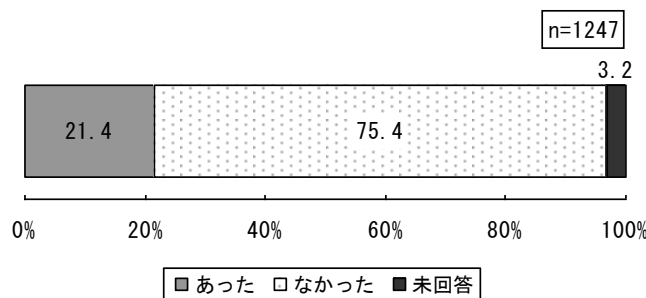
- 「一時預かり」の利用希望者の希望するサービス（問 25-1）は、「幼稚園・保育所などで子どもをみてるサービス」94.5%が最も多く、「つどいの広場・子育て支援センターなど、子育て支援のために地域で子どもをみてるサービス」38.6%が続きます。



②宿泊を必要とする一時預かり

問26 この1年間に、冠婚葬祭、家族の病気などの保護者の用事により、あて名のお子さんを「泊りがけで」家族以外にみてもらわないといけないことはありましたか。（預け先が見つからなかった場合も含みます。）あったか、なかったかについて、あてはまる番号1つに○をつけてください。また、あった場合、その対処方法ごとの記号に○をつけ、枠内に日数を記入し、合計についても記入してください。

- 1年間に冠婚葬祭や家族の病気など保護者の用事により、子どもを泊りがけで家族以外にみてもらわないといけない経験（預け先が見つからなかった場合も含む）（問26）について、「あった」21.4%、「なかった」75.4%です。



- 経験のあった方の対処方法は、「ご自身の親や配偶者の親、親せき、友人・知人にみてもらった（同居している場合も含む）」87.6%が最も多く、「仕方なく子どもを同行させた」16.9%が続きます。

場所	割合	年間利用泊数		
		1位	2位	3位
ア. ご自身の親や配偶者の親、親せき、友人・知人にみてもらった（同居している場合も含む）	87.6%	1泊 27.8%	6泊以上 24.8%	2泊 15.8%
イ. ショートステイ（児童養護施設などで一定期間子どもを預かる施設）を利用した	0.0%	—	—	—
ウ. イ以外の保育サービス（認可外保育施設、ベビーシッターなど）を利用した	0.0%	—	—	—
エ. 仕方なく子どもを同行させた	16.9%	1泊 44.4%	2泊 20.0%	6泊以上 6.7%
オ. 仕方なく子どもだけで留守番をさせた	1.1%	1泊 33.3%	—	—
カ. その他	0.4%	5泊 100.0%	—	—

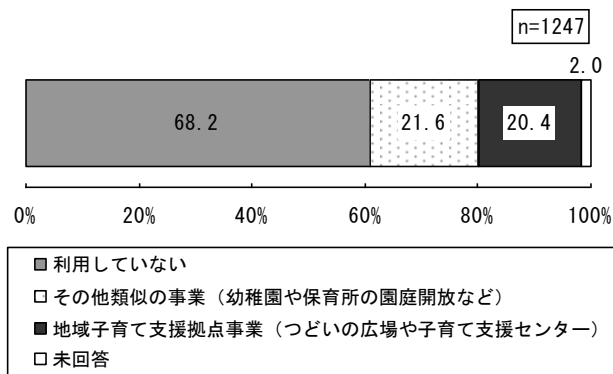
※未回答は非表示

7. 地域の子育て支援の利用状況及び利用希望（ニーズ）

①地域子育て支援拠点事業

問27 現在、地域子育て支援拠点事業（つどいの広場や子育て支援センターなど、親が集まって過ごしたり、相談をする場）を利用していますか。あてはまる番号すべてに○をつけ、おおよその利用回数について、枠内に具体的な数字を入れてください。

- 地域子育て支援拠点事業（つどいの広場や子育て支援センターなど、親が集まって過ごしたり、相談をする場）の利用状況（問27）について、「利用していない」68.2%が最も多く、「その他類似の事業（幼稚園や保育所の園庭開放など）」21.6%、「地域子育て支援拠点事業（つどいの広場や子育て支援センター）」20.4%と続きます。



<各事業の利用頻度>

場所	週あたり回数		月あたり回数	
	1位	2位	1位	2位
地域子育て支援拠点事業	1回 20.1%	2回 17.7%	1回～2回 40.9%	3回～5回 20.1%
その他類似の事業	1回 15.6%	2回 8.2%	1回～2回 53.9%	3回～5回 17.5%


※未回答は非表示



## II 調査結果（就学前児童）

問28 地域子育て支援拠点事業について、今は利用していないができれば利用したい、あるいは、利用日数を増やしたいと思いませんか。あてはまる番号に1つだけ○をつけ、希望がある方は枠内に具体的な数字を入れてください。※事業内容によって一定の利用料が発生する場合があります。

- 地域子育て支援拠点事業の今後の利用希望（問28）について、「新たに利用したり、利用日数を増やしたりしたいとは思わない」58.1%が最も多く、「利用していないが、今後利用したい」20.9%、「すでに利用しているが、今後利用日数を増やしたい」14.4%と続きます。



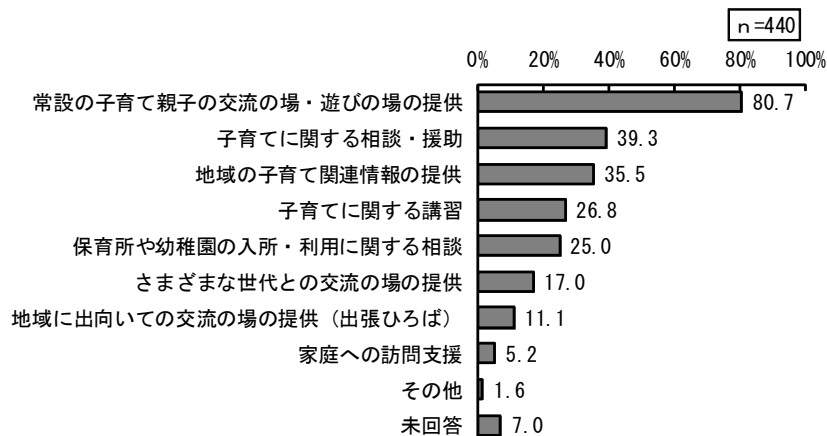
<利用希望者の利用希望頻度>

場所	週あたり回数		月あたり回数	
	1位	2位	1位	2位
利用していないが、今後利用したい	1回 26.9%	2回 8.1%	1回～2回 49.2%	3回～5回 17.3%
すでに利用しているが、今後利用日数を増やしたい	1回 21.1%	2回 17.8%	6回～10回 17.2%	3回～5回 13.9%

※未回答は非表示

問28-1 問28で「1.」、「2.」を選ばれた地域子育て支援拠点事業を利用している方におうかがいします。地域子育て支援拠点事業を利用するにあたって、どのようなサービスを利用したいですか。利用したいサービスを3つまで○をつけてください。※事業内容によって一定の利用料が発生する場合があります。

- 地域子育て支援拠点事業の利用希望者の希望するサービス（問28-1）について、「常設の子育て親子の交流の場・遊びの場の提供」80.7%が最も多く、「子育てに関する相談・援助」39.3%、「地域の子育て関連情報の提供」35.5%と続きます。



## II 調査結果（就学前児童）

### ②子育て支援サービスの認知度・利用経験・利用希望

問29 子育て支援サービスの認知度・利用率についておうかがいします。下記のサービスで知っているものや、これまでに利用したことがあるものはありますか。また、今後、利用したいと思うものはありますか。サービスごとに、すべて「1. はい」、「2. いいえ」のどちらかに○をつけてください。

- **子育て支援サービスの認知度・利用経験・利用希望（問29）**について、**認知度の高い項目**は、「保育所や幼稚園の園庭開放など」92.4%、「保健センターの情報・相談サービスなど」82.6%が上位に挙がっています。
- **利用経験の多い項目**は、「保育所や幼稚園の園庭開放など」67.9%のみ50%を超えています。
- **利用希望の多い項目**は、「自治体が発行する子育て支援情報誌」60.1%、「保育所や幼稚園の園庭開放など」57.0%が上位に挙がっています。

	知っている		利用したことがある		今後利用したい	
	はい	いいえ	はい	いいえ	はい	いいえ
① 母親・父親学級、両親学級、育児学級など	<b>76.1%</b>	18.4%	39.1%	<b>52.9%</b>	32.2%	<b>53.5%</b>
② 保健センターの情報・相談サービスなど	<b>82.6%</b>	12.8%	38.0%	<b>54.1%</b>	<b>50.9%</b>	35.2%
③ 家庭教育に関する学級・講座など	29.5%	<b>65.4%</b>	6.4%	<b>81.6%</b>	42.6%	<b>44.5%</b>
④ 保育所や幼稚園の園庭開放など	<b>92.4%</b>	1.8%	<b>67.9%</b>	26.5%	<b>57.0%</b>	29.5%
⑤ 児童館	<b>79.3%</b>	15.5%	28.5%	<b>64.3%</b>	<b>47.2%</b>	40.0%
⑥ 子育ての総合相談窓口	<b>55.3%</b>	40.4%	6.0%	<b>83.6%</b>	43.1%	<b>44.5%</b>
⑦ 自治体が発行する子育て支援情報誌	<b>57.6%</b>	37.9%	35.8%	<b>54.1%</b>	<b>60.1%</b>	26.3%
⑧ 養育支援家庭訪問事業（注）	22.6%	<b>72.6%</b>	4.3%	<b>84.0%</b>	18.2%	<b>68.4%</b>

※数値太字は割合の多い方を示す。未回答は非表示

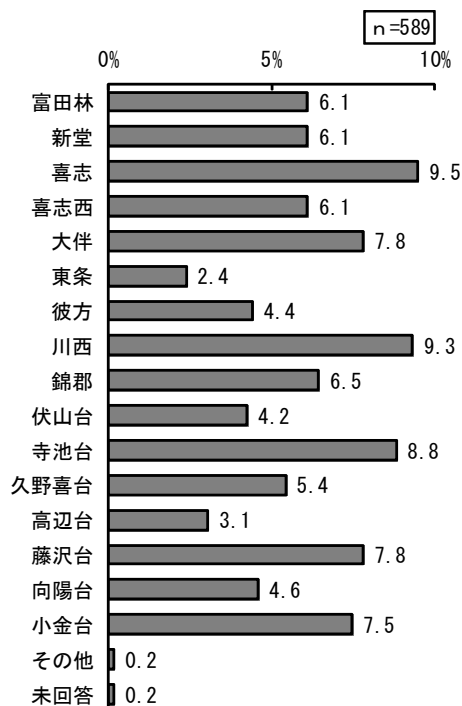
（注）養育支援家庭訪問事業とは、さまざまな原因で子育ての支援が必要な家庭に、子育て経験者による家事や子育ての援助、保健師による訪問指導などを実施する事業のこと。

## Ⅲ 調査結果（小学生児童）

### 1. 家族構成及び育児環境の状況

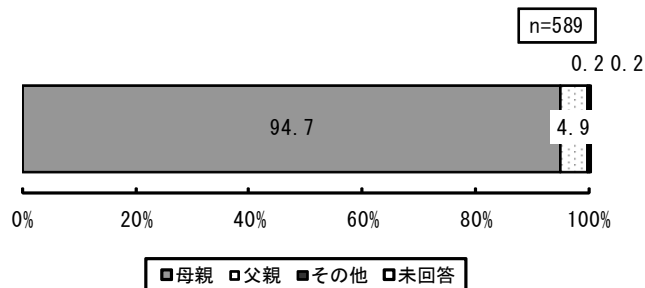
問 1 あなたがお住まいの地域の小学校区名を記入してください。

○ お住まいの地域（小学校区名）（問 1）は、すべての校区が2%台～9%台です。これは実際の校区内対象児童の人口割合に概ね応じた割合となっています。



問 2 この調査票にご回答いただく方はどなたですか。封筒のあて名のお子さんからみた関係で、あてはまる番号に1つだけ○をつけてください。

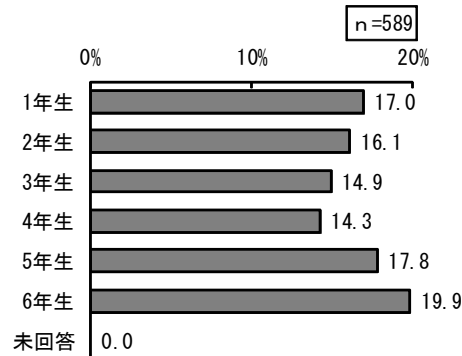
○ 調査への回答者（問 2）は、「母親」94.7%です。



### Ⅲ 調査結果（小学生児童）

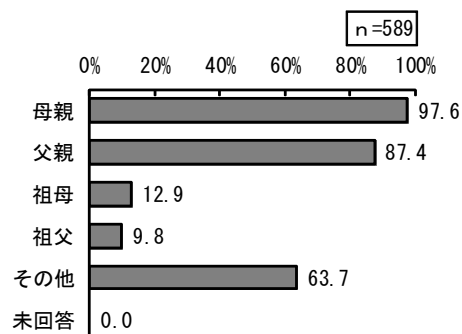
問3 あて名のお子さんの学年で、あてはまる番号に1つだけ○をつけてください。

○ **お子さんの学年（問3）**は、すべての学年が14%台～19%台です。ここでは実際の各学年割合に比べ1. 2. 6年生で高い割合となっています。



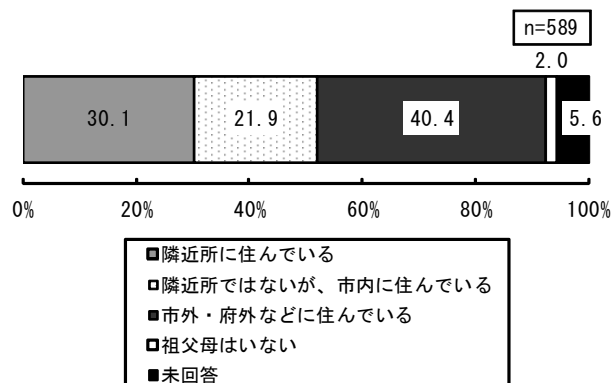
問4 あて名のお子さんが一緒に住んでいる人はどなたですか。あてはまる番号すべてに○をつけてください。選択肢はあて名のお子さんからみた関係です。

○ **お子さんと同居の状況（問4）**は、「母親」97.6%、「父親」87.4%、「祖母」12.9%、「祖父」9.8%、「その他」（兄弟姉妹など）63.7%です。



問5 近所に祖父母は住んでいますか。あてはまる番号1つに○をつけてください。

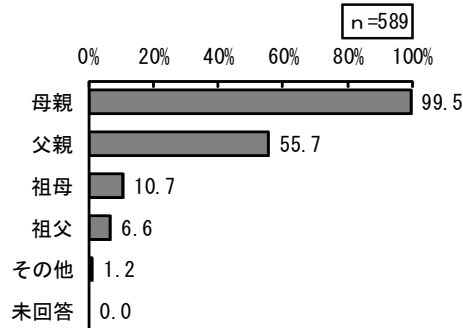
○ **お子さんと近居の状況（問5）**は、「隣近所に住んでいる」30.1%、「隣近所ではないが、市内に住んでいる」21.9%、「市外・府外などに住んでいる」40.4%です。



### Ⅲ 調査結果（小学生児童）

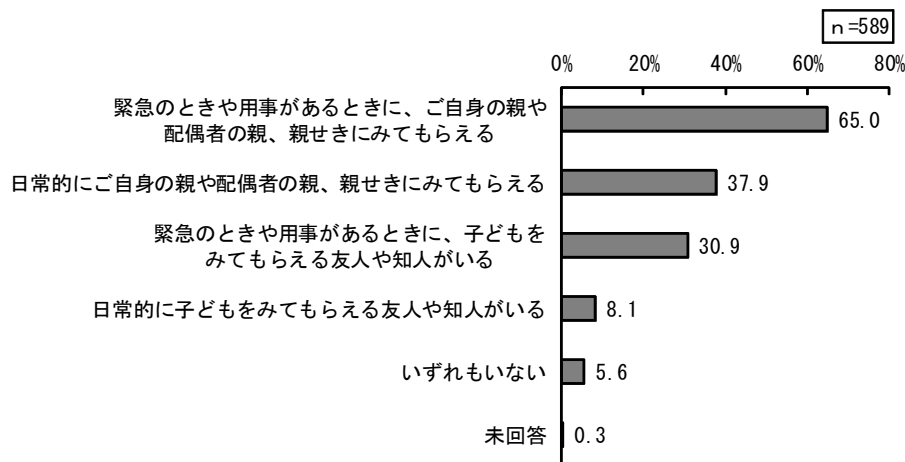
問6 あて名のお子さんの子育てを主に行っている方はどなたですか。あてはまる番号すべてに○をつけてください。選択肢はあて名のお子さんからみた関係です。

○ **子育てを主に行っている方（問6）**は、「母親」99.5%、「父親」55.7%です。



問7 日頃、あて名のお子さんの面倒をみてもらえる人はいますか。あてはまる番号すべてに○をつけてください。

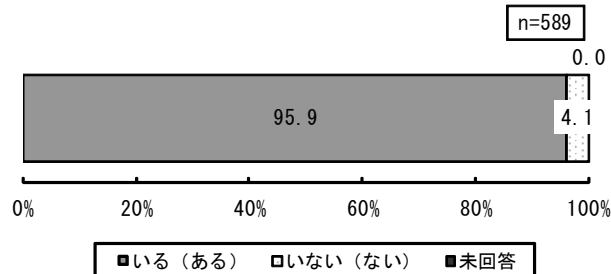
○ **日頃、お子さんを預かってもらえる人の有無（問7）**について、「緊急のときや用事があるときに、ご自身の親や配偶者の親、親せきにみてもらえる」65.0%が最も多く、「日常にご自身の親や配偶者の親、親せきにみてもらえる」37.9%が続きます。



### Ⅲ 調査結果（小学生児童）

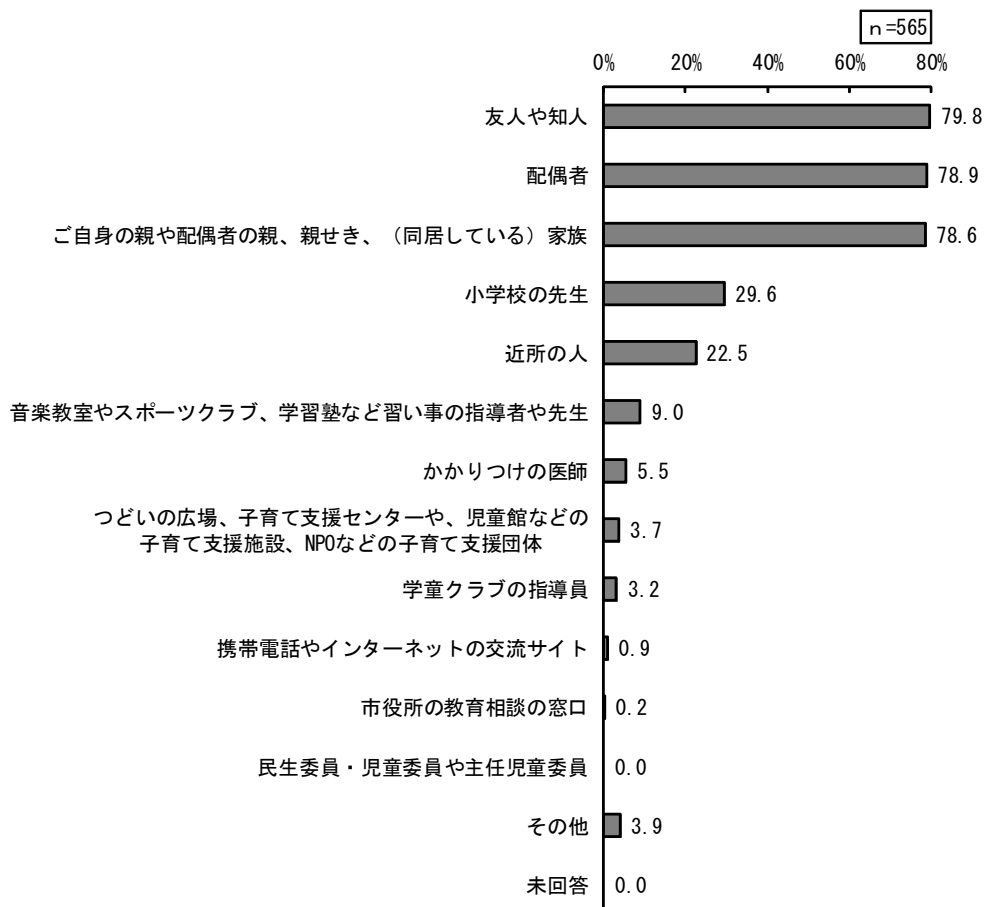
問8 あて名のお子さんの子育てや教育について、気軽に相談できる人や相談できる場所がありますか。あてはまる番号に1つだけ○をつけてください。

○ 気軽に相談できる人や相談できる場所の有無（問8）について、「いる（ある）」95.9%です。



問8-1 問8で「1. いる（ある）」を選ばれた方におうかがいします。気軽に相談できる人や場所などについて、あてはまる番号すべてに○をつけてください。

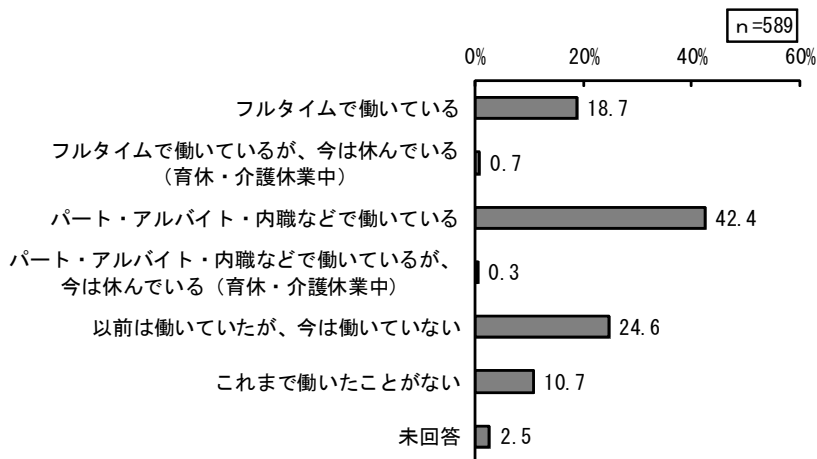
○ 具体的な気軽に相談できる人や相談できる場所（問8-1）について、「友人や知人」79.8%、「配偶者」78.9%、「ご自身の親や配偶者の親、親せき、（同居している）家族」78.6%と続きます。



2. 保護者の就労状況及び今後の意向

問9 あて名のお子さんの「母親」の働いている状況についておうかがいします。自営業や自営業を手伝っている場合も含まれます。あてはまる番号に1つだけ○をつけてください。（父子家庭の場合は記入不要です。）※これ以降の質問で「フルタイム」は1週間に5日程度で1日に8時間程度の就労、「パート・アルバイト・内職」は「フルタイム」以外の就労を言います。

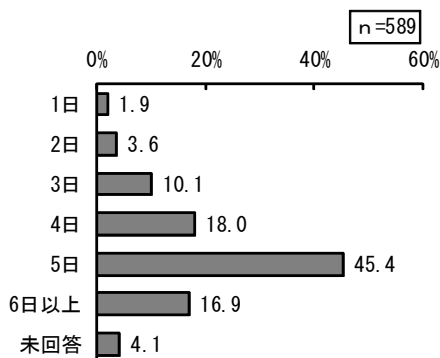
○ 母親の就労状況（問9）は、「パート・アルバイト・内職などで働いている」42.4%が最も多く、「以前は就労していたが、現在は働いていない」24.6%、「フルタイムで働いている」18.7%と続きます。



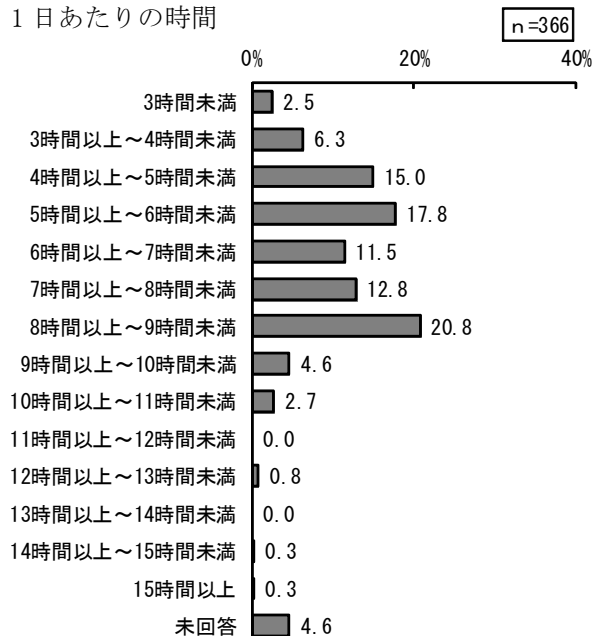
問9-1 問9で「1.」から「4.」を選ばれた方におうかがいします。1週間にどのくらいの日数働きますか。また、1日あたりどのくらいの時間働きますか。枠内に具体的な数字を入れてください。不規則な場合は、もっとも多いパターンをお答えください。今、休んでいる方は、休みに入る前の状況についてお答えください。

○ 母親の「働いている」もしくは「育休・介護休業中」の方の1週あたり就労日数と1日あたり就労時間（問9-1）は、「5日」45.4%と「8時間以上～9時間未満」20.8%が最も多くなっています。

1週あたりの日数



1日あたりの時間

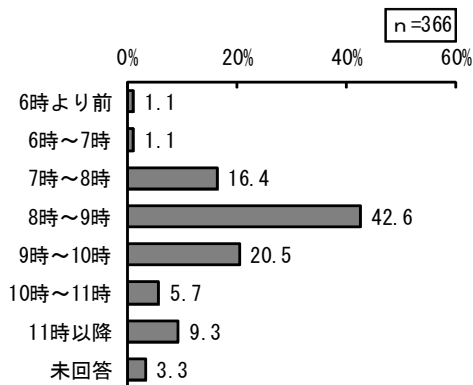


### Ⅲ 調査結果（小学生児童）

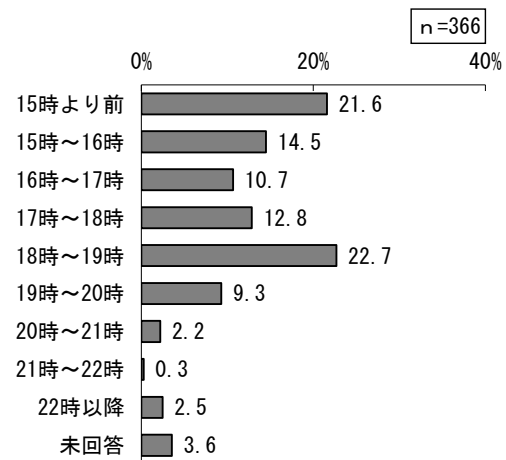
問9-2 問9で「1.」から「4.」を選ばれた方におうかがいします。家を出る時間と帰宅時間をお答えください。時間が不規則な場合は、もっとも多いパターンについてお答えください。今、休んでいる方は、休みに入る前の状況についてお答えください。時間は、必ず（18：00）のように、24時間制でお答えください。内職などで通勤しない場合は、おおむねの就労時間で記入してください。

- 上記の方の就労日の家を出る時間と帰宅時間（問9-2）は、家を出る時間が「8時～9時」42.6%を中心に「9時～10時」20.5%、「7時～8時」16.4%が多く、帰宅時間は「18時～19時」22.7%、「15時より前」21.6%、が多くなっています。

家を出る時間

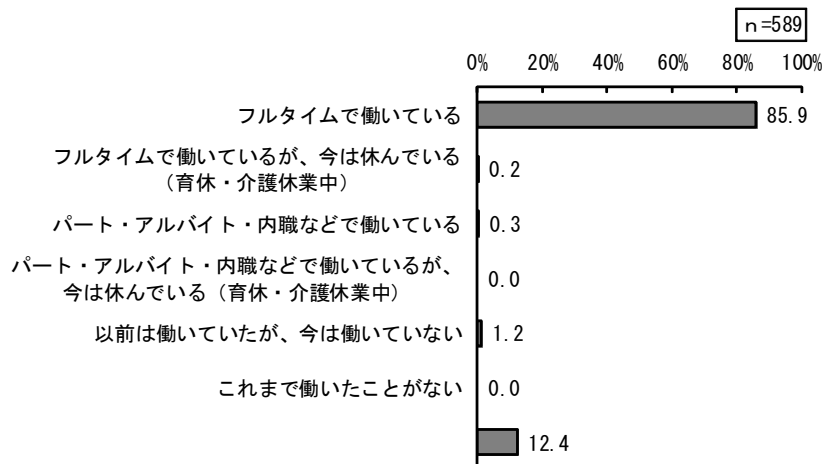


帰宅時間



問10 あて名のお子さんの「父親」の働いている状況についておうかがいします。自営業や自営業を手伝っている場合も含まれます。あてはまる番号に1つだけ○をつけてください。（母子家庭の場合は記入不要です。）

- 父親の就労状況（問10）は、「フルタイムで働いている」85.9%です。



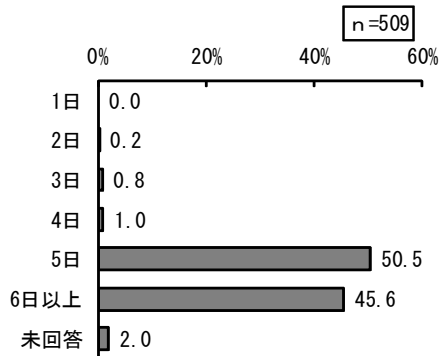


### Ⅲ 調査結果（小学生児童）

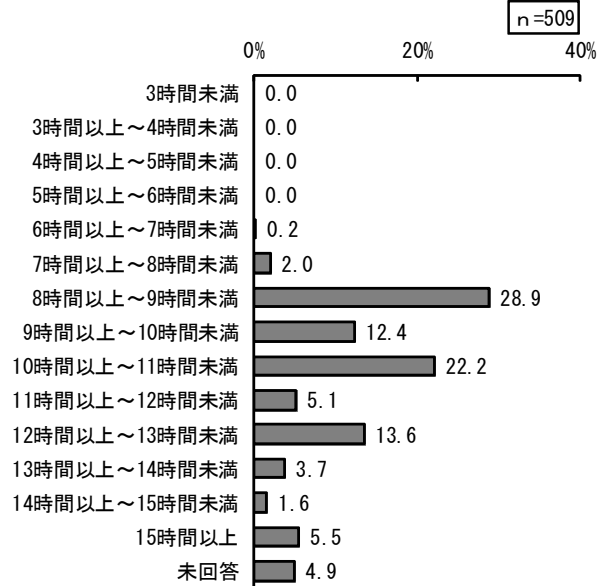
問 10-1 問 10 で「1.」から「4.」を選ばれた方におうかがいします。1 週間にどのくらいの日数働きますか。また、1 日あたりどのくらいの時間働きますか。枠内に具体的な数字を入れてください。不規則な場合は、もっとも多いパターンをお答えください。今、休んでいる方は、休みに入る前の状況についてお答えください。

- 父親の「働いている」もしくは「育休・介護休業中」の方の 1 週あたり就労日数と 1 日あたり就労時間（問 10-1）は、「5 日」50.5%、「6 日以上」45.6%、「8 時間以上～9 時間未満」28.9%、「10 時間以上～11 時間未満」22.2%が多くなっています。

1 週あたりの日数



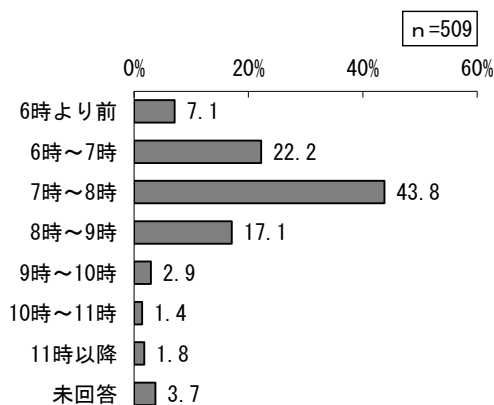
1 日あたりの時間



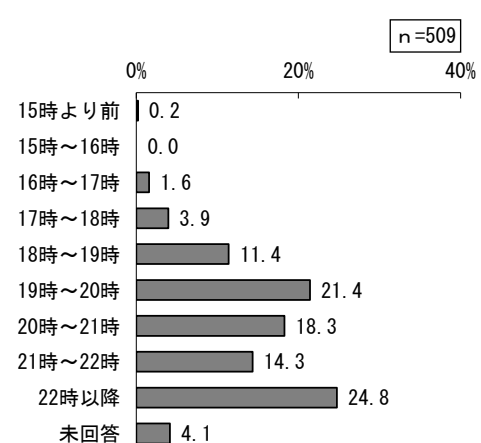
問 10-2 問 10 で「1.」から「4.」を選ばれた方におうかがいします。家を出る時間と帰宅時間をお答えください。時間が不規則な場合は、もっとも多いパターンについてお答えください。今、休んでいる方は、休みに入る前の状況についてお答えください。時間は、必ず（18：00）のように、24 時間制でお答えください。内職などで通勤しない場合は、おおむねの就労時間で記入してください。

- 上記の方の就労日の家を出る時間と帰宅時間（問 10-2）は、家を出る時間は「7 時～8 時」43.8%を中心に「6 時～7 時」22.2%、「8 時～9 時」17.1%が多く、帰宅時間は「22 時以降」24.8%、「19 時～20 時」21.4%、「20 時～21 時」18.3%が多くなっています。

家を出る時間



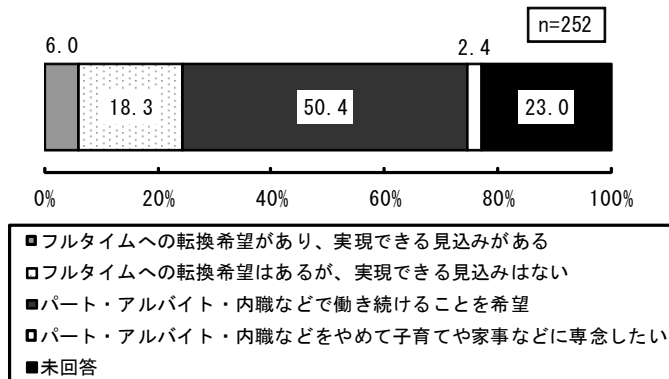
帰宅時間



問 11 問 9 または問 10 で、「3.」または「4.」を選ばれた方におうかがいします。フルタイムへの転換希望はありますか。あてはまる番号に 1 つだけ○をつけてください。

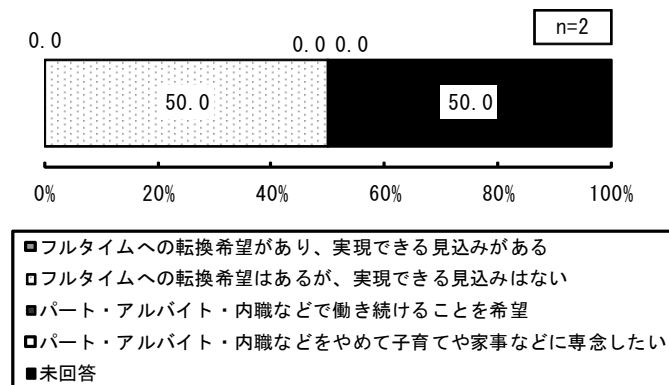
(1) 母親

- 母親のパート・アルバイト・内職の方のフルタイムへの転換希望（問 11）は、「パート・アルバイト・内職などで働き続けることを希望」50.4%が最も多く、「フルタイムへの転換希望はあるが、実現できる見込みはない」18.3%が続きます。



(2) 父親

- 父親のパート・アルバイト・内職の方のフルタイムへの転換希望（問 11）は、「フルタイムへの転換希望はあるが、実現できる見込みはない」50.0%です。

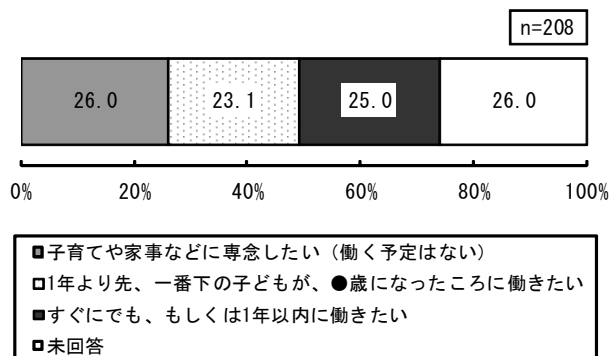


### Ⅲ 調査結果（小学生児童）

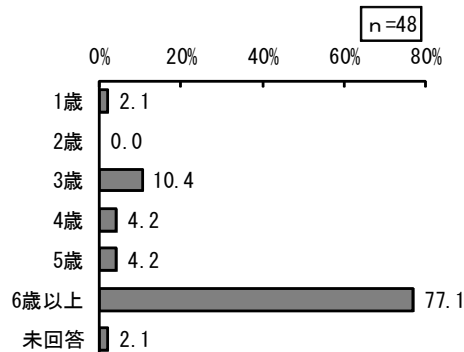
問12 問9または問10で「5.」または「6.」を選ばれた方におうかがいします。働きたいという希望はありますか。あてはまる番号に1つだけ○をつけ、枠内に具体的な数字を入れてください。

#### （1）母親

- **現在は働いていない母親の就労希望（問12）**は、「子育てや家事などに専念したい（働く予定はない）」26.0%が最も多く、「すぐにでももしくは1年以内に希望」25.0%、「1年より先、一番下の子どもが大きくなったら働きたい」23.1%と続きます。

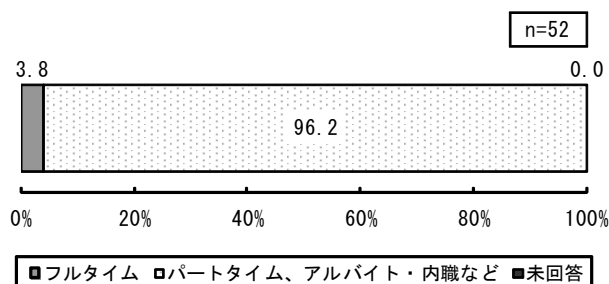


- 上記のうち、「一番下の子どもが大きくなったら働きたい」の方の子どもが何歳になった時に就労を希望するかについては、「6歳以上」77.1%が最も多くなっています。



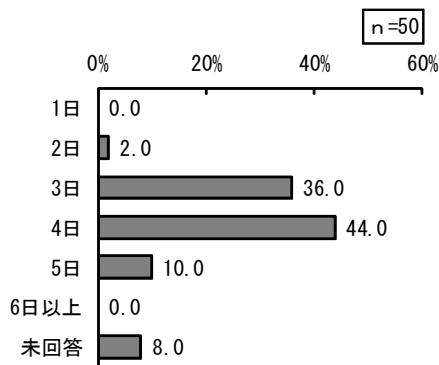
- 上記のうち、「すぐにでも、もしくは1年以内に希望」の方の希望する働き方は、「パートタイム、アルバイト・内職など」96.2%、1週あたり就労日数は「4日」44.0%、「3日」36.0%、1日あたり就労時間は「5時間以上～6時間未満」48.0%が多くなっています。

希望する働き方

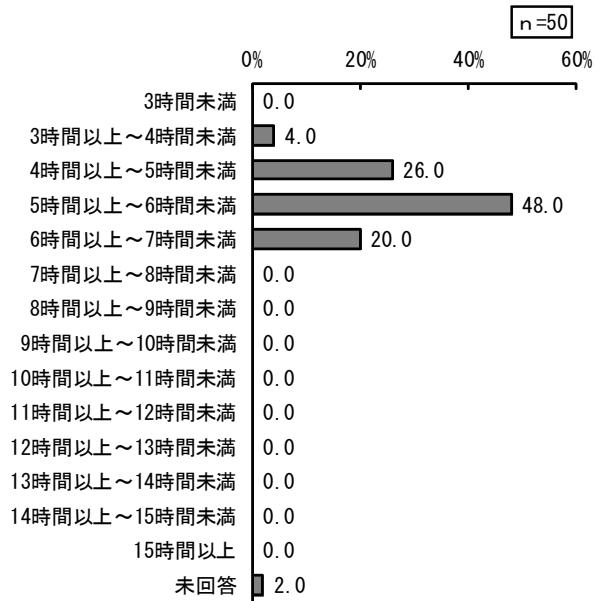


### Ⅲ 調査結果（小学生児童）

1 週あたり就労日数




1 日あたり就労時間

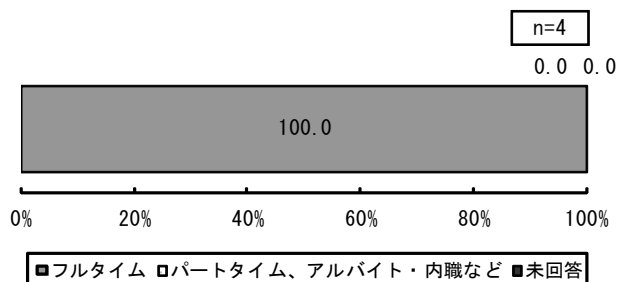


#### (2) 父親

- 現在は働いていない父親の就労希望(問 12)は、「すぐにでも、もしくは1年以内に希望」57.1%が最も多くなっています。



- 上記のうち、「すぐにでも、もしくは1年以内に希望」の方の希望する働き方は、「フルタイム」100.0%です。（1週あたり就労日数、1日あたり就労時間は無回答）

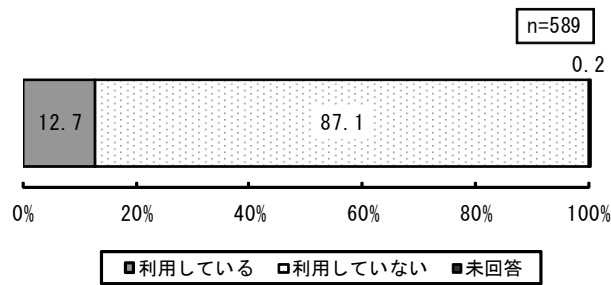


3. 学童クラブの利用状況及び利用希望（ニーズ）

①学童クラブ利用者の利用状況及び希望

問 13 平日（月曜日から金曜日）に、学童クラブを利用されていますか。あてはまる番号に1つだけ○をつけてください。

○ 平日（月曜日から金曜日）の学童クラブの利用状況（問 13）について、「利用している」12.7%、「利用していない」87.1%です。

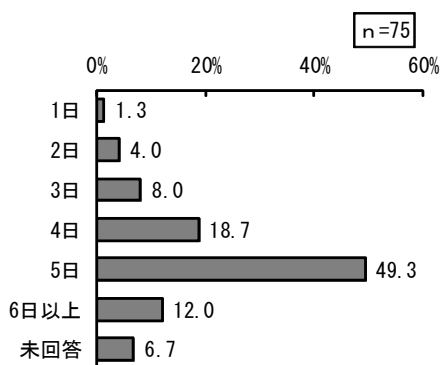


問 14 問 13 で「1. 利用している」を選ばれた方におうかがいします。現在利用している学童クラブについて、もっとも多いパターンとして、1 週間の利用日数と 1 日あたり利用時間をお答えください。また、希望としてはどのくらい利用したいですか。枠内に具体的な数字を入れてください。（時間は、必ず（9:00～18:00）のように 24 時間制でお答えください。）

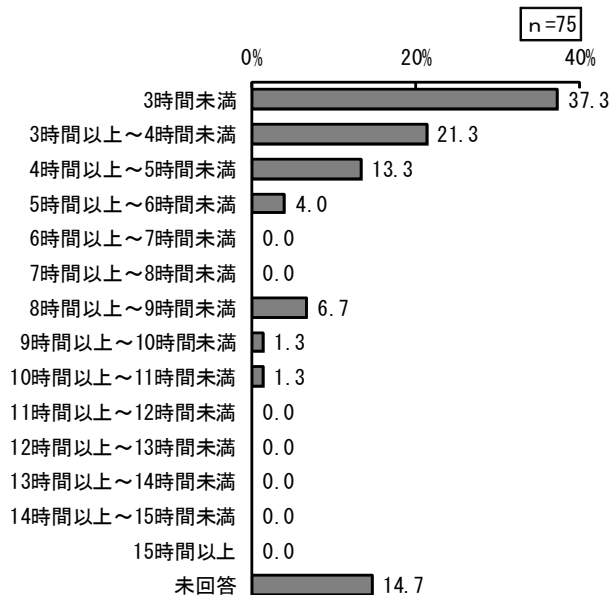
(1) 現在

○ 学童クラブ利用者の現在の利用程度（問 14）は、現状が 1 週あたり「5 日」49.3%、1 日あたり「3 時間未満」37.3%が最も多くなっています。利用時間は「15 時～16 時」から、「17 時～18 時」が多くなっています。

1 週あたり日数

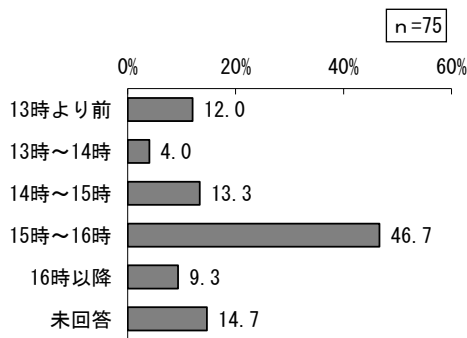


1 日あたり利用時間

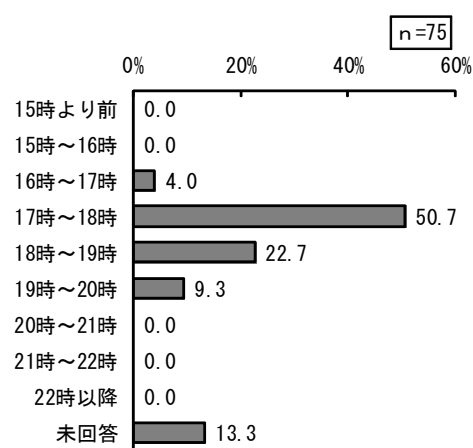


### Ⅲ 調査結果（小学生児童）

開始時間



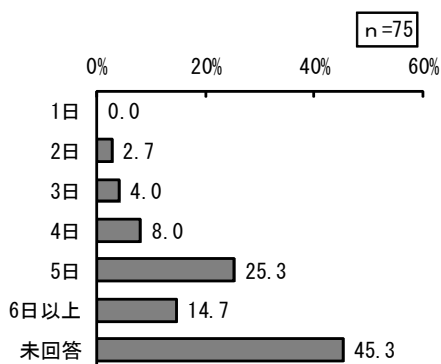
終了時間



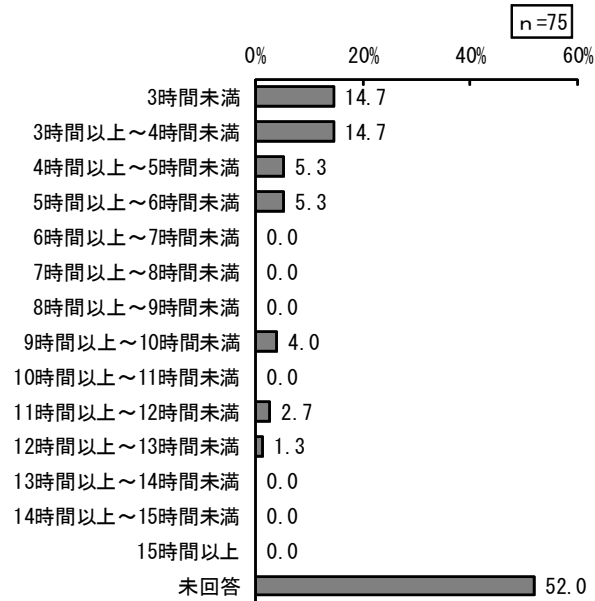
#### (2) 希望

○ 学童クラブ利用者の今後の利用希望（問 14）は、現状が1週あたり「5日」25.3%、1日あたり「3時間未満」「3時間以上～4時間未満」14.7%が最も多くなっています。利用時間は「15時～16時」から、「17時～18時」が多くなっています。

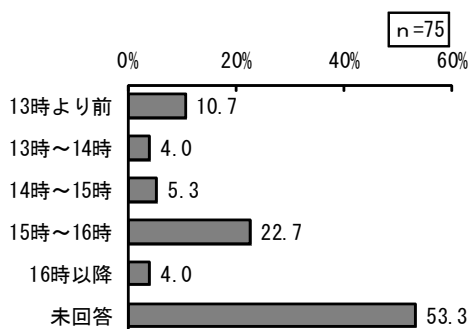
1週あたり就労日数



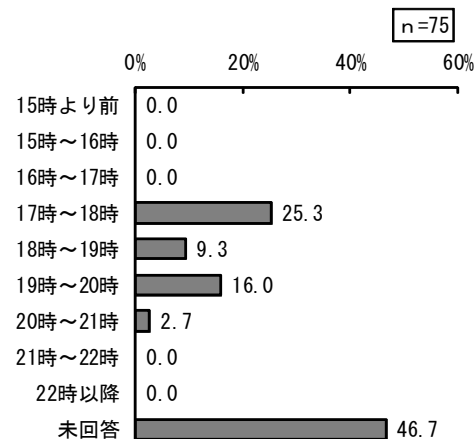
1日あたり就労時間



開始時間



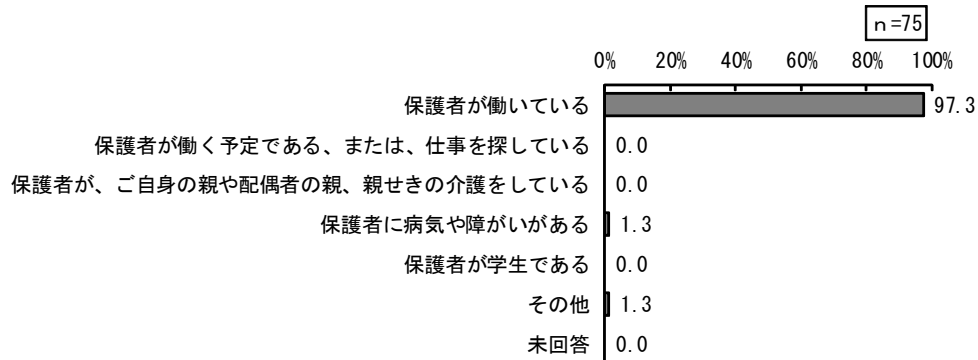
終了時間



### Ⅲ 調査結果（小学生児童）

問 14-1 問 13で「1. 利用している」を選ばれた方に引き続きおうかがいします。学童クラブを利用されている理由について、もっともあてはまる番号に1つだけ○をつけてください。

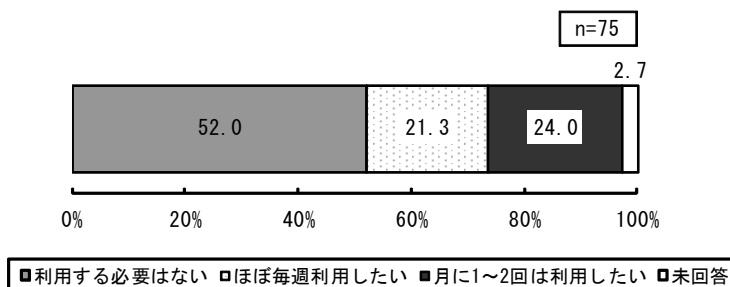
- 学童クラブ利用者の利用理由（問 14-1）は、「保護者が働いている」97.3%が最も多くなっています。



問 14-2 問 13で「1. 利用している」を選ばれた方に引き続きおうかがいします。土曜日・日曜日・祝日に、学童クラブの利用希望はありますか。（仕事や介護などによる定期的な利用で、一時的な利用は除きます。）あてはまる番号に1つだけ○をつけてください。希望がある場合は、枠内に具体的な数字を入れてください。時間は、必ず（18：00）のように24時間制でお答えください。※利用にあたっては一定の利用料が発生する場合があります。

#### （1）土曜日

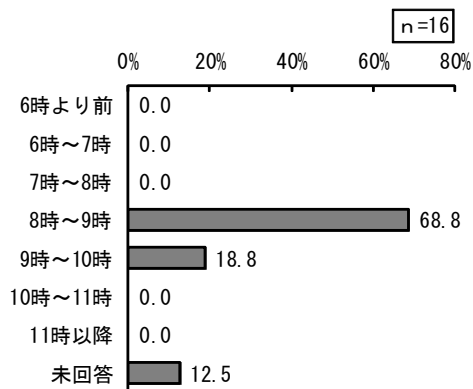
- 学童クラブ利用者の土曜日の利用希望（問 14-2）は、「利用する必要はない」52.0%が最も多く、「月に1～2回は利用したい」24.0%、「ほぼ毎週利用したい」21.3%と続きます。



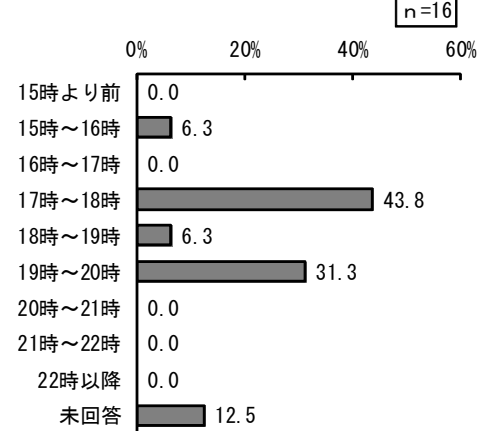
### Ⅲ 調査結果（小学生児童）

- 土曜日に「ほぼ毎週利用したい」方の利用希望時間帯は、「8時～9時」から、「17時～18時」ないし「19時～20時」が多くなっています。

開始時間

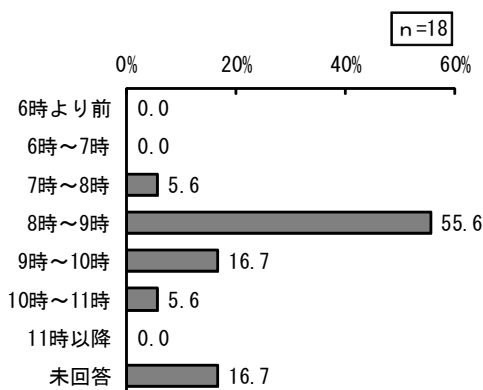


終了時間

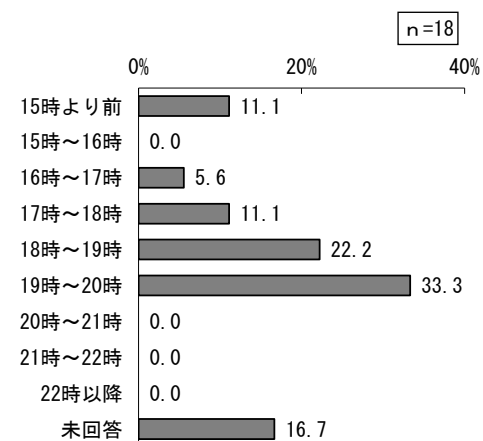


- 土曜日に「月に1～2回は利用したい」方の利用希望時間帯は、「8時～9時」から、「19時～20時」ないし「18時～19時」が多くなっています。

開始時間

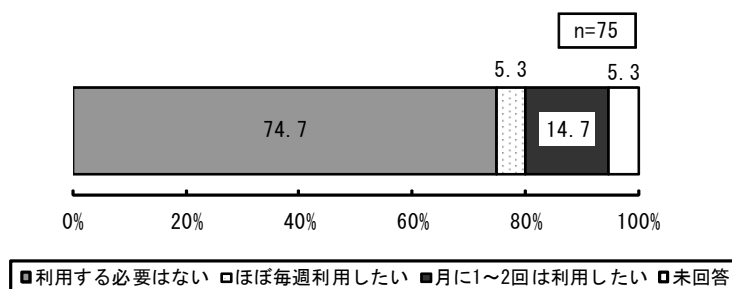


終了時間



#### (2) 日曜日・祝日

- 学童クラブ利用者の日曜日・祝日の利用希望（問 14-2）は、「利用する必要はない」74.7%、「月に1～2回は利用したい」14.7%、「ほぼ毎週利用したい」5.3%です。

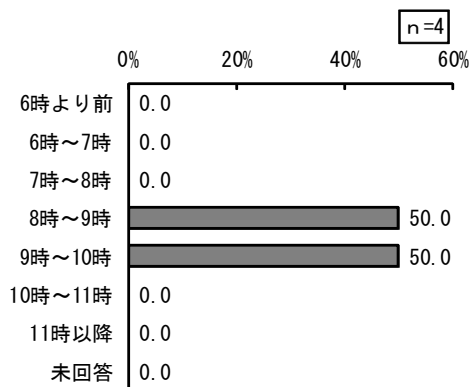




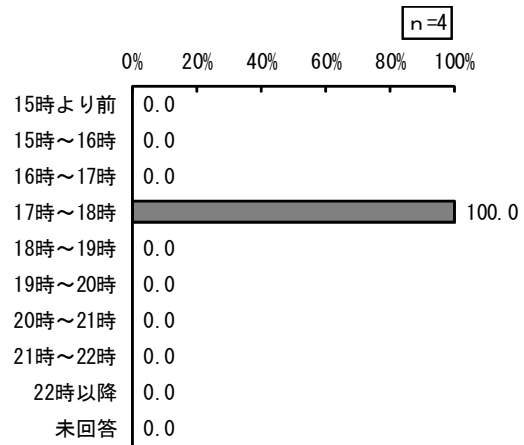
### Ⅲ 調査結果（小学生児童）

- 日曜日・祝日に「ほぼ毎週利用したい」方の利用希望時間帯は、「8時～9時」ないし「9時～10時」から「17時～18時」です。

開始時間

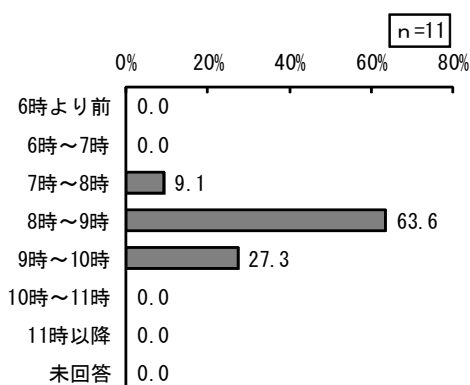


終了時間

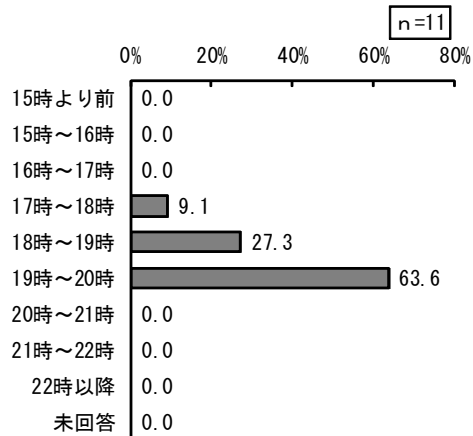


- 日曜日・祝日に「月に1～2回は利用したい」方の利用希望時間帯は、「8時～9時」から「19時～20時」が多くなっています。

開始時間




終了時間



問 14-3 問 14-2 の（1）または（2）で「3.」を選ばれた方におうかがいします。毎週ではなく、たまに利用したい理由は何ですか。あてはまる番号すべてに○をつけてください。

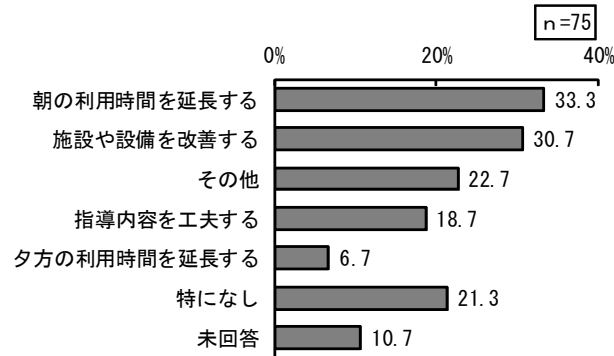
- 土曜日または日曜日・祝日に毎週ではなく、たまに利用したい理由（問 14-3）は、「月に数回仕事が入るため」68.2%が最も多くなっています。



### Ⅲ 調査結果（小学生児童）

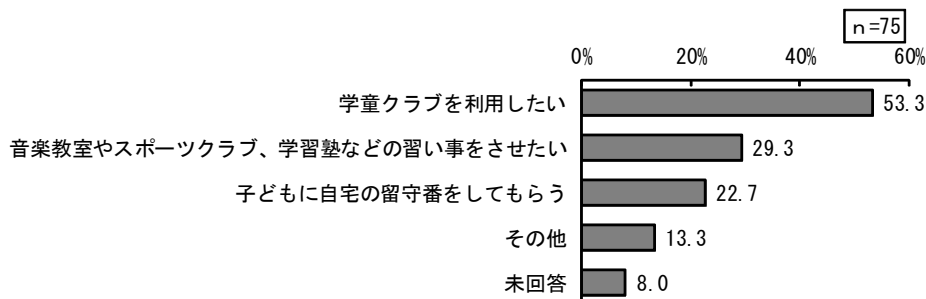
問 14-4 問 13で「1. 利用している」を選ばれた方に引き続きおうかがいします。現在通っている学童クラブにどのようなことを希望しますか。あてはまる番号すべてに○をつけてください。

- 学童クラブ利用者の学童クラブに希望すること（問 14-4）は、「朝の利用時間を延長する」33.3%、「施設や設備を改善する」30.7%が多くなっています。

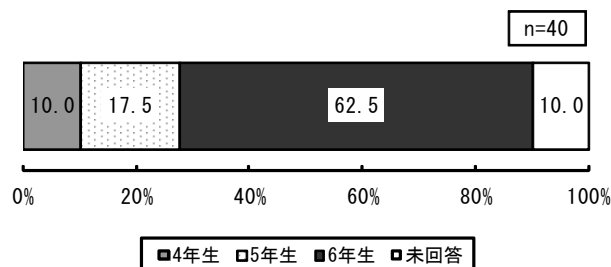


問 14-5 問 13で「1. 利用している」を選ばれた方に引き続きおうかがいします。小学校4年生以降の放課後の過ごし方についてどのようなことを望みますか。あてはまる番号すべてに○をつけてください。また、「1.」を選択された場合は、枠内に具体的な数字を入れてください。

- 学童クラブ利用者の小学校4年生以降の放課後の過ごし方の希望（問 14-5）は、「学童クラブを利用したい」53.3%が最も多く、「習い事（音楽教室、スポーツクラブ、学習塾など）」29.3%、「子どもに自宅の留守番をしてもらおう」22.7%が続きます。



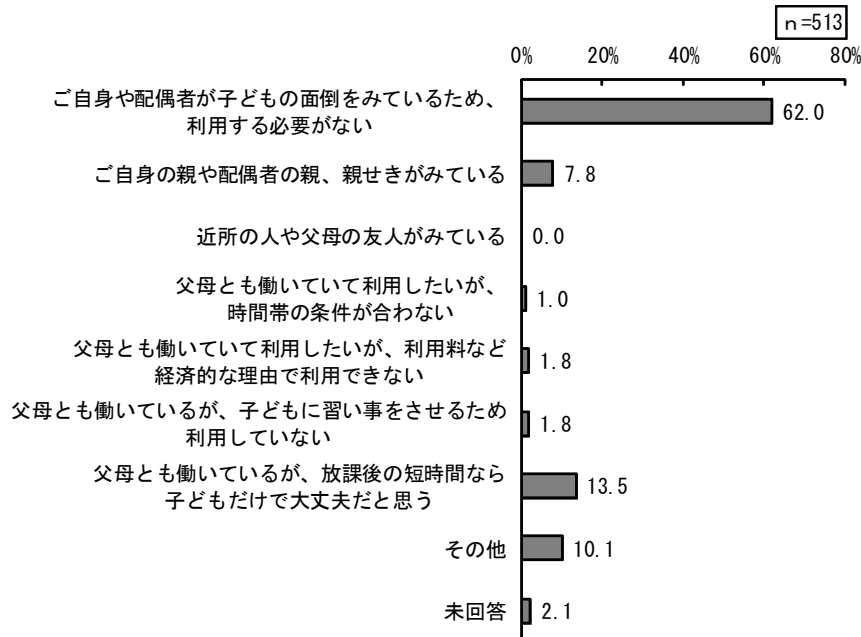
- 上記のうち、小学校4年生に学童クラブを利用したい方で何年生まで利用したいかは、「6年生」62.5%が最も多くなっています。



②学童クラブ未利用者の今後の利用希望

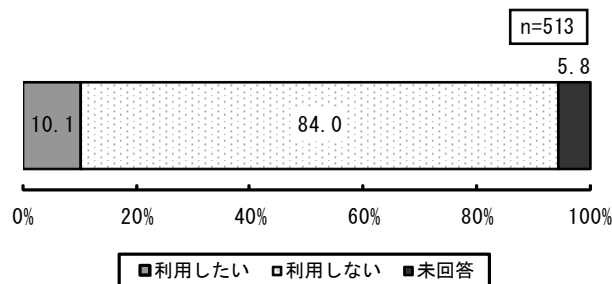
問 15 問 13 で「2. 利用していない」を選ばれた方におうかがいします。学童クラブを利用されていない理由は何ですか。もっともあてはまる番号に1つだけ○をつけてください。

○ 学童クラブ未利用者の利用しない主な理由（問 15）は、「ご自身や配偶者が子どもの面倒をみているため、利用する必要がない」62.0%が最も多くなっています。



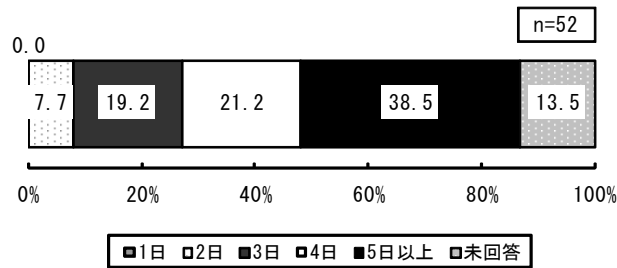
問 15-1 問 13 で「2. 利用していない」を選ばれた方にひきつづきおうかがいします。あて名のお子さんについて、今後、父親・母親とも働く予定があるなどの理由で、学童クラブを利用したいとお考えですか。あてはまる番号/記号に1つだけ○をつけてください。また、希望がある場合は、枠内に具体的な数字を入れてください。時間は、必ず（18：00）のように 24 時間制でお答えください。なお、利用にあたっては一定の負担が発生します。

○ 学童クラブ未利用者の今後の利用希望（問 15-1）は、「利用したい」10.1%、「利用しない」84.0%です。



### Ⅲ 調査結果（小学生児童）

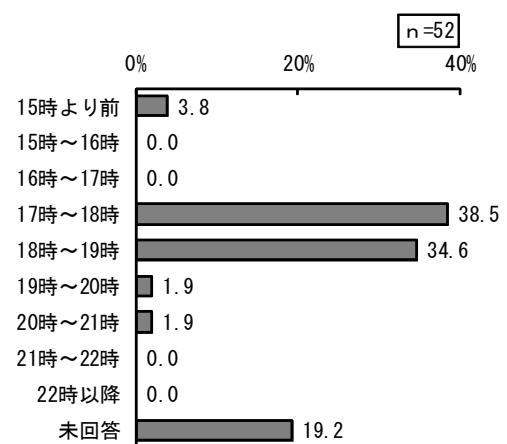
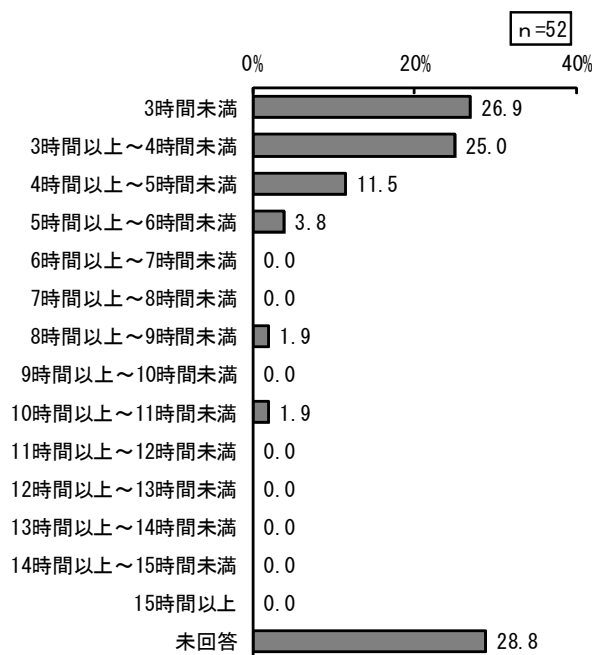
- **利用したい方の具体的な希望**について、1週あたり日数は「5日以上」38.5%が最も多くなっています。



- 希望する1日あたり利用時間は「3時間未満」ないし「3時間以上～4時間未満」、終了時間は「17時～18時」ないし「18時～19時」が多くなっています。

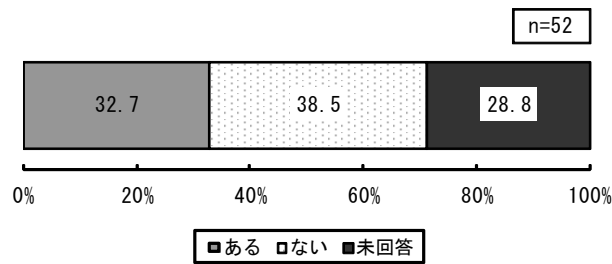
1日あたり利用時間

終了時間



### Ⅲ 調査結果（小学生児童）

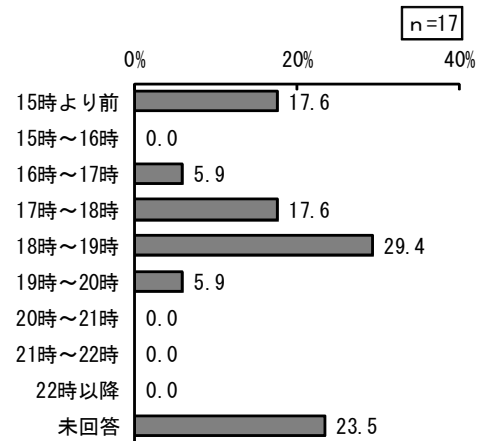
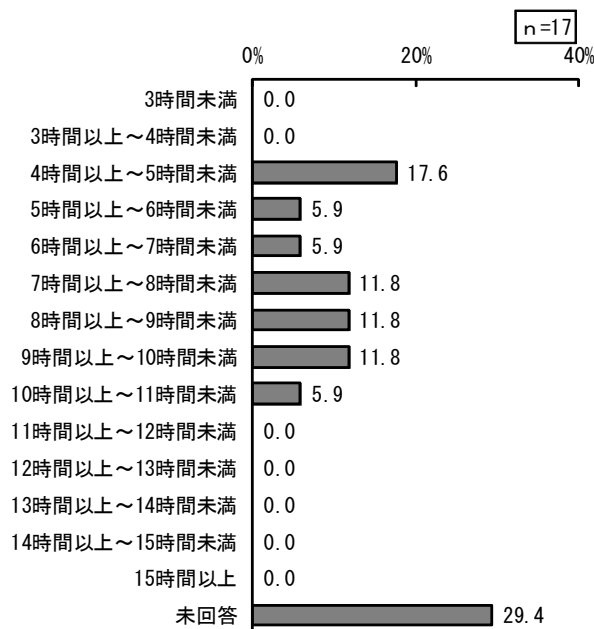
○ **利用したい方の土曜日の希望**について、「ある」32.7%、「ない」38.5%です。



○ **土曜日の希望**について、1日あたり利用時間は「4時間以上～5時間未満」、終了時間は「18時～19時」が最も多くなっています。

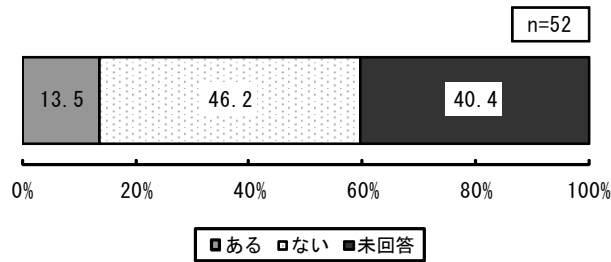
1日あたり利用時間

終了時間



### Ⅲ 調査結果（小学生児童）

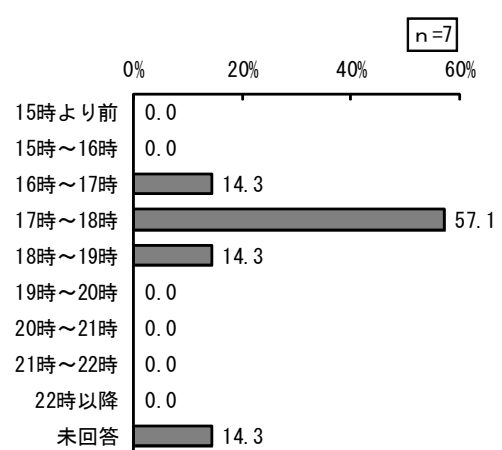
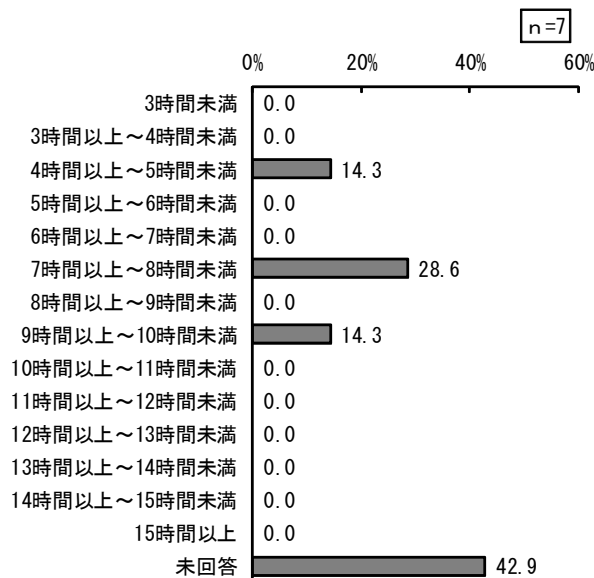
○ 利用したい方の日曜日・祝日の希望について、「ある」13.5%、「ない」46.2%です。



○ 日曜日・祝日の希望について、1日あたり利用時間は「7時間以上～8時間未満」、終了時間は「17時～18時」が最も多くなっています。

1日あたり利用時間

終了時間

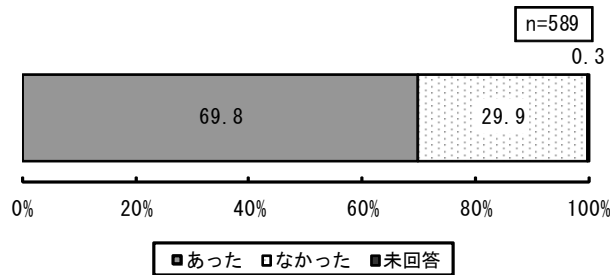


4. 「一時預かり」等にかかる利用状況及び利用希望（ニーズ）

①病児・病後児保育の利用状況

問 16 あて名のお子さんが病気になったときの対応についておうかがいします。この1年間に、あて名のお子さんが病気やけがで、小学校を休まれたことはありますか。あてはまる番号に1つだけ○をつけてください。

○ 1年間にお子さんの病気やケガで小学校を休んだ経験（問 16）について、「あった」69.8%、「なかった」29.9%です。



問 16-1 問 16 で「1. あった」を選ばれた方におうかがいします。この1年間で、あて名のお子さんが病気で小学校を休まれた場合の対処方法とその日数は何日くらいですか。あてはまる番号すべてに○をつけ、その日数について枠内に具体的な日数（半日でも1日として）を入れてください。

○ 経験ある方の対処方法（問 16-1）は「母親が仕事を休んだ」40.9%が最も多く、「働いていない父親か母親が子どもをみた」39.4%が続きます。

対処方法	割合	年間日数		
		1位	2位	3位
1. 父親が仕事を休んだ	3.4%	1日 78.6%	2日 14.3%	3日 7.1%
2. 母親が仕事を休んだ	40.9%	1日 33.3%	2日 25.0%	3日 14.3%
3. ご自身の親や配偶者の親、親せき、友人・知人にみてもらった（同居している場合も含む）	25.1%	1日 31.1%	2日 29.1%	3日 14.3%
4. 働いていない父親か母親が子どもをみた	39.4%	2日 25.9%	1日 24.1%	3日 14.8%
5. 保育所や病院に併設する病気の子どものための保育施設を利用した	0.0%	—	—	—
6. 家事育児代行サービスを利用した	0.0%	—	—	—
7. ファミリー・サポート・センターを利用した	0.0%	—	—	—
8. 仕方なく子どもだけで留守番をさせた	8.3%	1日 52.9%	2日 17.6%	5日 11.8%
9. その他	3.6%	2日 33.3%	1日 26.7%	3日 13.3%

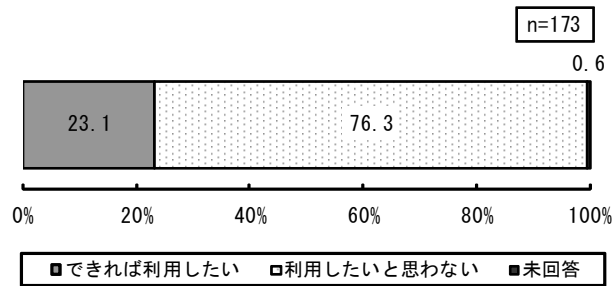
※未回答は非表示

### Ⅲ 調査結果（小学生児童）

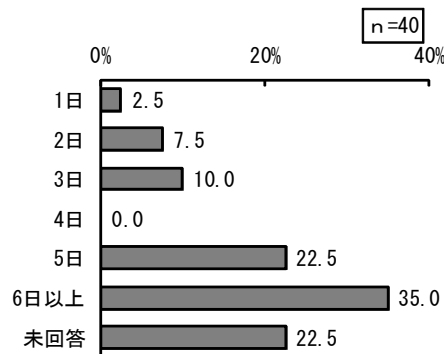
問 16-2 問 16-1 で「1.」または「2.」を選ばれた方におうかがいします。そのときに「できれば病気の子どものための保育施設などを利用したい」と思われましたか。あてはまる番号に 1 つだけ○をつけ、希望がある方は枠内に具体的な数字を入れてください。

※利用には一定の利用料がかかる場合があります。また、利用前にかかりつけ医の診察を受け、その診断書を施設に提出するなどの手続きが必要な場合があります。

- 経験ある父親又は母親の中で病児・病後児保育の利用希望（問 16-2）は、「できれば利用したい」23.1%、「利用したいと思わない」76.3%です。



- 利用したい方の年間希望日数は「6 日以上」35.0%が最も多くなっています。





②一時預かりの利用状況

問 17 私用、ご自身の親や配偶者の親の通院、不規則な仕事を理由として、子どもを家族以外の誰かに一時的に預けたことはありましたか。（施設利用は除きます）あてはまる番号すべてに○をつけ、1年間のおおよその利用日数を枠内に数字で入れてください。

- 1年間に私用やご自身の親や配偶者の親の通院、不規則な仕事などの理由から、子どもを家族以外の誰かに一時的に預けた経験（問 17）について、「預けるようなことはなかった」53.7%、「ご自身の親や配偶者の親、親せき、友人・知人にみてもらった（同居している場合も含む）」42.3%が多くなっています。

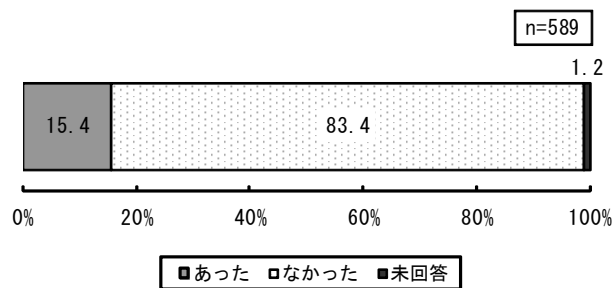
対処方法	割合	年間利用日数		
		1位	2位	3位
1. ご自身の親や配偶者の親、親せき、友人・知人にみてもらった（同居している場合を含む）	42.3%	1日～2日 32.9%	3日～5日 20.5%	6日～10日 20.1%
2. ファミリー・サポート・センターを利用した	0.2%	6日～10日 100.0%	—	—
3. トワイライトステイ（仕事などの理由により、児童養護施設などで休日や夜間に子どもを一時的に預かる施設）を利用した	0.0%	—	—	—
4. 家事育児代行サービスを利用した	0.0%	—	—	—
5. その他	0.7%	1日～2日 3日～5日 6日～10日 25.5%	—	—
6. 預けるようなことはなかった	53.7%			

※未回答は非表示

③ 宿泊を必要とする一時預かり

問 18 この1年間に、冠婚葬祭、家族の病気などの保護者の用事により、あて名のお子さんを「泊りがけで」家族以外にみてもらわないといけないことはありましたか。（預け先が見つからなかった場合も含みます。）あったか、なかったかについて、あてはまる番号 1 つに○をつけてください。また、あった場合、その対処方法ごとの記号に○をつけ、枠内に泊数を記入し、合計についても記入してください。

- 1年間に冠婚葬祭や家族の病気など保護者の用事により、子どもを泊りがけで家族以外にみてもらわないといけない経験（預け先が見つからなかった場合も含む）（問 18）について、「あった」15.4%、「なかった」83.4%です。



- 経験のあった方の対処方法は、「ご自身の親や配偶者の親、親せき、友人・知人にみてもらった（同居している場合も含む）」91.2%が最も多くなっています。

< 経験のあった方の対処方法 >

対処方法	割合	年間利用泊数		
		1 位	2 位	3 位
ア. ご自身の親や配偶者の親、親せき、友人・知人にみてもらった	91.2%	1 泊 33.7%	6 泊以上 25.3%	2 泊 18.1%
イ. ショートステイ（児童養護施設などで一定期間子どもを預かる施設）を利用した	0.0%	—	—	—
ウ. イ以外の保育サービス（家事代行サービスなど）を利用した	0.0%	—	—	—
エ. 仕方なく子どもを同行させた	4.4%	2 泊 75.0%	1 泊 25.0%	—
オ. 仕方なく子どもだけで留守番をさせた	5.5%	1 泊 40.0%	6 泊以上 20.0%	—
カ. その他	2.2%	1 泊 2 泊 50.0%	—	—

※未回答は非表示

5. 子どもの放課後・休日の過ごし方

【結果まとめ】

問 19 平日の放課後および休日のあて名のお子さんの普段の過ごし方で1番多いものについて、時間帯ごとに、枠内の選択肢の中からあてはまる記号（「①」から「⑩」）を1つだけ選んで記入してください。

- 平日の放課後及び休日の子どもの普段の過ごし方（問 19）について、最も多いものは、平日 14～16 時は「授業などで学校にいる」、平日 16～18 時は「家や公園などで友だちと過ごす」、平日 18～20 時、平日 20 時以降及び休日は「保護者や兄弟姉妹などの家族と過ごす」です。

区分	1 位	2 位	3 位
1. 平日 14～16 時	授業などで学校にいる 78.9%	学童クラブで過ごす 6.1%	保護者や兄弟姉妹などの家族と過ごす 4.9%
2. 平日 16～18 時	家や公園などで友だちと過ごす 40.7%	保護者や兄弟姉妹などの家族と過ごす 21.4%	学習塾や習い事へ行く 19.7%
3. 平日 18～20 時	保護者や兄弟姉妹などの家族と過ごす 77.6%	学習塾や習い事へ行く 11.2%	家でひとりで勉強などをする 3.7%
4. 平日 20 時以降	保護者や兄弟姉妹などの家族と過ごす 89.1%	家でひとりで勉強などをする 2.0%	学習塾や習い事へ行く 1.0%
5. 休日	保護者や兄弟姉妹などの家族と過ごす 70.5%	家や公園などで友だちと過ごす 8.7%	学習塾や習い事へ行く 7.6%

※未回答は非表示


<選択肢>

- ①授業などで学校にいる
- ②学童クラブで過ごす
- ③保護者や兄弟姉妹などの家族と過ごす
- ④家事育児代行サービスなどを利用する
- ⑤家や公園などで友だちと過ごす
- ⑥児童館など公共の施設にいる
- ⑦地域活動に参加する（子ども会活動、スポーツ活動）
- ⑧学習塾や習い事へ行く
- ⑨家で、ひとりで勉強などをする
- ⑩その他

6. 子どもの自然体験などへの参加状況

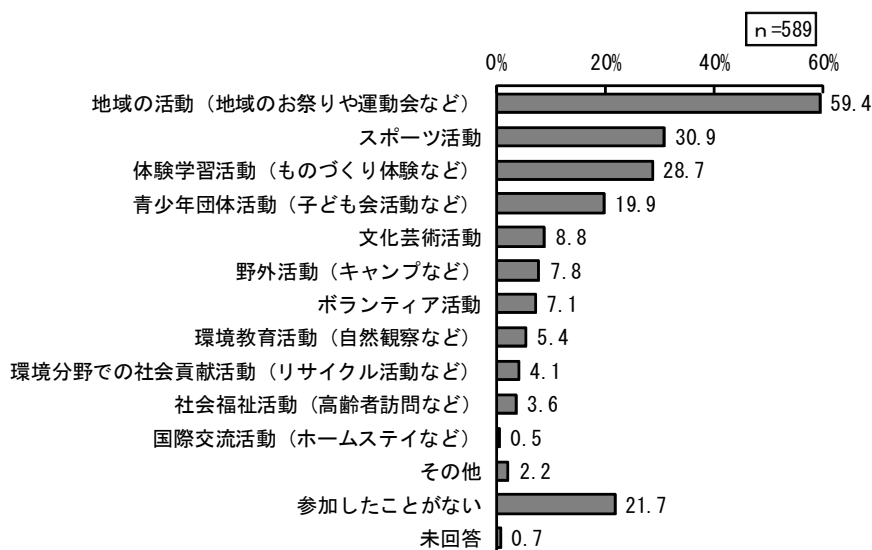
問 20 お住まいの地域が、自然に囲まれている、文化施設が充実しているなど、子どもにとって自然、社会、文化などの体験をしやすい環境であると考えますか。あてはまる番号に1つだけ○をつけてください。

- **住まいの地域が子どもにとって自然、社会、文化などの体験をしやすい環境（自然に囲まれている、文化施設が充実しているなど）であると感じるか（問 20）**について、「体験をしやすいと思う」36.3%が最も多く、「体験をしやすいとは思わない」23.6%が続きます。



問 21 あて名のお子さんが参加したことがある地域での自然体験、社会参加、文化活動はどれですか。あてはまる番号すべてに○をつけてください。

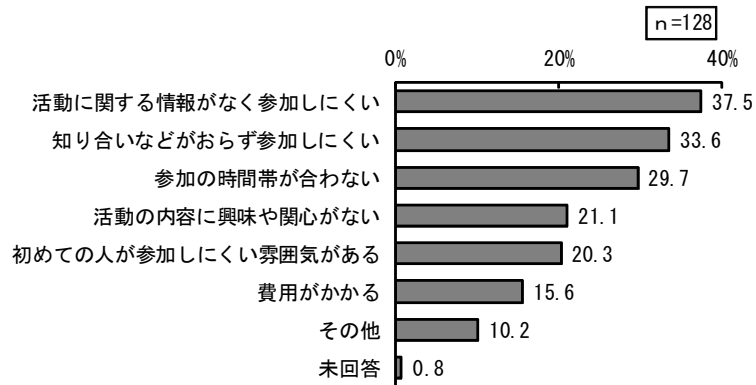
- **子どもが参加したことがある地域での自然体験、社会参加、文化活動（問 21）**について、「地域の活動（地域のお祭りや運動会など）」59.4%が最も多く、「スポーツ活動」30.9%、「体験学習活動（ものづくり体験など）」28.7%が続きます。



### Ⅲ 調査結果（小学生児童）

問 21-1 問21で「13.」を選ばれた方におうかがいします。あて名のお子さんがこれまで参加していない理由は何ですか。あてはまる番号すべてに○をつけてください。

- 上記の中で「参加したことがない」方の参加しない主な理由（問 21-1）について、「活動に関する情報がなく参加しにくい」37.5%、「知り合いなどがおらず参加しにくい」33.6%、「参加の時間帯が合わない」29.7%が多くなっています。



問 22 あて名のお子さんが参加したことはないが、今後参加させたいと思っている地域における自然体験、社会参加、文化活動は何ですか。あてはまる番号すべてに○をつけてください。

- 子どもが参加したことはないが、今後参加させたいと思っている地域における自然体験、社会参加、文化活動（問 22）について、「スポーツ活動」44.5%、「体験学習活動（ものづくり体験など）」43.0%、「野外活動（キャンプなど）」32.0%が多くなっています。

