

富田林市 らくらくバスマップ

南海金剛駅⇔近鉄富田林駅間
バス乗換ガイド付き!

バスで快適!

富田林
市内

らくらく バスマップ RAKURAKU BUS MAP



富田林市 産業まちづくり部 交通政策室 TEL:0721-25-1000 (代)

※令和6年4月から、問い合わせ先が道路交通課から交通政策室になります。

らくらく バスマップ

RAKURAKU BUS MAP

- 南海バス
- 近鉄バス
- 4市町村コミバス
- レインボーバス
- 国道
- 府道
- 市界
- 私鉄

詳細は右ページへ

近鉄バス

【近鉄 富田林駅前発着】		
番号	系統番号	行き先(経由地)
1	35	藤沢台 (循環: 藤沢台2丁目、金剛高校前、富田林病院前経由)
2	36	PL病院正面玄関前・藤沢台 (循環: 藤沢台2丁目、金剛高校前、富田林病院前経由)
3	37	P L病院正面玄関前 (P L本庁前、P L病院南経由)
4	40,44	北野田駅前 (木材団地、平尾経由)
5	41	河内松原駅前 (木材団地、平尾西、国道黒山経由)
【近鉄 喜志駅前発着】		
番号	系統番号	行き先(経由地)
6	96	さつき野センター北 (梅の里経由)

4市町村コミバス

【近鉄 富田林駅前発着】		
番号	路線名	行き先(経由地)
1	北大伴線	北大伴 (川向、大伴口、大伴住宅前経由)
2	石川線	近つ飛鳥博物館前 (北大伴南口、大宝経由)
3	千早線	千早赤阪村立中学校前 (大伴、寛弘寺、森屋経由)
4	河内線	河内 (大伴、寺田、北加納経由)
5	白木線	東水分 (大伴、寺田、白木経由)
6	さくら坂循環線	さくら坂 (大伴、寺田、白木経由)
7,8	東條線	府立こんごう福祉センター前・甘南備 (中佐備経由)
【近鉄 喜志駅前発着】		
番号	路線名	行き先(経由地)
9	喜志循環線	喜志駅 (太子四つ辻、葉室、山田、太子町役場経由)
10	阪南線	近つ飛鳥博物館前 (太子四つ辻、東山、大宝経由)

レインボーバス

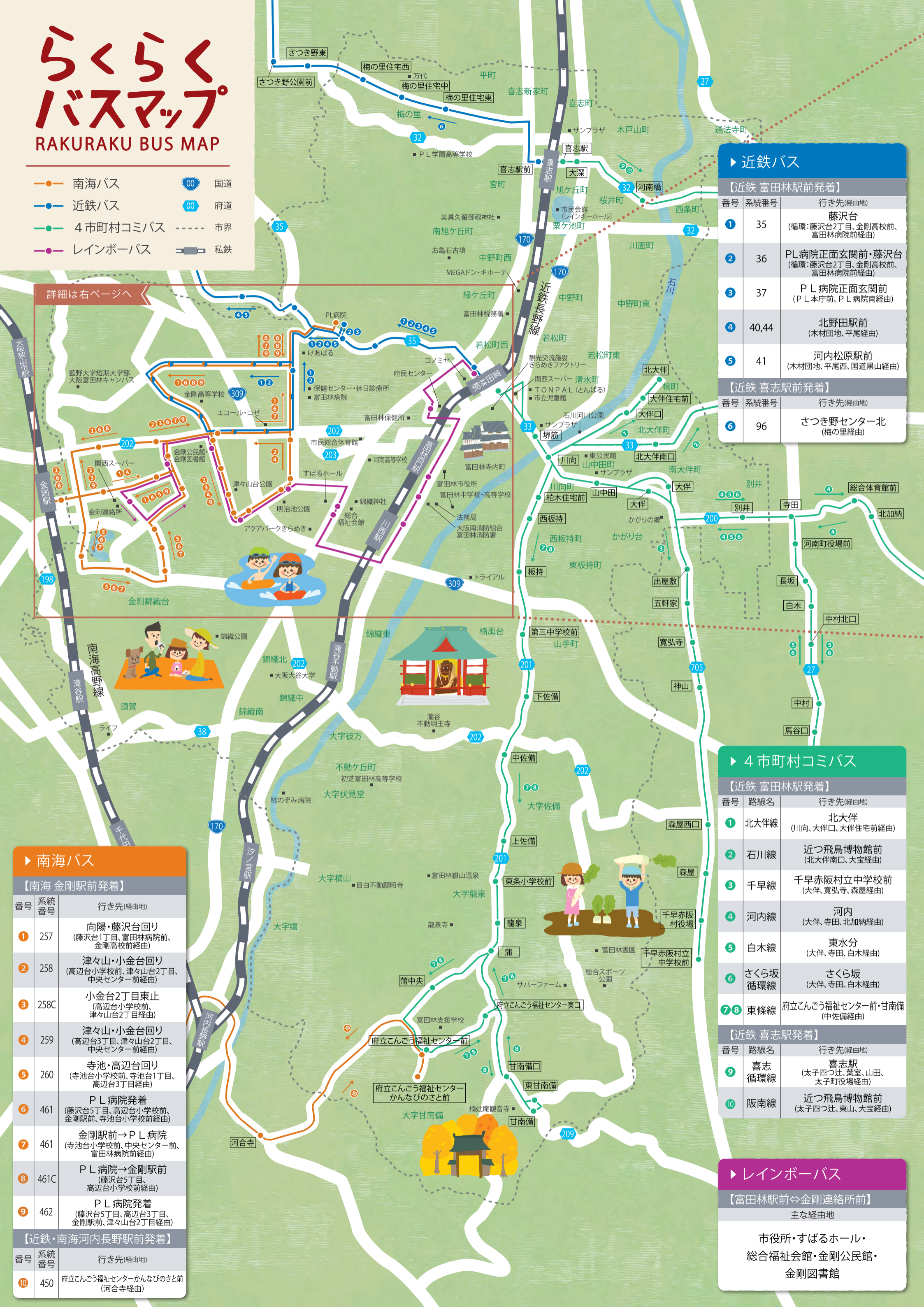
【富田林駅前⇄金剛連絡所前】
主な経由地

市役所・すばるホール・
総合福祉会館・金剛公民館・
金剛図書館

南海バス

【南海 金剛駅前発着】

番号	系統番号	行き先(経由地)
1	257	向陽・藤沢台回り (藤沢台1丁目、富田林病院前、金剛高校前経由)
2	258	津々山・小金台回り (高辺台小学校前、津々山台2丁目、中央センター前経由)
3	258C	小金台2丁目東止 (高辺台小学校前、津々山台2丁目経由)
4	259	津々山・小金台回り (高辺台3丁目、津々山台2丁目、中央センター前経由)
5	260	寺池・高辺台回り (寺池台小学校前、寺池台1丁目、高辺台3丁目経由)
6	461	P L病院発着 (藤沢台5丁目、高辺台小学校前、金剛駅前、寺池台小学校前経由)
7	461	金剛駅前→P L病院 (寺池台小学校前、中央センター前、富田林病院前経由)
8	461C	P L病院→金剛駅前 (藤沢台5丁目、高辺台小学校前経由)
9	462	P L病院発着 (藤沢台5丁目、高辺台3丁目、金剛駅前、津々山台2丁目経由)
【近鉄・南海河内長野駅前発着】		
番号	系統番号	行き先(経由地)
10	450	府立こんごう福祉センター・かなびのさと前 (河合寺経由)



拡大図

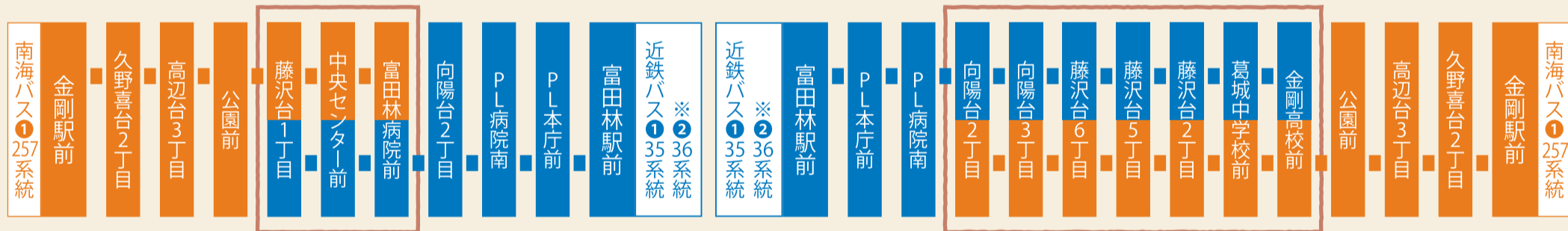


南海 金剛駅 ⇄ 近鉄 富田林駅間バスガイド

2駅間はバス移動が快適!

南海 金剛駅 → 近鉄 富田林駅

近鉄 富田林駅 → 南海 金剛駅



南海バスから近鉄バスへ乗り換え!

近鉄バスから南海バスへ乗り換え!

※近鉄バス②36系統は、「PL病院正面玄関前」を経由します。

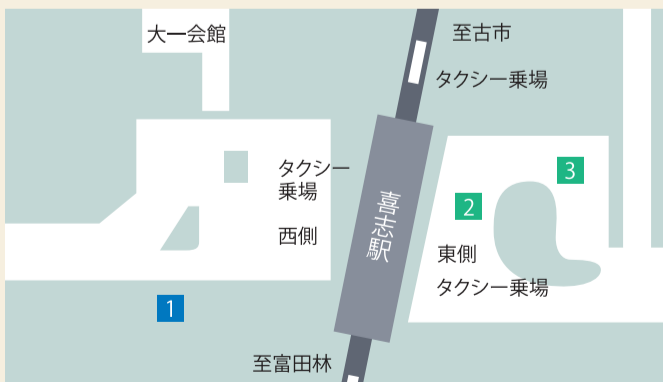
駅前バス停ガイド

近鉄 富田林駅前



のりば	系統番号	行き先	のりば	路線名	行き先
1	40,44	北野田駅前	1	北大伴線 石川線	北大伴・近つ飛鳥博物館前
	41	河内松原駅前		2	千早線
2	35,36	藤沢台(循環)	3	河内線 白木線	河内・東水分・さくら坂
	37	PL病院正面玄関前		3	さくら坂 循環線
3	富田林 レインボー バス	金剛連絡所前	4	東條線	府立こんごう福祉センター前・ 甘南備

近鉄 喜志駅前



のりば	系統番号	行き先	のりば	路線名	行き先
1	96	さつき野センター北	2	喜志循環線	葉室・山田・太子町役場
			3	阪南線	近つ飛鳥博物館前

南海 金剛駅前



のりば	系統番号	行き先
1	257	向陽・藤沢台回り
2	258,259	津々山・小金台回り
	258C	小金台2丁目東止
3	260	寺池・高辺台回り
	461,462	PL病院

バスに乗ろう!

バスの乗り方



1 バス停の標識の近くで待ちます



2 来たバスの行き先を確認!



3 中央のドアから乗車します



4 ICカードをタッチ! または、整理券を取ります

※一部の路線や時間帯によっては、前のドアから乗車したり、運賃前払いが必要な場合もあります。

バスの降り方



1 車内前方の表示で降りるバス停と運賃を確認!



2 バス停の近くになったら降車ボタンを押します



3 ICカードをタッチ! または、整理券と運賃を運賃箱に入れます

※お釣りが出ないので、注意が必要です。小銭がない時は、運賃箱で両替が可能です! 両替・チャージはバス停車中にご利用ください。(一部のバスでは車内でチャージができませんのでご注意ください。)

バス利用のイイコト!

ダイエットに効果的!



バスを利用すると家からバス停まで歩くことで、自然と消費カロリーが増えます。バスを使って無理なくダイエットするのもいいかもしれません。

家計に優しい!



バスでの移動は、毎回運賃を払うので、一見高く感じるかもしれません。しかし、車で移動する為には、ガソリン代や駐車場代だけでなく、車の維持費もかかるので、バスを使うのは経済的です。

他にもイイコトいっぱい!



- ★バスは車と比べて一度にたくさんの人を運ぶことができます。それにより渋滞改善、環境改善(CO₂削減)につながります。
- ★車内は静かにする等、子どもにとって社会ルールを学ぶ場となります。
- ★交通事故の加害者になりません。
- ★一人ひとりがバスに乗ることで、お年寄りや子ども達の交通手段が確保できます。

沿線情報

すばるホール



ドーム径20mと全国でも最大規模を誇るプラネタリウム。ホールではコンサート等のイベントも催されます。

施設情報

開館時間▶9:00～22:00
休館日▶毎週月曜日(祝日の場合は開館)、年末年始

所在地

〒584-0084
富田林市桜ヶ丘町2番8号

アクセス

レインボーバス「すばるホール」バス停
又は、「総合福祉会館前」バス停下車すぐ
南海バス「小金台2丁目」バス停下車徒歩8分
近鉄電車「川西駅」下車 徒歩8分

富田林市民プール(アクアパークきらめき)



巨大なバケツから水が飛び出す!平成27年夏にリニューアルオープンした、大迫力のアクション満載の市民プールです。夏季のみ開場。

施設情報

開場日▶7月21日～8月31日
※期間中は無休。ただし、悪天候などにより休止する場合があります。
開館時間▶10:00～18:00

所在地

〒584-0084
富田林市桜ヶ丘町4-7

アクセス

レインボーバス
「すばるホール」バス停、又は、「総合福祉会館前」バス停下車 徒歩3分
近鉄電車「川西駅」下車 徒歩8分

富田林寺内町



富田林寺内町は、永禄年間(1559年頃)に京都興正寺第16世証秀上人が建立した富田林興正寺別院を中心とする宗教自治都市として誕生し、江戸時代には、商売の盛んな郷町として発展しました。現在も江戸時代の町割りや、重要文化財旧杉山家住宅、大阪府指定文化財仲村家住宅など往時の繁栄を偲ぶ重厚な町家が数多く残されています。

所在地

〒584-0033
富田林市富田林町14-31(旧杉山家住宅)

アクセス

近鉄バス、レインボーバス
「富田林駅前」バス停および4市町村コミバス「富田林駅」バス停下車 徒歩8分
近鉄電車「富田林駅」下車徒歩8分

府営錦織公園



自然の野山、池などを生かし整備された自然豊かな公園です。「河内の里」、「梅の里」をはじめ、季節折々の草花が迎えてくれ、子供達には「やんちゃの里」という楽しい遊具施設もあります。

所在地

〒584-0063
富田林市錦織1560

アクセス

南海バス
「寺池台3丁目」バス停下車 徒歩5分
近鉄電車
「滝谷不動駅」下車 徒歩約20分

市立保健センター・休日診療所



市民の健康保持・増進のための施設です。がん検診、乳幼児健診のほか、生活習慣病予防や健康づくりのために健康教室、健康相談等を実施しています。

施設情報

【市立保健センター】
開館時間▶9:00～17:30
休館日▶土曜日、日曜日、祝日、年末年始
【休日診療所(内科、歯科)】
診療日▶日曜日、祝日、年末年始(12月29日～1月3日)
受付時間▶内科9:00～11:30、13:00～15:30、歯科9:00～11:30(年末年始は13:00～15:30も受付)

所在地

〒584-0082
富田林市向陽台1丁目3-3 5

アクセス

近鉄バス、南海バス
「富田林病院前」バス停下車すぐ

かがりの郷



子どもから高齢者まで幅広く利用でき、生涯学習、地域福祉、イベントなどを通して交流する施設です。講座室や情報・図書コーナーといった学びの場や、憩いの場(浴場)のほか、世代間交流のためのスペースを設けています。

施設情報

開館時間▶9:00～17:15(浴室は正午～、月曜日は休み)
休館日▶祝日、年末年始(12月29日～1月3日)

所在地

〒584-0043
富田林市南大伴町4丁目4-1

アクセス

4市町村コミバス
「大伴」バス停下車 徒歩2分

バス会社情報

■ 南海バス

TEL : 072-297-2112
(泉北営業所)

バス定期券発売窓口

南海高野線 金剛駅
金剛駅東側ターミナル ロッテリア横
TEL:072-365-8285
営業時間:10:00~19:00
(休憩時間 12:00~13:00)
休業日:日曜・祝日・年末年始



時刻表・運賃・経路かんたん検索

■ 近鉄バス

TEL : 072-949-4681
(八尾営業所 8:30~20:00)

バス定期券発売窓口

松原営業所
(近鉄河内松原駅より徒歩6分)
TEL:072-332-1160
窓口:8:00~20:00
定期券のご利用は、「バスもり!」
スマホ定期券、PiTaPa登録型割引、
WEB郵送定期券が便利です。
詳しくはこちら→



定期券の種類 経路・運賃検索 時刻表検索

■ レインボーバス

TEL : 0721-25-1000
(富田林市役所 交通政策室)
072-949-4681
(近鉄バス株式会社 八尾営業所 8:30~20:00)

運行期間

年末年始(12月29日~1月3日)を除く
毎日運行(土・日曜日・祝日も運行)



時刻表・お知らせ

■ 4市町村コミバス

TEL : 0721-25-1000
(富田林市役所 9:00~17:30)

バス定期券発売窓口

観光交流施設きらめきファクトリー
(お問い合わせは富田林市役所交通政策室へ)
窓口:15:00~20:00
(12月29日~1月3日及び臨時休業日を除く)
新規定期券は、有効開始日当日又は前日から、継続定期券は
有効開始日の14日前から販売します。
スマホ定期券も発売しています。 詳しくはこちら→



運賃・時刻表検索



定期券検索

その他交通機関情報

【タクシー】

大阪第一交通

配車連絡先
TEL : 0570-06-0152
(24時間365日電話対応)



配車連絡先



ホームページ



【鉄道】

近鉄 富田林駅

TEL : 072-956-7016
(古市駅)
詳しくは係員にお問い合わせください。
定期券
自動発売機のみ
定期券:6:00~23:00



時刻表



運賃検索



近鉄タクシー

配車連絡先
TEL : 0570-06-9001
(24時間365日電話対応)



南海 金剛駅

TEL : 050-3090-2608
(南海電鉄コールセンター
8:00~21:00)
詳しくは係員にお問い合わせください。
特急券・定期券
販売窓口あり



時刻表



運賃検索



このバスマップは令和6年3月現在の情報にもとづいて作成しています。最新の情報は「富田林市らくらくバスマップ」のウェブサイト及び各交通機関のホームページ等でご確認ください。