

# 令和5年度中学生チャレンジテスト(3年生)の結果概要

# 富田林市教育委員会

○学力に関する調査  
・国語、社会、数学、理科、英語

○学習状況に関する調査  
・生徒アンケート

○対象者  
・富田林市立中学校の第3学年

○実施校数  
・8校

○実施日  
・令和5年9月5日

○実施生徒数  
・674人

## 中学校3年【国語】

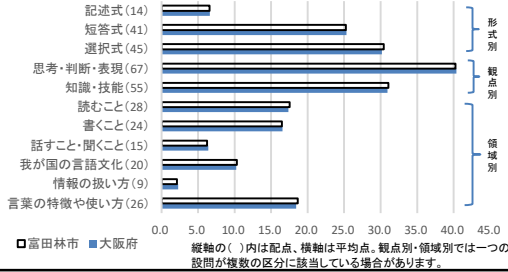
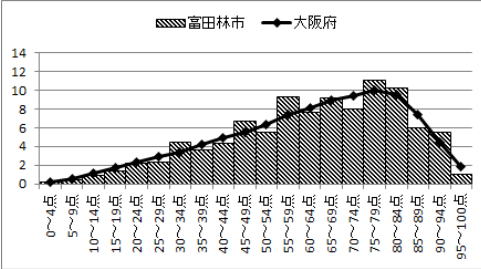
平均点

大阪府 62.1  
富田林市 62.2

無答率

大阪府 10.3  
富田林市 9.1

- 学力の分布は75～79点を頂点とする山形です。
- 平均点は大阪府をやや上回り、無答率は大阪府を下回っています。
- 言葉の特徴や使い方の領域は大阪府をやや上回っています。
- 情報の扱い方の領域は大阪府を下回っています。



## 中学校3年【社会】

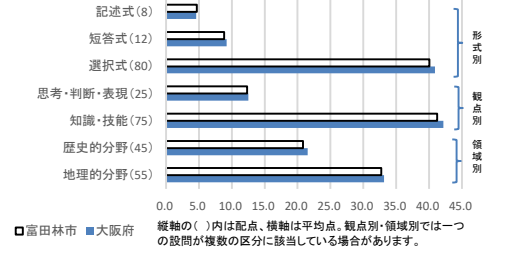
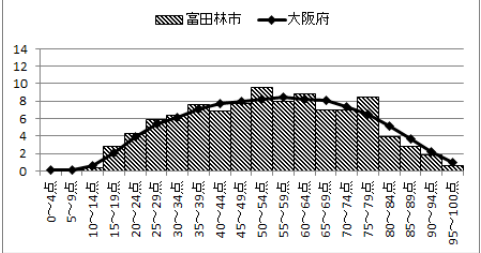
平均点

大阪府 54.7  
富田林市 53.5

無答率

大阪府 3.1  
富田林市 2.7

- 学力の分布は50～54点を頂点とする山形です。
- 平均点は大阪府を下回り、無答率も大阪府を下回っています。
- 解答形式では記述式が大阪府を上回っています。
- 地理的分野と歴史的分野の両領域で大阪府を下回っています。



## 中学校3年【数学】

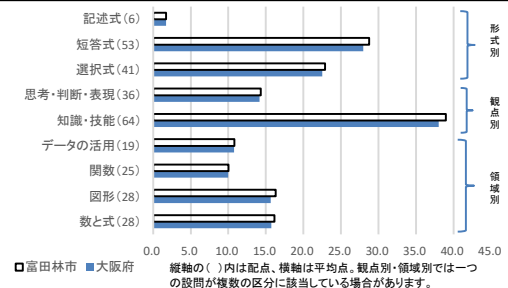
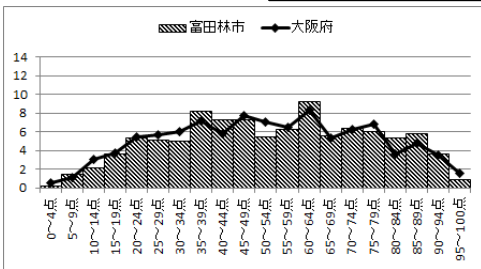
平均点

大阪府 52.2  
富田林市 53.3

無答率

大阪府 11.2  
富田林市 9.0

- 学力の分布は35～39点、60～64点を頂点とするふたこぶ形です。
- 平均点は大阪府を上回り、無答率は大阪府を下回っています。
- 知識・技能の観点で大阪府を上回っています。
- 全ての領域で大阪府と同等もしくは上回っています。



## 中学校3年【理科】

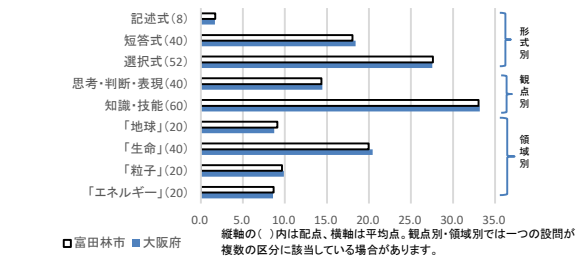
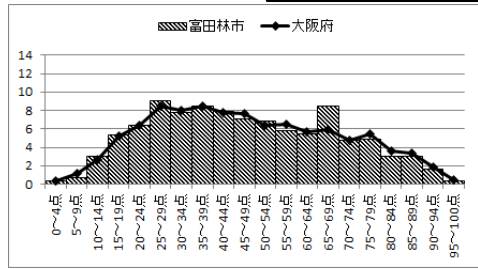
平均点

大阪府 47.6  
富田林市 47.3

無答率

大阪府 9.0  
富田林市 6.1

- 学力の分布は25～29点、65～69点を頂点とするふたこぶ形です。
- 平均点は大阪府をやや下回り、無答率も大阪府を下回っています。
- 地球の領域は大阪府を上回っています。
- 粒子・生命の領域は大阪府を下回っています。



## 中学校3年【英語】

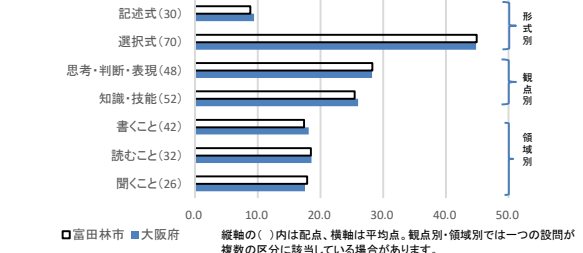
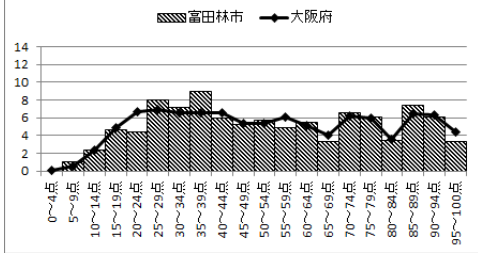
平均点

大阪府 54.2  
富田林市 53.7

無答率

大阪府 6.5  
富田林市 5.5

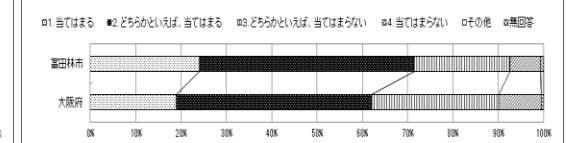
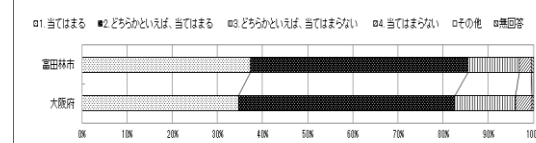
- 学力の分布は複数の頂点をもつこぎり形です。
- 平均点は大阪府をやや下回り、無答率は大阪府を下回っています。
- 聞くことの領域は大阪府を上回っています。
- 解答形式では記述式が大阪府を下回っています。



## 中学校3年生【アンケート結果】

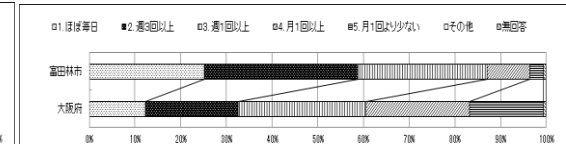
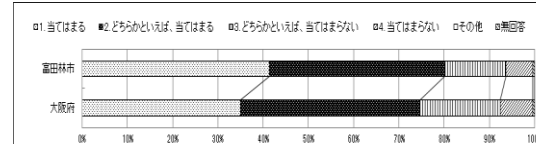
文章や資料などを読むときに、どこが大事なところかを考えながら読んでいる。

授業中、思考ツールを使うなどして、自分の考えを整理したりまとめたりする場面がある。



わからないことや知りたいことがあったとき、図書館資料やインターネットなどで調べている。

授業中、PC・タブレットを使って、学級の友だちと意見を交換する場面はどれくらいありますか。



■今回お知らせする調査結果は、学力や学習状況の一部であり、子どもたちの学力や学習状況、学校の教育活動のすべてを表すものではありません。