

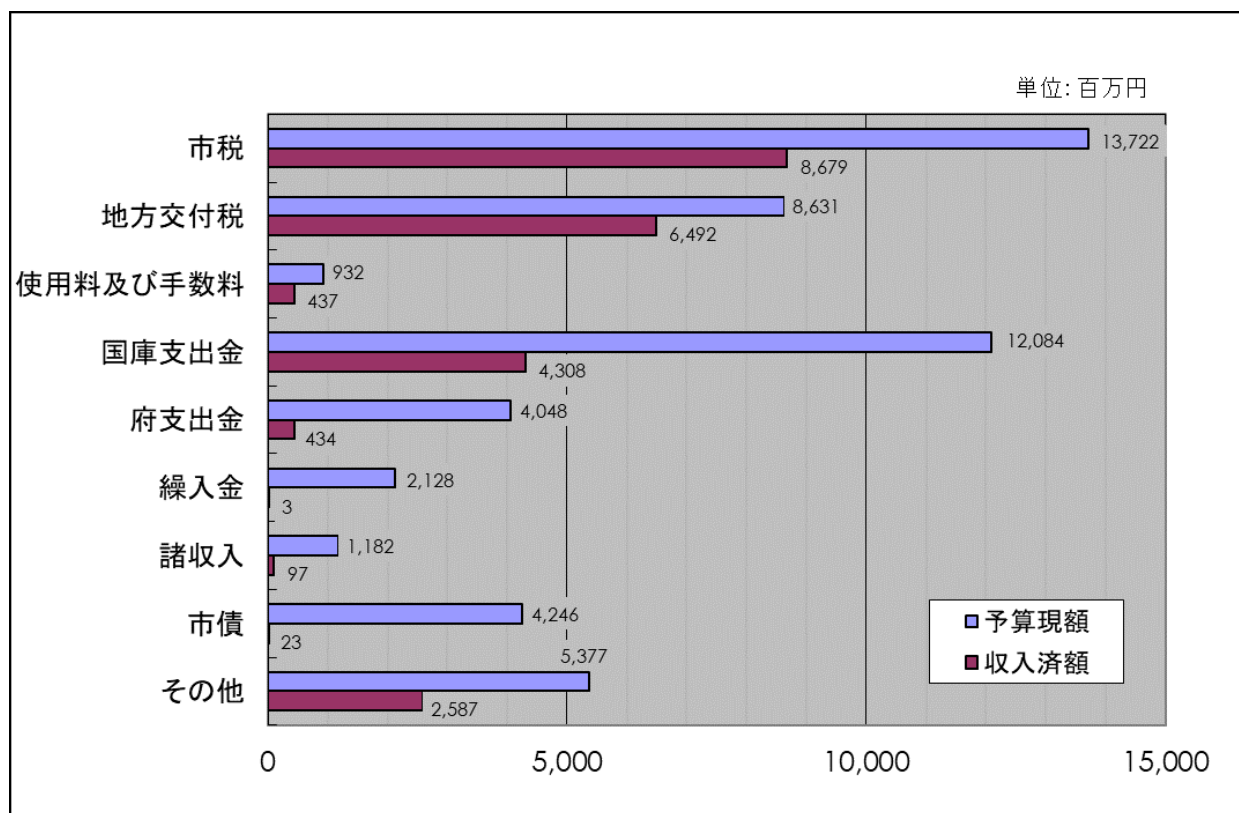
令和7年度歳入歳出予算執行状況等 (令和7年9月30日現在)

○一般会計

1. 予算の収入状況

(単位：百万円)

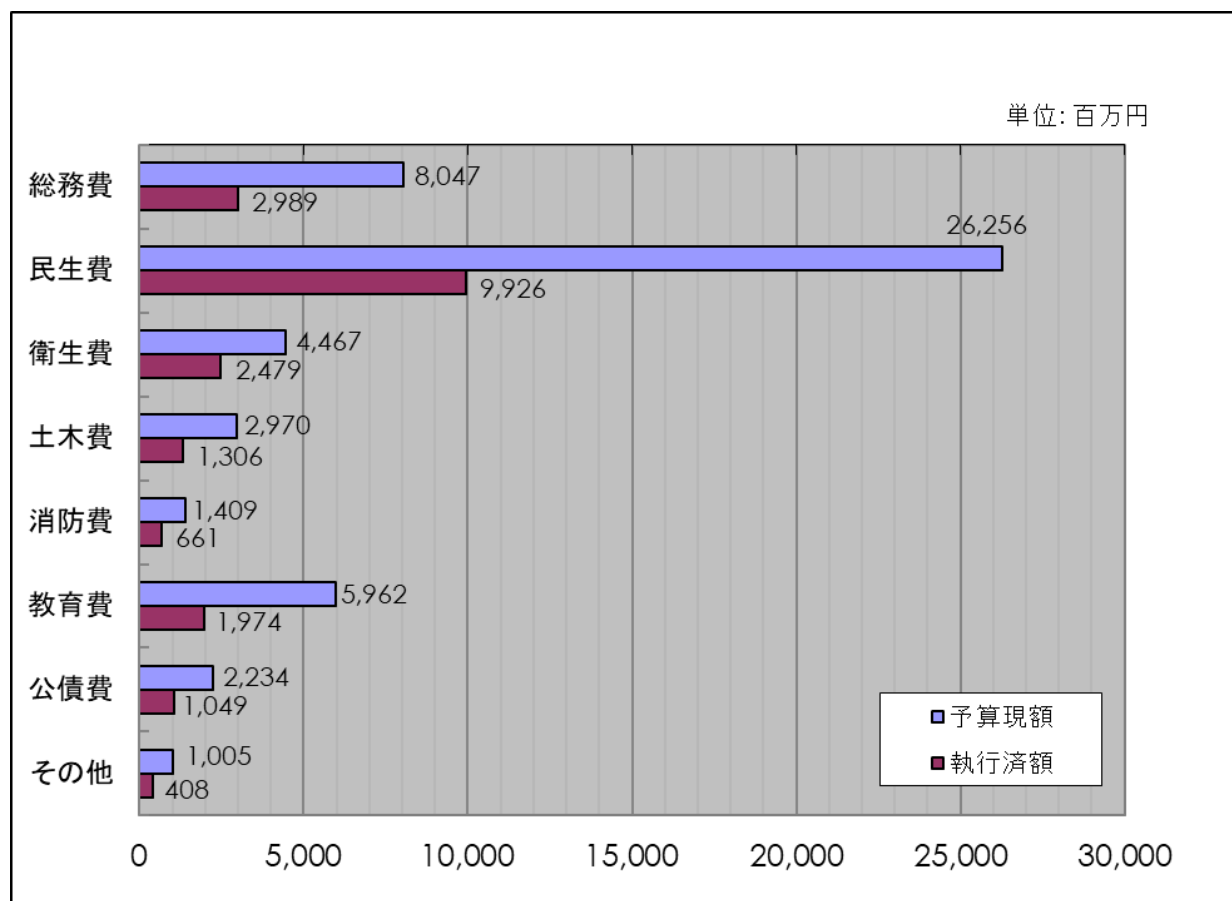
名 称	予算現額	収入済額	収入率 (%)
市 税	13,722	8,679	63.2
地方交付税	8,631	6,492	75.2
使用料及び手数料	932	437	46.9
国庫支出金	12,084	4,308	35.7
府 支 出 金	4,048	434	10.7
繰 入 金	2,128	3	0.1
諸 収 入	1,182	97	8.2
市 債	4,246	23	0.5
そ の 他	5,377	2,587	48.1
一般会計合計	52,350	23,060	44.0



2. 予算の支出状況

(単位：百万円)

名 称	予算現額	支出済額	支出率 (%)
総 務 費	8,047	2,989	37.1
民 生 費	26,256	9,926	37.8
衛 生 費	4,467	2,479	55.5
土 木 費	2,970	1,306	44.0
消 防 費	1,409	661	46.9
教 育 費	5,962	1,974	33.1
公 債 費	2,234	1,049	47.0
そ の 他	1,005	408	40.6
一般会計合計	52,350	20,792	39.7

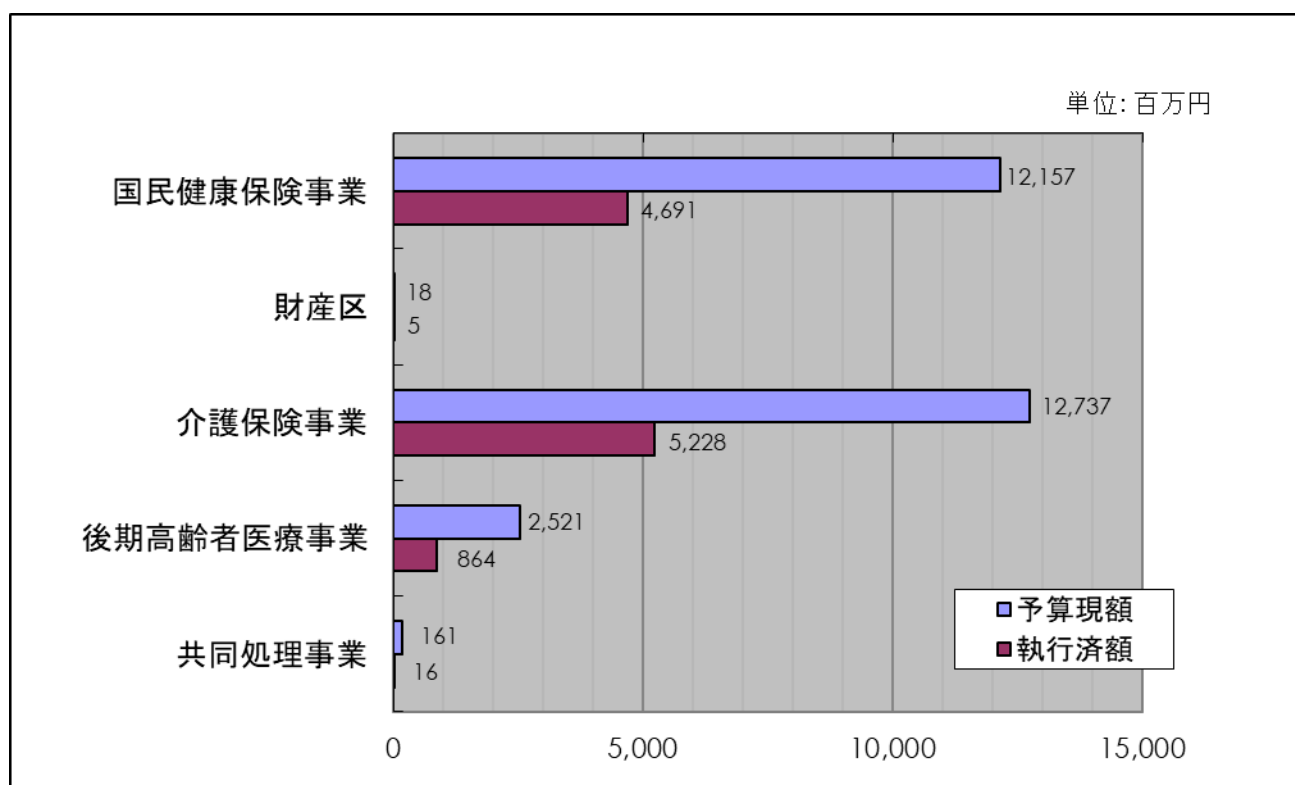


○特別会計

1. 予算の支出状況

(単位：百万円)

名 称	予算現額	支出済額	支出率 (%)
国民健康保険事業	12,157	4,691	38.6
財 産 区	18	5	27.8
介護保険事業	12,737	5,228	41.0
後期高齢者医療事業	2,521	864	34.3
南河内広域行政共同処理事業	161	16	9.9
特別会計合計	27,594	10,804	39.2



○地方債の現在高

会計	現在高
一般	25,450 百万円

○一時借入金の現在高

会計	現在高
一般	0 円

○財産の現在高

土地	建物	基金残高	前年度同半期末増減
154 万㎡	31 万㎡	12,920 百万円	▲237 百万円

○市税の住民負担状況

税目	世帯当たり	一人当たり
市民税（法人税を含む）	123,012 円	61,318 円
固定資産税（交付金を除く）	100,652 円	50,172 円
軽自動車税	4,917 円	2,451 円
市たばこ税	5,754 円	2,869 円
入湯税	40 円	20 円
都市計画税	19,276 円	9,609 円
合計	253,651 円	126,439 円

※R7.9 月末時点 世帯数 52,292、人口 104,904 をもとに算出

○令和6年度一般会計の収支状況

一般会計	現計予算	収入・支出済額	収入・支出率
収入	49,621 百万円	47,490 百万円	95.7%
支出	49,621 百万円	47,028 百万円	94.8%
収支差引額		462 百万円	