

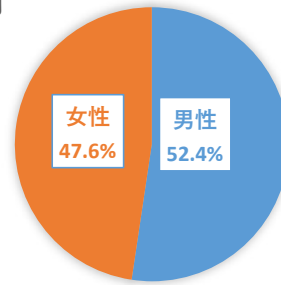
市政モニター制度登録者の概要

【単位】人数：人、割合：％

◇性別

	人数	割合
男性	33	52.4%
女性	30	47.6%
合計	63	100.0%

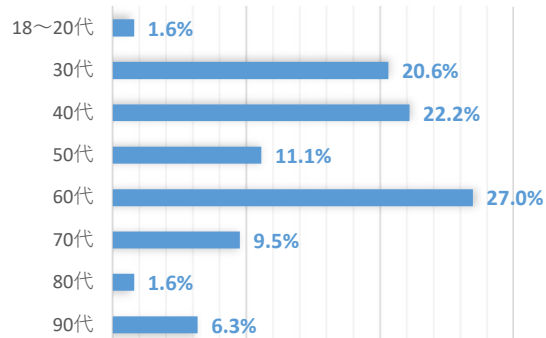
性別



◇年齢

	人数	割合
18～20代	1	1.6%
30代	13	20.6%
40代	14	22.2%
50代	7	11.1%
60代	17	27.0%
70代	6	9.5%
80代	1	1.6%
90代	4	6.3%
合計	63	100.0%

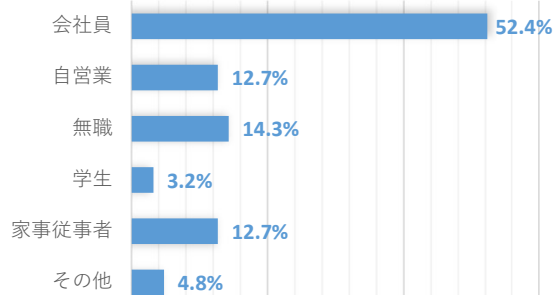
年齢



◇職業

	人数	割合
会社員	33	52.4%
自営業	8	12.7%
無職	9	14.3%
学生	2	3.2%
家事従事者	8	12.7%
その他	3	4.8%
合計	63	100.0%

職業



◇校区別

	人数	割合
第一中学校区	14	22.2%
第二中学校区	6	9.5%
第三中学校区	6	9.5%
喜志中学校区	10	15.9%
金剛中学校区	7	11.1%
葛城中学校区	4	6.3%
藤陽中学校区	9	14.3%
明治池中学校区	7	11.1%
合計	63	100.0%

校区別

