

令和 6 年 度

大阪府富田林市  
企業会計決算書  
(水道事業・下水道事業)

富田林市上下水道事業



## 目 次

### 【水道事業会計】

#### I 決 算 書

1	令和6年度 大阪府富田林市水道事業決算報告書 .....	8
2	令和6年度 大阪府富田林市水道事業損益計算書 .....	13
3	令和6年度 大阪府富田林市水道事業剰余金計算書 .....	14
4	令和6年度 大阪府富田林市水道事業キャッシュ・フロー計算書.....	16
5	令和6年度 大阪府富田林市水道事業貸借対照表 .....	17
6	注記 .....	20

#### II 事業報告書

1	概 況 .....	25
	(1) 総括事項 .....	25
	(2) 経営指標に関する事項.....	25
	(3) 議会議決事項 .....	27
	(4) 行政官庁認可事項 .....	27
	(5) 職員に関する事項 .....	27
	(6) 料金その他供給条件の設定、変更に関する事項 .....	28
2	工 事 .....	29
	(1) 建設工事の概況 .....	29
	(2) 改良工事の概況 .....	29
	(3) 保存工事の概況 .....	30
3	業 務 .....	31
	(1) 業 務 量 .....	31
	(2) 事業収入に関する事項 .....	31
	(3) 事業費に関する事項 .....	31
4	会 計 .....	32
	(1) 重要契約の要旨 .....	32
	(2) 企業債の概況 .....	33
5	そ の 他 .....	33
	(1) 不課税収入の使途について .....	33

#### III 政令で定めるその他の書類

1	収益費用明細書 .....	36
2	固定資産明細書 .....	40
3	企業債明細書 .....	42

## 目 次

### 【下水道事業会計】

#### I 決 算 書

1	令和6年度 大阪府富田林市下水道事業決算報告書 .....	48
2	令和6年度 大阪府富田林市下水道事業損益計算書 .....	53
3	令和6年度 大阪府富田林市下水道事業剰余金計算書 .....	54
4	令和6年度 大阪府富田林市下水道事業剰余金処分計算書(案) .....	54
5	令和6年度 大阪府富田林市下水道事業キャッシュ・フロー計算書 .....	56
6	令和6年度 大阪府富田林市下水道事業貸借対照表 .....	57
7	注記 .....	60

#### II 事業報告書

1	概 況 .....	65
	(1) 総括事項 .....	65
	(2) 経営指標に関する事項 .....	66
	(3) 議会議決事項 .....	67
	(4) 行政官庁認可事項 .....	67
	(5) 職員に関する事項 .....	68
	(6) 料金その他供給条件の設定、変更に関する事項 .....	68
2	工 事 .....	69
	(1) 建設工事の概況 .....	69
	(2) 改良工事の概況 .....	70
	(3) 保存工事の概況 .....	70
3	業 務 .....	71
	(1) 業 務 量 .....	71
	(2) 事業収入に関する事項 .....	71
	(3) 事業費に関する事項 .....	71
4	会 計 .....	72
	(1) 重要契約の要旨 .....	72
	(2) 企業債の概況 .....	74
5	そ の 他 .....	74
	(1) 不課税収入の使途について .....	74

#### III 政令で定めるその他の書類

1	収益費用明細書 .....	76
2	固定資産明細書 .....	80
3	企業債明細書 .....	82

# 水道事業会計



# 決 算 書

# 1 令和6年度大阪府富田林市

## (1) 収益的収入及び支出

### 収 入

区 分	予 算 額			
	当初予算額	補正予算額	地方公営企業法第24条第3項の規定による支出額に係る財源充当額	合 計
第1款 水道事業収益	円 2,492,030,000	円 102,188,000	円 0	円 2,594,218,000
第1項 営業収益	1,952,782,000	0	0	1,952,782,000
第2項 営業外収益	533,264,000	2,246,000	0	535,510,000
第3項 特別利益	5,984,000	99,942,000	0	105,926,000

### 支 出

区 分	予 算 額					
	当初予算額	補正予算額	予備費支出額	流用増減額	地方公営企業法第24条第3項の規定による支出額	小 計
第1款 水道事業費用	円 2,468,851,000	円 116,803,000	円 0	円 0	円 0	円 2,585,654,000
第1項 営業費用	2,370,355,000	16,861,000	0	3,965,000	0	2,391,181,000
第2項 営業外費用	92,938,000	0	0	△ 4,644,000	0	88,294,000
第3項 特別損失	3,558,000	99,942,000	0	679,000	0	104,179,000
第4項 予備費	2,000,000	0	0	0	0	2,000,000



# 水 道 事 業 決 算 報 告 書

(税込み)

決 算 額	予算額に比べ 決算額の増減	備 考
円 2,613,171,153	円 18,953,153	
1,983,500,170	30,718,170	(うち仮受消費税及び地方消費税 178,484,065円)
509,117,574	△ 26,392,426	(うち仮受消費税及び地方消費税 101,784円)
120,553,409	14,627,409	

(税込み)

地方公営 企業法第 26条第2 項の規定 による 繰越額	合 計	決 算 額	地方公営 企業法第 26条第2 項の規定 による 繰越額	不 用 額	備 考
円 0	円 2,585,654,000	円 2,411,075,660	円 0	円 174,578,340	
0	2,391,181,000	2,252,655,339	0	138,525,661	(うち仮払消費税及び地方消費税 95,236,654円)
0	88,294,000	56,275,412	0	32,018,588	(うち仮払消費税及び地方消費税 2,980円)
0	104,179,000	102,144,909	0	2,034,091	(うち仮払消費税及び地方消費税 344,700円)
0	2,000,000	0	0	2,000,000	

## (2)資本的収入及び支出

## 収 入

区 分	予 算 額				
	当初予算額	補正予算額	小 計	地方公営企業法第26条の規定による繰越額に係る財源充当額	継続繰越に係る費次額源額
第1款 資 本 的 収 入	円 626,325,000	円 0	円 626,325,000	円 0	円 0
第1項 企業債	500,000,000	0	500,000,000	0	0
第2項 工事負担金	59,104,000	0	59,104,000	0	0
第3項 固定資産売却代金	0	0	0	0	0
第4項 他会計繰入金	15,884,000	0	15,884,000	0	0
第5項 その他資本的収入	51,337,000	0	51,337,000	0	0

## 支 出

区 分	予 算 額				
	当初予算額	補正予算額	流用増減額	小 計	地方公営企業法第26条の規定による繰越額
第1款 資 本 的 支 出	円 1,485,276,000	円 54,657,000	円 0	円 1,539,933,000	円 72,883,000
第1項 建設改良費	1,329,104,000	54,657,000	△ 9,000	1,383,752,000	72,883,000
第2項 企業債償還金	156,172,000	0	0	156,172,000	0
第3項 投資	0	0	9,000	9,000	0

資本的収入額が、資本的支出額に不足する額638,046,739円は、当年度分消費税資本的

(税込み)

合 計	決 算 額	予 算 比 額 算 べ の 額 決 増 に 算 減	備 考
円 626,325,000	円 626,276,638	△ 48,362	
500,000,000	500,000,000	0	
59,104,000	46,786,100	△ 12,317,900	(うち仮受消費税及び地方消費税 3,432,555円)
0	1,026,148	1,026,148	
15,884,000	15,478,390	△ 405,610	
51,337,000	62,986,000	11,649,000	(うち仮受消費税及び地方消費税 5,726,000円)

(税込み)

合 計	決 算 額	翌年度繰越額			不 用 額	備 考
		地方公営企 業法第26条 の規定による 繰 越 額	継 続 費 通 次 繰 越 額	合 計		
円 1,612,816,000	円 1,264,323,377	円 0	円 0	円 0	円 348,492,623	
1,456,635,000	1,108,142,889	0	0	0	348,492,111	(うち仮払消費税及び地方消費税 89,273,491円)
156,172,000	156,171,688	0	0	0	312	
9,000	8,800	0	0	0	200	

収支調整額80,114,936円及び過年度分損益勘定留保資金 557,931,803円で補てんした。



## 2 令和6年度 大阪府富田林市水道事業損益計算書 (令和6年4月1日から令和7年3月31日まで)

(単位 : 円)

1 営業収益			
(1) 給水収益	1,704,774,216		
(2) その他の営業収益	<u>100,241,889</u>	1,805,016,105	
2 営業費用			
(1) 原水及び浄水費	681,723,303		
(2) 配水及び給水費	197,213,038		
(3) 業務費	135,678,540		
(4) 総係費	176,065,767		
(5) 減価償却費	877,767,876		
(6) 資産減耗費	<u>88,970,161</u>	<u>2,157,418,685</u>	
営業損失			352,402,580
3 営業外収益			
(1) 受取利息	2,765,200		
(2) 補助金	79,482,552		
(3) 長期前受金戻入	419,325,093		
(4) 雑収益	<u>7,442,945</u>	509,015,790	
4 営業外費用			
(1) 支払利息	50,070,035		
(2) 雑支出	<u>3,129,467</u>	<u>53,199,502</u>	<u>455,816,288</u>
経常利益			103,413,708
5 特別利益			
(1) 固定資産売却益	22,782,740		
(2) 過年度損益修正益	0		
(3) その他特別利益	<u>97,770,669</u>	120,553,409	
6 特別損失			
(1) 固定資産売却損	3,447,000		
(2) 過年度損益修正損	0		
(3) その他特別損失	<u>97,770,669</u>	<u>101,217,669</u>	<u>19,335,740</u>
当年度純利益			122,749,448
前年度繰越利益剰余金			232,573,386
その他未処分利益剰余金変動額			<u>0</u>
当年度未処分利益剰余金			<u><u>355,322,834</u></u>

### 3 令和6年度 大阪府富田林市水道事業剰余金計算書 (令和6年4月1日から令和7年3月31日まで)

	資本金	剰余金						
		資本剰余金						
		再評価 積立金	受贈財産 評価額	工事 負担金	受水 分担金	他会計 繰入金	国庫 補助金	府 補助金
前年度末残高	9,825,421,469	8,003,171	231,917,495	32,888,054	0	1,084,266,197	0	0
前年度処分額	116,858,896	0	0	0	0	0	0	0
議会の議決による 処分額	116,858,896	0	0	0	0	0	0	0
建設改良積立金 に積立	0	0	0	0	0	0	0	0
資本金に組入	116,858,896	0	0	0	0	0	0	0
処分後残高	9,942,280,365	8,003,171	231,917,495	32,888,054	0	1,084,266,197	0	0
当年度変動額	230,930	0	89,290,571	0	0	0	0	0
資産の修正	230,930	0	89,290,571	0	0	0	0	0
当年度純利益	0	0	0	0	0	0	0	0
当年度末残高	9,942,511,295	8,003,171	321,208,066	32,888,054	0	1,084,266,197	0	0

(単位：円)

余 金							資本合計
他会計 補助金	資本剰余金 合計	利 益 剰 余 金					
		減債 積立金	利益 積立金	建設改良 積立金	未処分 利益剰余金	利益剰余金 合計	
5,255,575	1,362,330,492	0	139,033,554	0	549,432,282	688,465,836	11,876,217,797
0	0	0	0	200,000,000	△ 316,858,896	△ 116,858,896	0
0	0	0	0	200,000,000	△ 316,858,896	△ 116,858,896	0
0	0	0	0	200,000,000	△ 200,000,000	0	0
0	0	0	0	0	△ 116,858,896	△ 116,858,896	0
5,255,575	1,362,330,492	0	139,033,554	200,000,000	(繰越利益剰余金) 232,573,386	571,606,940	11,876,217,797
0	89,290,571	0	0	0	122,749,448	122,749,448	212,270,949
0	89,290,571	0	0	0	0	0	89,521,501
0	0	0	0	0	122,749,448	122,749,448	122,749,448
5,255,575	1,451,621,063	0	139,033,554	200,000,000	(当年度未処分 利益剰余金) 355,322,834	694,356,388	12,088,488,746

#### 4 令和6年度 大阪府富田林市水道事業キャッシュ・フロー計算書 (令和6年4月1日から令和7年3月31日まで)

(単位：円)

I 業務活動によるキャッシュ・フロー	
当年度純利益	122,749,448
減価償却費	877,767,876
固定資産除却費	87,906,053
リサイクル預託金の費用化	9,310
引当金の取崩し	33,500,542
貸倒引当金の取崩額	△ 2,019,931
長期前受金戻入額	△ 419,325,093
受取利息	△ 2,765,200
支払利息及び取扱諸費	50,070,035
営業及び営業外未収金増加額	△ 12,706,148
貯蔵品の増加	△ 1,489,559
営業及び営業外未払金・未払費用減少額	△ 24,077,724
前払金増加額	△ 58,127,090
前受金増減額	0
その他流動負債の減少	△ 36,597,226
その他流動資産の増減	0
小計	614,895,293
利息の受取額	2,765,200
支払利息及び取扱諸費	△ 50,070,035
業務活動によるキャッシュ・フロー①	567,590,458
II 投資活動によるキャッシュ・フロー	
建設改良に伴う支出	△ 1,018,869,398
工事負担金収入	43,353,545
固定資産の売却	1,026,148
他会計繰入金収入	15,478,390
補助金収入	0
その他資本的収入	57,260,000
リサイクル預託金による支出	△ 8,800
投資活動に伴う未収金等の債権の増加額	△ 25,390,048
投資活動に伴う未払金等の債務の減少額	△ 120,023,840
投資活動によるキャッシュ・フロー(△)②	△ 1,047,174,003
III 財務活動によるキャッシュ・フロー	
短期借入による収入	0
一時借入金返済による支出	0
建設改良企業債による収入	500,000,000
建設改良企業債償還による支出	△ 156,171,688
リース債務の支払	0
財務活動によるキャッシュ・フロー③	343,828,312
IV 現金預金の減少額④=①+②+③	△ 135,755,233
V 現金預金の期首残高	2,114,391,474
VI 現金預金の期末残高	1,978,636,241



5 令和6年度 大阪府富田林市水道事業貸借対照表  
(令和7年3月31日)

(単位：円)

資産の部

1	固 定 資 産			
(1)	有 形 固 定 資 産			
イ	土 地		2,022,763,649	
ロ	建 物	1,178,127,203		
	減価償却累計額	<u>△ 695,390,078</u>	482,737,125	
ハ	構 築 物	36,572,894,158		
	減価償却累計額	<u>△ 18,592,252,920</u>	17,980,641,238	
ニ	機械 及び 装置	5,004,650,342		
	減価償却累計額	<u>△ 3,065,315,098</u>	1,939,335,244	
ホ	車 両 運 搬 具	21,005,763		
	減価償却累計額	<u>△ 17,526,073</u>	3,479,690	
ヘ	工具器具及び備品	108,506,074		
	減価償却累計額	<u>△ 68,737,268</u>	39,768,806	
ト	量 水 器	255,877,963		
	減価償却累計額	<u>△ 126,642,827</u>	129,235,136	
チ	有形リース資産	0		
	減価償却累計額	<u>0</u>	0	
リ	建 設 仮 勘 定		142,227,819	
	有形固定資産合計			22,740,188,707
(2)	無 形 固 定 資 産			
イ	電 話 加 入 権		361,200	
ロ	地 役 権		0	
ハ	ダ ム 使 用 権		1,348,095,180	
ニ	無形リース資産		0	
ホ	ソフトウェア		0	
ヘ	水 利 権		4,149,600	
	無形固定資産合計			1,352,605,980
(3)	投 資			
イ	投 資 有 価 証 券		0	
ロ	出 資 金		802,000	
ハ	そ の 他 投 資		91,240	
	投 資 合 計			893,240
	固定資産合計			24,093,687,927
2	流 動 資 産			
(1)	現 金 預 金		1,978,636,241	
(2)	未 収 金	403,098,363		
	貸 倒 引 当 金	<u>△ 2,468,000</u>	400,630,363	
(3)	貯 蔵 品		20,625,794	
(4)	その他流動資産		0	
(5)	概 算 払		18,512,281	
(6)	前 払 金		92,840,000	
(7)	有 価 証 券		0	
	流動資産合計			2,511,244,679
	資 産 合 計			<u>26,604,932,606</u>

(単位：円)

## 負債の部

## 3 固定負債

## (1) 企業債

イ 建設改良費等の財源に  
充てるための企業債 4,791,963,536

ロ その他企業債 0 4,791,963,536

## (2) リース債務 0

## (3) 引当金

イ 退職給付引当金 266,479,969

ロ 修繕引当金 193,058,441 459,538,410

固定負債合計

5,251,501,946

## 4 流動負債

## (1) 企業債

イ 建設改良費等の財源に  
充てるための企業債 157,675,003

ロ その他企業債 0 157,675,003

## (2) リース債務 0

## (3) 未払金 454,274,532

## (4) 預り金 33,765,110

## (5) 前受金 0

## (6) 預り保管有価証券 0

(7) その他預り金 48,289

(8) 一時借入金 0

## (9) 引当金

イ 退職給付引当金 0

ロ 賞与引当金 24,990,000

ハ 修繕引当金 0 24,990,000

## (10) その他流動負債

流動負債合計 0

670,752,934

## 5 繰延収益

## (1) 長期前受金 23,023,080,001

(2) 収益化累計額 △ 14,428,891,021

繰延収益合計

8,594,188,980

負債合計

14,516,443,860

(単位：円)

資本の部

6	資 本 金			9,942,511,295
7	剰 余 金			
(1)	資 本 剰 余 金			
イ	再 評 価 積 立 金	8,003,171		
ロ	受贈財産評価額	321,208,066		
ハ	工 事 負 担 金	32,888,054		
ニ	受 水 分 担 金	0		
ホ	他 会 計 繰 入 金	1,084,266,197		
ヘ	国 庫 補 助 金	0		
ト	府 補 助 金	0		
チ	他 会 計 補 助 金	5,255,575		
	資本剰余金合計		1,451,621,063	
(2)	利 益 剰 余 金			
イ	減 債 積 立 金	0		
ロ	利 益 積 立 金	139,033,554		
ハ	建設改良積立金	200,000,000		
ニ	当年度未処分利益剰余金	355,322,834		
	利益剰余金合計		694,356,388	
	剰 余 金 合 計			2,145,977,451
	資 本 合 計			12,088,488,746
	負債・資本合計			26,604,932,606

## 6 注記

### I 重要な会計方針

地方公営企業会計基準を適用して、財務諸表等を作成している。

#### 1 たな卸資産の評価基準及び評価方法

たな卸資産は、事業用の材料であり重要性に乏しいため、低価法によらず先入先出法による。

#### 2 固定資産の減価償却の方法等について

(1) 減価償却の方法については「定額法」による。

(2) 主な耐用年数は次のとおりとする。

イ、有形固定資産（リース資産を除く）

建物	50 年
構築物	40 年
機械及び装置	15 年
車両運搬具	4～5 年
工具器具及び備品	3～15 年
量水器	8 年

ロ、無形固定資産（リース資産を除く）

ダム使用权	55 年
ソフトウェア	5 年
水利権	20 年

ハ、リース資産

本市では現時点でリース資産は存在しない。

#### 3 引当金の計上方法

##### (1) 退職給付引当金

職員の退職手当の支給に備えるため、簡便法により当年度末における退職手当の要支給額に相当する金額（市長部局との「職員の退職手当の負担に関する協定書」に基づき、水道事業会計が負担すると見込まれる額）を計上している。

令和 6 年度末における退職給付引当金 266,479,969 円。

(2) 賞与引当金

職員の期末手当、勤勉手当及びそれらに係る法定福利費の支給に備えるため、当年度末における支給見込額に基づき、当年度の負担に属する額を計上している。

令和 6 年度末における賞与引当金 24,990,000 円。

(3) 貸倒引当金

債権の不納欠損による損失に備えるため、一般債権については貸倒実績率により、貸倒懸念債権等の特定債権については個別に回収可能性を検討し、回収不能見込額を計上している。

令和 6 年度末における貸倒引当金 2,468,000 円。

4 消費税及び地方消費税の会計処理

消費税及び地方消費税の会計処理は税抜方式によっている。

5 キャッシュ・フロー計算書関連

間接法により作成している。

Ⅱ 貸借対照表等関連

1 引当金の取崩し

(1) 退職給付引当金の取崩し

令和 6 年度において、退職給付引当金 130,621,395 円を取り崩した。

(2) 賞与引当金の取崩し

令和 6 年度において、期末手当及び勤勉手当を支給するため、賞与引当金（手当分）19,368,000 円を取り崩した。また、賞与に伴う法定福利費を支払うため、賞与引当金（法定福利分）3,996,000 円を取り崩した。

(3) 修繕引当金の取崩し

令和 6 年度において、流量計取替修繕工事等で 24,222,000 円を支出するため、修繕引当金 22,020,000 円を取り崩した。

### Ⅲセグメント情報の開示

本市では、水道事業で1つの報告セグメントとしている。

### Ⅳ減損損失

#### 1 グループニングの方法

本市では、水道事業で1つの資産グループとしている。

#### 2 減損の兆候について

本市では、業務活動から生じる損益又はキャッシュ・フローが継続してマイナスとなる見込みは、現時点でないことから、減損損失を認識していない。

### Ⅴリース契約により使用する固定資産

本市では、リース契約により使用する固定資産は存在しない。

### Ⅵその他の注記

#### 1 新会計基準移行に係る経過措置

##### (1) 修繕引当金に係る経過措置

平成26年3月31日以前に引き当てられたものについては、引き続き従前の例により取り崩すこととする。

# 事業報告書





## 令和 6 年度 大阪府富田林市水道事業報告書

### 1 概 況

#### (1)総 括 事 項

##### ① 工事関係等

災害対策事業として向陽台水道管布設替え工事、寺池台一丁目水道管布設替え工事を行いました。また、老朽化対策事業として高辺台二・三丁目水道管布設替え工事等を行いました。このほか、東部配水池ポンプ施設新設工事(土木・建築)を行いました。

##### ② 業 務

給水戸数は 5 2, 1 5 6 戸（前年度 5 2, 2 1 5 戸）と減少し、給水人口は 1 0 5, 2 3 5 人（前年度 1 0 6, 5 7 2 人）と減少、年間有収水量は 1 0, 9 7 3, 1 7 3 m<sup>3</sup>（前年度 1 1, 0 4 1, 0 5 9 m<sup>3</sup>）と減少しました。一人一日平均有収水量については 2 8 6 0（前年度 2 8 3 0）と増加しました。

##### ③ 財 政

水道事業収益（収益的収入）は 2, 4 3 4, 5 8 5, 3 0 4 円で、前年度に比べて 4. 4 % 増となりました。

なお、水道事業の基幹的収入である給水収益について、大口契約者の使用量増等により、前年度に比べ 0. 1 % の増となりました。物価高騰に伴う支援対策として水道料金の減免については、前年度同様 2 ヶ月間行いました。減免に係る給水収益減額相当分については、営業外収益の他会計補助金により補てんされています。

水道事業費用（収益的支出）は 2, 3 1 1, 8 3 5, 8 5 6 円で、資産減耗費及び特別損失の増などにより、前年度比で、7. 3 % の増となりました。

以上の結果、収益的収支は 1 2 2, 7 4 9, 4 4 8 円の純利益が生じたので、前年度繰越利益剰余金 2 3 2, 5 7 3, 3 8 6 円をあわせた令和 6 年度末の当年度末処分利益剰余金は、3 5 5, 3 2 2, 8 3 4 円となります。

また、資本的収支については、水道管布設替え工事等を行い、収支差引きで 6 3 8, 0 4 6, 7 3 9 円の不足が生じたので、当年度分消費税資本的収支調整額及び過年度分損益勘定留保資金で補てんしました。

#### (2)経営指標に関する事項

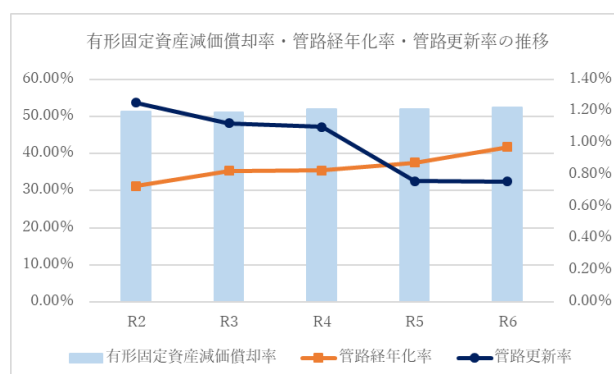
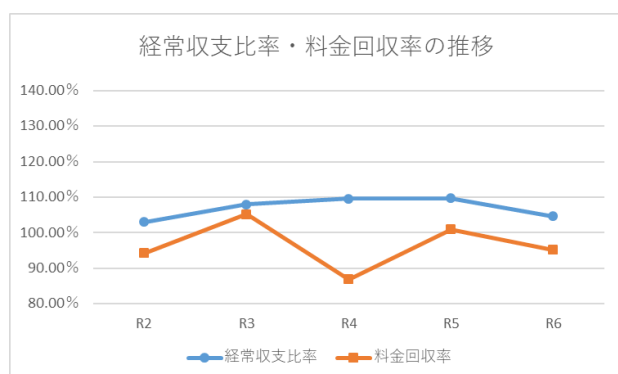
令和 6 年度決算における経営成績について、経営の健全性を示す経常収支比率は、資産減耗費等の増により、5. 0 0 ポイント減の 1 0 4. 6 8 % となりましたが、前年に引き続き健全経営の水準とされる 1 0 0 % を上回っています。また、料金水準の妥当性を示す料金回収率は、前年度比 5. 7 4 ポイント減の 9 5. 1 7 % となりました。これは、給水原価が増加したことによります。

一方、償却対象資産の減価償却の状況を示す有形固定資産減価償却率は前年度比0.35ポイント増の52.31%、法定耐用年数を経過した管路延長の割合を示す管路経年化率は前年度比4.17ポイント増の41.73%、当該年度に更新した管路延長の割合を示す管路更新率は前年度同様0.76%となりました。施設の老朽化は進んでいますが、各管路の重要度を考慮し、計画的に施設更新を行ってまいります。

#### <経営指標の推移>

(単位：%)

	R2	R3	R4	R5	R6	説明
経常収支比率	103.02	107.93	109.54	109.68	104.68	給水収益や一般会計からの繰入金等の収益で、維持管理費や支払利息等の費用をどの程度賄えているかを表す指標
料金回収率	94.26	105.18	86.87	100.91	95.17	給水に係る費用が、どの程度給水収益で賄えているかを表す指標
有形固定資産減価償却率	51.35	50.99	51.88	51.96	52.31	有形固定資産のうち償却対象資産の減価償却がどの程度進んでいるかを表す指標であり、資産の老朽化度合を示している
管路経年化率	31.22	35.29	35.40	37.56	41.73	法定耐用年数を超えた管路延長の割合を表す指標であり、資産の老朽化度合を示している
管路更新率	1.25	1.12	1.10	0.76	0.76	当該年度に更新した管路延長の割合を表す指標であり、管路更新ペース等を示している



## (3) 議会議決事項

議案番号	件名	提出年月日	議決年月日
報告第6号	令和5年度大阪府富田林市水道事業会計予算繰越計算の報告について	R6.6.5	R6.6.5 (報告受理)
議案第33号	大阪広域水道企業団の共同処理する事務の変更及びこれに伴う大阪広域水道企業団規約の変更に関する協議について	R6.6.5	R6.6.25
議案第53号	令和5年度大阪府富田林市水道事業会計剰余金の処分等について	R6.8.28	R6.9.26
認定第7号	令和5年度大阪府富田林市水道事業決算について	R6.8.28	R6.9.26
議案第59号	公の施設の廃止及び独占的利用に関する条例の一部を改正する条例の制定について	R6.12.2	R6.12.20
議案第60号	富田林市水道事業及び下水道事業の設置等に関する条例の一部を改正する条例の制定について	R6.12.2	R6.12.20
議案第62号	河内長野市・富田林市水道事業共同施設の管理運営に関する事務の事務委託に関する規約の廃止に関する協議について	R6.12.2	R6.12.20
議案第66号	令和6年度大阪府富田林市水道事業会計補正予算(第1号)	R6.12.2	R6.12.20
議案第12号	水道事業の広域化及び下水道事業に地方公営企業法の一部を適用することに伴う関係条例の整備に関する条例の制定について	R7.2.25	R7.3.24
議案第22号	令和6年度大阪府富田林市水道事業会計補正予算(第2号)	R7.2.25	R7.3.24

## (4) 行政官庁認可事項

申請年月日	申請先	件名	認可年月日
R6.7.24	大阪府知事	令和6年度上水道事業(配水管整備事業)起債	R6.10.31 (同意)

## (5) 職員に関する事項

## ① 年度末職員数

種別	職員(事務)	職員(技術)	合計	前年度	備考
部長	1	0	1	1	
理事	0	0	0	0	
次長	0	0	0	0	
次長代理	0	0	0	0	
課長	1	1	2	2	
参事	1	2	3	3	
課長代理	0	2	2	2	
主幹	0	1	1	3	
上下水道総務課	7	0	7	6	
水道工務課	9	6	15	15	
計	19	12	31	32	
前年度	19	13	32		

②長の同意を必要とする主要職員の任免

発令年月日	職 名	氏 名	発 令 事 項
R6.4.1	職員(技術)	矢 野 淳	上下水道部水道工務課主査を命ずる
R6.4.1	職員(事務)	上久保 喬 之	上下水道部上下水道総務課企画業務係長を命ずる
R6.4.1	職員(技術)	瀧 澤 厚 志	上下水道部水道工務課主幹兼施設係長を命ずる
R6.4.1	職員(技術)	泰 中 伸 夫	上下水道部水道工務課長代理を命ずる
R6.4.1	職員(技術)	北 野 博 史	上下水道部水道工務課参事を命ずる

(6)料金その他供給条件の設定、変更に関する事項

該当なし

## 2 工 事

### (1) 建設工事の概況

工 事 名	施 工 内 容	工 事 費 (税込み)	着工年月日	竣工年月日	備 考
令6 府営楠住宅建替えに伴う水道管布設工事	DCIP φ 150 268 m 給水 7 件	35,652,100	R6.6.19	R7.2.25	
R6 送配水管理センター内水道管布設工事	DCIP φ 100 6 m DCIP φ 75 19 m PE φ 50 26 m 場内配管等 一 式 舗装復旧 20 m <sup>2</sup>	9,389,600	R6.12.18	R7.3.25	
R5・6 東部配水池ポンプ施設新設工事(土木・建築)	土木工事 一 式 建築工事 一 式 その他附帯工事 一 式	144,057,100	R5.12.27	R7.3.27	
簡易仕切弁緊急設置工事	簡易仕切弁 φ 250 1 基	5,022,600	R7.2.21	R7.3.31	

### (2) 改良工事の概況

工 事 名	施 工 内 容	工 事 費 (税込み)	着工年月日	竣工年月日	備 考
R5・6 桜井町一丁目他水道管布設替え工事(ゼロ債務)	DCIP φ 150 377 m DCIP φ 75 36 m 給水 24 件 舗装復旧 1267 m <sup>2</sup>	81,376,900	R6.3.22	R6.11.29	
R6高辺台三丁目水道管布設替え工事	DCIP φ 150 401 m DCIP φ 75 6 m 給水 19 件 舗装復旧 2050 m <sup>2</sup>	60,655,100	R6.6.5	R6.12.17	
R5・6 向陽台水道管布設替え工事(ゼロ債務)	DCIP φ 200 424 m DCIP φ 150 34 m DCIP φ 100 119 m DCIP φ 75 5 m PE φ 50 3 m 給水 12 件 舗装復旧 2560 m <sup>2</sup>	126,898,200	R6.3.22	R6.12.27	
R5・6 高辺台二・三丁目水道管布設替え工事(ゼロ債務)	DCIP φ 200 436 m DCIP φ 150 52 m DCIP φ 100 16 m DCIP φ 75 13 m PE φ 100 86 m PE φ 75 3 m 給水 3 件 舗装復旧 2800 m <sup>2</sup>	108,374,200	R6.3.22	R6.12.27	
R6高辺台二丁目水道管布設替え工事	DCIP φ 150 144 m DCIP φ 100 27 m DCIP φ 75 10 m PE φ 75 226 m 給水 32 件 舗装復旧 2202 m <sup>2</sup>	60,137,000	R6.8.7	R7.2.28	
令6寺池台一丁目水道管布設替え工事	DCIP φ 150 6 m DCIP φ 100 144 m PE φ 100 274 m PE φ 50 3 m 給水 11 件 L字型側溝改修工 18 m 舗装復旧 2528 m <sup>2</sup>	59,491,300	R6.10.16	R7.3.26	
R6佐備(中山)水道管布設替え工事	DCIP φ 100 147 m 橋梁添架部SUS φ 100 20 m PE φ 50 95 m 給水 5 件 舗装復旧 711 m <sup>2</sup>	42,754,800	R6.10.30	R7.3.26	
R6寺池台四丁目他水道管布設替え工事	DCIP φ 200 362 m 舗装復旧 1357 m <sup>2</sup>	61,043,400	R6.10.30	R7.3.28	

## (3) 保存工事の概況

工 事 名	施 工 内 容	工 事 費 (税込み)	着工年月日	竣工年月日	備 考
R6低区配水池水位調整弁分解修繕工事	φ 300 MFE-100型 水位調整弁の 分解・部品交換・組立 一 式 枝配管の清掃 一 式 試運転調整 一 式	5,412,000	R6.6.19	R7.1.9	
R6須賀受水場送水流量計取替修繕工事	流量計(φ 250、φ 200) 取替 一 式 試運転調整 旧部品撤去及び処分	8,206,000	R6.9.4	R7.2.28	
R6水管橋塗装工事	吊足場設置・撤去工 184.61 m <sup>2</sup> 鋼管塗装工 80.84 m <sup>2</sup> 鋳鉄管塗装工 0.80 m <sup>2</sup> ステンレス管清掃 15.26 m <sup>2</sup>	10,604,000	R6.11.20	R7.3.28	

### 3 業 務

#### (1) 業務量

事 項		本 年 度	前 年 度	比 較	
				増 減	比 率
総人口		105,243 人	106,580 人	△ 1,337 人	△ 1.25 %
給水人口		105,235 人	106,572 人	△ 1,337 人	△ 1.25 %
総戸数		52,161 戸	52,220 戸	△ 59 戸	△ 0.11 %
給水戸数		52,156 戸	52,215 戸	△ 59 戸	△ 0.11 %
給水栓数	口径40mm未満	50,143 栓	50,338 栓	△ 195 栓	△ 0.39 %
	口径40mm以上	459 栓	452 栓	7 栓	1.55 %
	共用給水	268 栓	269 栓	△ 1 栓	△ 0.37 %
	臨時給水	89 栓	119 栓	△ 30 栓	△ 25.21 %
	計	50,959 栓	51,178 栓	△ 219 栓	△ 0.43 %
年 間 配 水 量		11,050,829 m <sup>3</sup>	11,235,991 m <sup>3</sup>	△ 185,162 m <sup>3</sup>	△ 1.65 %
一 日 平 均 配 水 量		30,276 m <sup>3</sup>	30,699 m <sup>3</sup>	△ 423 m <sup>3</sup>	△ 1.38 %
一人一日平均配水量		288 リットル	288 リットル	0 リットル	0.00 %
年 間 有 収 水 量		10,973,173 m <sup>3</sup>	11,041,059 m <sup>3</sup>	△ 67,886 m <sup>3</sup>	△ 0.61 %
一 日 平 均 有 収 水 量		30,063 m <sup>3</sup>	30,167 m <sup>3</sup>	△ 104 m <sup>3</sup>	△ 0.34 %
一人一日平均有収水量		286 リットル	283 リットル	3 リットル	1.06 %
一 日 最 大 配 水 量		33,794 m <sup>3</sup>	33,539 m <sup>3</sup>	255 m <sup>3</sup>	0.76 %
一人一日最大配水量		321 リットル	315 リットル	6 リットル	1.90 %
有 収 率		99.30 %	98.27 %	1.03 %	

#### (2) 事業収入に関する事項

区 分	本 年 度	前 年 度	比 較	
			増 減	比 率
水道事業収益	2,434,585,304 円	2,333,008,954 円	101,576,350 円	4.35 %
営業収益	1,805,016,105 円	1,799,047,567 円	5,968,538 円	0.33 %
営業外収益	509,015,790 円	533,373,631 円	△ 24,357,841 円	△ 4.57 %
特別利益	120,553,409 円	587,756 円	119,965,653 円	20410.79 %
供給単価	155.36 円	154.28 円	1.08 円	0.70 %

#### (3) 事業費に関する事項

区 分	本 年 度	前 年 度	比 較	
			増 減	比 率
水道事業費用	2,311,835,856 円	2,154,694,653 円	157,141,203 円	7.29 %
営業費用	2,157,418,685 円	2,069,913,619 円	87,505,066 円	4.23 %
営業外費用	53,199,502 円	56,586,603 円	△ 3,387,101 円	△ 5.99 %
特別損失	101,217,669 円	28,194,431 円	73,023,238 円	259.00 %
予備費	0 円	0 円	0 円	0.00 %
給水原価	163.24 円	152.89 円	10.35 円	6.77 %

#### 4 会 計

##### (1) 重要契約の要旨(300万円以上)

契約年月日	契約金額 (税込み)	契約の内容	契約の相手方
R6.5.7	¥9,148,700	令和6年度水道施設管理図データ整備業務	国際航業(株) 大阪支店
R6.5.29	¥5,929,000	R6水道施設A地区草刈清掃管理業務	(株)金剛植物園
R6.5.29	¥6,578,000	R6水道施設B地区草刈清掃管理業務	富田林グリーン(株)
R6.6.4	¥56,353,000	R6高辺台三丁目水道管布設替え工事	勝正建設(株)
R6.6.11	¥3,597,000	R6加太一丁目水道施設用地測量及び登記他業務	ヒヤマ登記測量事務所
R6.6.18	¥5,412,000	R6低区配水池水位調整弁分解修繕工事	(株)森田鉄工所 大阪営業支店
R6.6.18	¥34,639,000	令6府営楠住宅建替えに伴う水道管布設工事	(株)大英
R6.7.24	¥5,221,700	文書管理システム水道事業データ抽出業務	(株)内田洋行 大阪支店
R6.8.1	¥4,510,000	大阪広域水道企業団への水道事業統合等に伴う例規整備支援業務	(株)ぎょうせい 関西支社
R6.8.6	¥57,717,000	R6高辺台二丁目水道管布設替え工事	(株)ニュートリノ
R6.9.3	¥8,206,000	R6須賀受水場送水流量計取替修繕工事	英和(株) 大阪本社
R6.10.8	¥4,559,181	消防設備補修弁補強金具購入	大成機工(株)
R6.10.15	¥54,076,000	令6寺池台一丁目水道管布設替え工事	(株)大誘
R6.10.29	¥38,511,000	R6佐備(中山) 水道管布設替え工事	(株)玉里建設
R6.10.29	¥56,518,000	R6寺池台四丁目他水道管布設替え工事	(株)ユーシン建設
R6.11.5	¥4,950,000	R6水道管布設替え工事に伴う設計業務	(株)大建技術コンサルタンツ
R6.11.19	¥12,386,000	R6水管橋塗装工事	(株)浜脇工業
R6.11.19	¥12,837,000	R6龍泉送水管布設及び配水池改良工事に伴う設計業務	関西技術コンサルタント(株)
R6.12.17	¥8,591,000	R6送配水管理センター内水道管布設工事	杉山土木建設(株)
R7.1.29	¥4,389,550	水道料金システム改修業務(事業者名等変更)	富士通Japan (株)
R7.3.18	¥61,919,000	R6・7喜志町二丁目水道管布設替え工事(ゼロ債務)	(株)黒川工業
R7.3.18	¥98,725,000	R6・7向陽台水道管布設替え工事(ゼロ債務)	長岡建設 (株)
R7.3.26	¥5,022,600	簡易仕切弁緊急設置工事	共同設備 (株)



## (2) 企業債の概況

## ① 企業債

前年度末残高	4,605,810,227 円
本年度借入高	500,000,000 円
本年度償還高	156,171,688 円
本年度末残高	4,949,638,539 円

## 5 そ の 他

## (1) 不課税収入の使途について

## 収益的収入

(単位：円)

節	金 額	使 途	特 定 収 入	特 定 収 入 以 外
他会計負担金 (営業収益)	15,127,504	消火栓維持管理費	14,283,504	0
		職員給与費	0	844,000
他会計補助金	79,482,552	児童手当に要する経費	0	1,420,000
		資産の減価償却費等	0	78,062,552
長期前受金戻入	419,325,093	資産の減価償却費	0	419,325,093
他会計負担金 (営業外収益)	5,554,989	滝畑ダム維持管理費	557,561	0
		上下水道部長給与費	0	4,997,428
その他雑収益	651,961	職員給与費等	0	627,761
		消費税還付加算金	24,200	0
その他特別利益	97,770,669	職員給与費	0	97,770,669
計	617,912,768		14,865,265	603,047,503

## 資本的収入

(単位：円)

節	金 額	使 途	特 定 収 入	特 定 収 入 以 外
工事負担金	9,028,000	配水管移設請負工事費	8,525,000	0
		職員給与費	0	503,000
他会計繰入金	15,478,390	消火栓設置費、負担金	14,664,390	0
		職員給与費	0	814,000
計	24,506,390		23,189,390	1,317,000



政令で定めるその他の書類

1 収益費用明細書

款	項	目	節	金 額	
水道事業収益				円	
				2,434,585,304	
	営業収益			1,805,016,105	
		給水収益		1,704,774,216	
			水道料金	1,704,774,216	
		その他の営業収益		100,241,889	
			手数料	3,564,050	
			他会計負担金	15,127,504	
			雑収益	80,704,419	
			小水力発電売電収益	845,916	
	営業外収益			509,015,790	
		受取利息		2,765,200	
			預金利息	2,765,200	
		補助金		79,482,552	
			他会計補助金	79,482,552	
		長期前受金戻入		419,325,093	
			長期前受金戻入	419,325,093	
		雑収益		7,442,945	
			賃貸料	157,580	
			他会計負担金	5,613,171	
			その他雑収益	1,672,194	
	特別利益			120,553,409	
		固定資産売却益		22,782,740	
			固定資産売却益	22,782,740	
		過年度損益修正益		0	
			過年度損益修正益	0	
		その他特別利益		97,770,669	
			その他特別利益	97,770,669	

款	項	目	節	金 額	
水道事業費用	営業費用	原水及び浄水費		円 2,311,835,856	
				2,157,418,685	
				681,723,303	
			給料	12,689,200	予算額 15,189,000
			手当	6,987,017	予算額 8,662,000
			賞与引当金繰入額	2,522,000	予算額 2,732,000
			法定福利費	3,992,108	予算額 5,321,000
			旅費	10,041	
			備用品費	117,235	
			燃料費	127,822	
			光熱水費	1,531,819	
			通信運搬費	3,341,322	
			手数料	3,600	
			賃借料	280,366	
			修繕費	257,730	実支出額 257,730
			動力費	14,481,735	
			薬品費	0	
			負担金	25,582,717	
			委託料	269,676,423	
			受水費	340,122,168	
		配水及び給水費		197,213,038	
			給料	28,091,400	予算額 28,818,000
			手当	13,762,485	予算額 16,714,000
			賞与引当金繰入額	5,928,000	予算額 5,928,000
			法定福利費	8,571,317	予算額 10,827,000
			旅費	17,085	
			備用品費	255,885	
			燃料費	226,353	
			賃借料	489,156	
			修繕費	49,049,072	実支出額 49,049,072
			動力費	14,448,868	
			路面復旧費	6,468,811	
			材料費	4,210,253	

款	項	目	節	金 額	
			負担金	円 12,533,193	
			委託料	28,997,900	
			メーター取替修繕費	24,163,260	実支出額 24,163,260
		業務費		135,678,540	
			給料	4,015,200	予算額 4,580,000
			手当	2,235,906	予算額 2,667,000
			賞与引当金繰入額	761,000	予算額 854,000
			法定福利費	1,225,183	予算額 1,616,000
			旅費	0	
			備用品費	168,600	
			印刷製本費	2,263,240	
			通信運搬費	8,379,791	
			手数料	0	
			賃借料	96,000	
			修繕費	0	
			負担金	3,799,194	
			委託料	112,734,426	
		総係費		176,065,767	
			給料	43,908,600	予算額 43,909,000
			手当	25,758,328	予算額 26,138,000
			賞与引当金繰入額	9,774,000	予算額 9,774,000
			法定福利費	13,915,527	予算額 14,718,000
			報酬	10,308,823	
			旅費	465,970	
			被服費	2,690	
			備用品費	1,735,550	
			印刷製本費	353,760	
			通信運搬費	842,963	
			手数料	297,682	
			賃借料	406,796	
			修繕費	0	実支出額 0

款	項	目	節	金 額	
			補償費	円 12,800	
			負担金	21,654,499	
			委託料	9,935,550	
			保険費等	1,609,268	
			研修費	122,466	
			厚生費	241,200	
			退職給付引当金繰入額	29,574,280	予算額 29,575,000 引当計上額 29,574,280
			貸倒引当金繰入額	5,040,678	引当計上額 5,040,678
			公租公課費	86,400	
			使用料	17,937	
		減価償却費		877,767,876	
			有形固定資産 減価償却費	803,110,159	
			無形固定資産 減価償却費	74,657,717	
		資産減耗費		88,970,161	
			固定資産除却費	88,806,053	
			たな卸資産減耗費	164,108	
	営業外費用			53,199,502	
		支払利息		50,070,035	
			企業債支払利息	50,070,035	
		雑支出		3,129,467	
			雑支出	3,129,467	
	特別損失			101,217,669	
		固定資産売却損		3,447,000	
			固定資産売却損	3,447,000	
		過年度損益修正損		0	
			過年度損益修正損	0	
		その他特別損失		97,770,669	
			その他特別損失	97,770,669	
	予備費			0	
		予備費		0	
			予備費	0	

## 2 固定資産明細書

### (1) 有形固定資産明細書

資 産 の 種 類	年 度 当 初 現 在 高	当 年 度 増 加 額	当 年 度 減 少 額	年 度 末 現 在 高
土 地	1,937,238,290	89,521,501	3,996,142	2,022,763,649
建 物	1,264,401,457	53,947,746	140,222,000	1,178,127,203
構 築 物	35,686,933,102	973,626,729	87,665,673	36,572,894,158
機 械 及 び 装 置	5,127,017,202	3,506,000	125,872,860	5,004,650,342
車 両 運 搬 具	20,740,163	1,382,000	1,116,400	21,005,763
工具器具及び備品	167,495,115	522,277	59,511,318	108,506,074
量 水 器	255,430,693	897,900	450,630	255,877,963
小 計	44,459,256,022	1,123,404,153	418,835,023	45,163,825,152
建 設 仮 勘 定	152,218,208	104,423,390	114,413,779	142,227,819
合 計	44,611,474,230	1,227,827,543	533,248,802	45,306,052,971

### (2) 無形固定資産明細書

資 産 の 種 類	年 度 当 初 現 在 高	当 年 度 増 加 額	当 年 度 減 少 額	当 年 度 減 価 償 却 高
電 話 加 入 権	361,200	0	0	0
地 役 権	0	0	0	0
ダ ム 使 用 権	1,422,534,497	0	0	74,439,317
無 形 リ ー ス 資 産	0	0	0	0
ソ フ ト ウ ェ ア	0	0	0	0
水 利 権	4,368,000	0	0	218,400
合 計	1,427,263,697	0	0	74,657,717

### (3) 投資明細書

資 産 の 種 類	年 度 当 初 現 在 高	当 年 度 増 加 額	当 年 度 減 少 額	年 度 末 現 在 高
投 資 有 価 証 券	0	0	0	0
出 資 金	802,000	0	0	802,000
そ の 他 投 資	91,750	8,800	9,310	91,240
合 計	893,750	8,800	9,310	893,240



(単位：円)

減 価 償 却 累 計 額			年 度 末 償 却 未 済 高	備 考
当 年 度 増 加 額	当 年 度 減 少 額	累 計		
0	0	0	2,022,763,649	
19,078,421	83,950,202	695,390,078	482,737,125	
624,207,625	72,734,719	18,592,252,920	17,980,641,238	
147,524,735	115,723,678	3,065,315,098	1,939,335,244	
261,000	1,060,580	17,526,073	3,479,690	
11,567,541	56,208,095	68,737,268	39,768,806	
470,837	225,548	126,642,827	129,235,136	
803,110,159	329,902,822	22,565,864,264	22,597,960,888	
0	0	0	142,227,819	
803,110,159	329,902,822	22,565,864,264	22,740,188,707	

(単位：円)

年 度 末 現 在 高	備 考
361,200	
0	
1,348,095,180	
0	
0	
4,149,600	
1,352,605,980	

(単位：円)

備 考

### 3 企業債明細書

(単位：円)

種 類	発行年月日	発行総額	償 還 額		未償還残額	利率(%)	償還終期	備考
			当年度償還額	償還額累計				
大蔵省資金運用部資金	平成 7年 3月27日	107,400,000	7,063,572	107,400,000	0	4.65	令和 7年 3月 1日	
大蔵省資金運用部資金	平成 8年 3月25日	42,000,000	2,363,801	39,555,147	2,444,853	3.40	令和 8年 3月 1日	
大蔵省資金運用部資金	平成 9年 3月25日	49,400,000	2,557,706	44,066,203	5,333,797	2.80	令和 9年 3月 1日	
大蔵省資金運用部資金	平成10年 3月25日	37,000,000	1,766,033	31,475,049	5,524,951	2.10	令和10年 3月 1日	
大蔵省資金運用部資金	平成11年 3月25日	271,900,000	12,709,651	218,321,117	53,578,883	2.10	令和11年 3月 1日	
財務省財政融資資金	平成13年 8月22日	83,100,000	3,725,462	59,036,323	24,063,677	2.10	令和13年 3月25日	
財務省財政融資資金	平成15年 3月25日	308,100,000	12,880,136	199,318,403	108,781,597	1.20	令和15年 3月 1日	
財務省財政融資資金	平成15年 7月31日	92,400,000	3,900,980	59,001,753	33,398,247	1.50	令和15年 3月25日	
財務省財政融資資金	平成17年 3月25日	28,000,000	1,154,640	15,024,392	12,975,608	2.10	令和17年 3月 1日	
財務省財政融資資金	平成18年 6月28日	30,000,000	1,211,222	14,677,060	15,322,940	2.30	令和18年 3月25日	
財務省財政融資資金	平成19年 6月26日	33,200,000	1,311,614	15,003,403	18,196,597	2.20	令和19年 3月25日	
財務省財政融資資金	平成20年 3月25日	16,500,000	639,079	6,854,332	9,645,668	2.10	令和20年 3月 1日	
財務省財政融資資金	平成21年 3月25日	38,600,000	1,472,962	14,767,171	23,832,829	1.90	令和21年 3月 1日	
財務省財政融資資金	平成21年 9月25日	58,300,000	2,196,134	21,017,345	37,282,655	2.00	令和21年 9月 1日	
財務省財政融資資金	平成22年 3月25日	11,900,000	980,182	10,906,047	993,953	1.40	令和 8年 3月 1日	
財務省財政融資資金	平成22年 3月25日	29,800,000	1,106,985	10,094,770	19,705,230	2.10	令和22年 3月 1日	
財務省財政融資資金	平成22年 3月25日	17,900,000	664,934	6,063,636	11,836,364	2.10	令和22年 3月 1日	
財務省財政融資資金	平成23年 3月25日	50,000,000	1,837,169	15,348,238	34,651,762	1.90	令和23年 3月 1日	
財務省財政融資資金	平成23年 3月25日	40,000,000	1,469,735	12,278,590	27,721,410	1.90	令和23年 3月 1日	
財務省財政融資資金	平成23年 3月25日	10,000,000	367,433	3,069,649	6,930,351	1.90	令和23年 3月 1日	
財務省財政融資資金	平成24年 3月26日	20,000,000	729,626	5,505,356	14,494,644	1.70	令和24年 3月 1日	
財務省財政融資資金	平成24年 9月25日	80,000,000	2,912,194	20,751,139	59,248,861	1.60	令和24年 9月 1日	
財務省財政融資資金	平成26年 3月25日	100,000,000	3,609,540	20,920,836	79,079,164	1.40	令和26年 3月 1日	
財務省財政融資資金	平成27年 3月25日	200,000,000	7,242,812	35,362,866	164,637,134	1.20	令和27年 3月 1日	
財務省財政融資資金	平成28年 3月25日	500,000,000	12,922,140	51,151,166	448,848,834	0.70	令和38年 3月 1日	
財務省財政融資資金	平成29年 3月27日	500,000,000	12,632,218	37,596,088	462,403,912	0.80	令和39年 3月 1日	
財務省財政融資資金	平成30年 9月25日	200,000,000	4,992,734	7,474,193	192,525,807	0.80	令和40年 9月 1日	
財務省財政融資資金	平成31年 3月25日	300,000,000	7,727,283	7,727,283	292,272,717	0.60	令和41年 3月 1日	
財務省財政融資資金	令和 2年 3月25日	300,000,000	0	0	300,000,000	0.30	令和42年 3月 1日	
財務省財政融資資金	令和 3年 9月27日	300,000,000	0	0	300,000,000	0.60	令和43年 9月 1日	
財務省財政融資資金	令和 4年 3月25日	350,000,000	0	0	350,000,000	0.80	令和44年 3月 1日	
財務省財政融資資金	令和 5年 3月27日	540,000,000	0	0	540,000,000	1.40	令和45年 3月 1日	
財務省財政融資資金	令和 6年 3月25日	500,000,000	0	0	500,000,000	1.60	令和46年 3月 1日	
財務省財政融資資金	令和 7年 3月25日	500,000,000	0	0	500,000,000	2.30	令和47年 3月 1日	
計		5,745,500,000	114,147,977	1,089,767,555	4,655,732,445			

(単位：円)

種 類	発行年月日	発行総額	償 還 額		未償還残額	利率(%)	償還終期	備考
			当年度償還額	償還額累計				
公営企業金融公庫	平成 9年 3月26日	30,600,000	1,793,276	30,600,000	0	2.90	令和 7年 3月20日	
公営企業金融公庫	平成10年 3月25日	25,000,000	1,338,662	23,631,726	1,368,274	2.20	令和 8年 3月20日	
公営企業金融公庫	平成11年 3月24日	178,100,000	9,256,101	158,997,477	19,102,523	2.10	令和 9年 3月20日	
公営企業金融公庫	平成13年 8月20日	89,900,000	4,454,037	71,170,416	18,729,584	2.00	令和11年 3月20日	
公営企業金融公庫	平成15年 3月25日	232,900,000	10,787,724	165,034,798	67,865,202	1.35	令和13年 3月20日	
公営企業金融公庫	平成15年 3月25日	87,600,000	4,057,555	62,074,059	25,525,941	1.35	令和13年 3月20日	
公営企業金融公庫	平成19年 3月29日	26,800,000	1,178,511	13,518,904	13,281,096	2.15	令和17年 3月20日	
公営企業金融公庫	平成20年 3月28日	13,500,000	581,358	6,235,262	7,264,738	2.10	令和18年 3月20日	
地方公営企業等金融機構	平成21年 3月25日	31,400,000	1,329,162	13,325,502	18,074,498	1.90	令和19年 3月20日	
地方公共団体金融機構	平成21年 9月29日	41,700,000	1,744,483	16,694,970	25,005,030	2.00	令和19年 9月20日	
地方公共団体金融機構	平成22年 3月30日	12,100,000	449,481	4,098,884	8,001,116	2.10	令和22年 3月20日	
地方公共団体金融機構	平成22年 3月30日	8,100,000	667,183	7,423,444	676,556	1.40	令和 8年 3月20日	
地方公共団体金融機構	平成22年 3月30日	20,200,000	750,373	6,842,764	13,357,236	2.10	令和22年 3月20日	
地方公共団体金融機構	平成25年 3月28日	100,000,000	3,635,805	24,345,700	75,654,300	1.50	令和25年 3月20日	
計		897,900,000	42,023,711	603,993,906	293,906,094			
合計		6,643,400,000	156,171,688	1,693,761,461	4,949,638,539			



# 下水道事業会計



# 決 算 書

# 1 令和6年度大阪府富田林市

## (1)収益的収入及び支出

### 収 入

区 分	予 算 額			
	当初予算額	補正予算額	地方公営企業法第24条第3項の規定による支出額に係る財源充当額	合 計
第1款 下水道事業収益	円 3,194,902,000	円 1,318,000	円 0	円 3,196,220,000
第1項 営業収益	1,525,550,000	0	0	1,525,550,000
第2項 営業外収益	1,669,352,000	1,318,000	0	1,670,670,000
第3項 特別利益	0	0	0	0

### 支 出

区 分	予 算 額					
	当初予算額	補正予算額	予備費支出額	流用増減額	地方公営企業法第24条第3項の規定による支出額	小 計
第1款 下水道事業費用	円 3,133,714,000	円 1,318,000	円 0	円 0	円 0	円 3,135,032,000
第1項 営業費用	2,906,863,000	1,318,000	0	4,231,000	0	2,912,412,000
第2項 営業外費用	224,553,000	0	0	△ 4,232,000	0	220,321,000
第3項 特別損失	298,000	0	0	1,000	0	299,000
第4項 予備費	2,000,000	0	0	0	0	2,000,000



# 下水道事業決算報告書

(税込み)

決 算 額	予算額に比べ 決算額の増減	備 考
円 3,099,492,998	円 △ 96,727,002	
1,529,779,303	4,229,303	(うち仮受消費税及び地方消費税 132,025,865 円)
1,492,718,872	△ 177,951,128	(うち仮受消費税及び地方消費税 261,827 円)
76,994,823	76,994,823	(うち仮受消費税及び地方消費税 6,999,529 円)

(税込み)

地方公営 企業法第 26条第2 項の規定 による 繰越額	合 計	決 算 額	地方公営 企業法第 26条第2 項の規定 による 繰越額	不 用 額	備 考
円 0	円 3,135,032,000	円 3,034,902,242	円 0	円 100,129,758	
0	2,912,412,000	2,826,202,969	0	86,209,031	(うち仮払消費税及び地方消費税 86,425,603 円)
0	220,321,000	208,400,799	0	11,920,201	(うち仮払消費税及び地方消費税 8,594 円)
0	299,000	298,474	0	526	
0	2,000,000	0	0	2,000,000	

## (2)資本的収入及び支出

## 収 入

区 分	予 算 額				
	当初予算額	補正予算額	小 計	地方公営企業法第26条の規定による繰越額に係る財源充 当 額	継 続 費 通 越 次 繰 越 額 に 財 充 当 額
第1款 資 本 的 収 入	円 1,048,320,000	円 6,335,000	円 1,054,655,000	円 95,300,000	円 0
第1項 企業債	579,100,000	0	579,100,000	95,300,000	0
第2項 分担金	11,854,000	0	11,854,000	0	0
第3項 負担金	8,896,000	0	8,896,000	0	0
第4項 他会計出資金	234,040,000	6,335,000	240,375,000	0	0
第5項 補助金	214,430,000	0	214,430,000	0	0

## 支 出

区 分	予 算 額				
	当初予算額	補正予算額	流用増減額	小 計	地方公営企業法第26条の規定による繰越額
第1款 資 本 的 支 出	円 1,911,967,000	円 6,335,000	円 0	円 1,918,302,000	円 100,408,000
第1項 建設改良費	876,159,000	6,335,000	0	882,494,000	100,408,000
第2項 企業債償還金	1,035,808,000	0	0	1,035,808,000	0

資本的収入額が、資本的支出額に不足する額 871,285,506円(資本的収入額771,914,650円のうち補助金の5,834,000円、過年度分損益勘定留保資金13,362,344円、当年度分損益勘定留保資金 786,224,390円、

(税込み)

合 計	決 算 額	予 算 額 比 率 の 決 算 増 減	備 考
円 1,149,955,000	円 771,914,650	円 △ 378,040,350	
674,400,000	230,600,000	△ 443,800,000	
11,854,000	7,479,000	△ 4,375,000	
8,896,000	6,575,500	△ 2,320,500	(うち仮受消費税及び地方消費税 597,773 円)
240,375,000	428,202,450	187,827,450	
214,430,000	99,057,700	△ 115,372,300	

(税込み)

合 計	決 算 額	翌年度繰越額			不 用 額	備 考
		地方公営企 業法第26条 の規定による 繰 越 額	継 続 費 通 次 繰 越 額	合 計		
円 2,018,710,000	円 1,635,162,156	円 0	円 0	円 0	円 383,547,844	
982,902,000	599,354,948	0	0	0	383,547,052	(うち仮払消費税及び地方消費税 49,550,995 円)
1,035,808,000	1,035,807,208	0	0	0	792	

年度間調整額8,038,000円を除く額は、当年度分消費税資本的収支調整額 40,306,350円、繰越工事資金繰越利益剰余金処分額2,184,131円及び当年度利益剰余金処分額23,374,291円で補てんした。



## 2 令和6年度 大阪府富田林市下水道事業損益計算書

(令和6年4月1日から令和7年3月31日まで)

(単位：円)

1 営業収益			
(1) 下水道使用料	1,298,066,282		
(2) 浄化槽使用料	14,473,096		
(3) 雨水処理負担金	75,938,060		
(4) その他の営業収益	<u>9,276,000</u>	1,397,753,438	
2 営業費用			
(1) 管渠費	140,648,319		
(2) 普及指導費	20,506,528		
(3) 業務費	76,630,910		
(4) 総係費	60,019,707		
(5) 流域下水道維持管理費	599,688,590		
(6) 浄化槽管理費	70,502,740		
(7) 減価償却費	1,771,780,572		
(8) 資産減耗費	<u>0</u>	<u>2,739,777,366</u>	
営業損失			1,342,023,928
3 営業外収益			
(1) 受取利息	177,397		
(2) 補助金	514,219,790		
(3) 長期前受金戻入	972,095,146		
(4) 雑収益	<u>4,475,079</u>	1,490,967,412	
4 営業外費用			
(1) 支払利息	182,228,055		
(2) 雑支出	<u>12,407,366</u>	<u>194,635,421</u>	<u>1,296,331,991</u>
経常損失			45,691,937
5 特別利益			
(1) 固定資産売却益	0		
(2) 過年度損益修正益	0		
(3) その他特別利益	<u>69,995,294</u>	69,995,294	
6 特別損失			
(1) 固定資産売却損	0		
(2) 減損損失	0		
(3) 過年度損益修正損	0		
(4) その他特別損失	<u>0</u>	<u>0</u>	<u>69,995,294</u>
当年度純利益			24,303,357
前年度繰越利益剰余金			2,184,131
その他未処分利益剰余金変動額			<u>0</u>
当年度未処分利益剰余金			<u><u>26,487,488</u></u>

### 3 令和6年度 大阪府富田林市下水道事業剰余金計算書

(令和6年4月1日から令和7年3月31日まで)

	資本金	剰余金						
		資本剰余金						
		再評価 積立金	受贈財産 評価額	負担金	分担金	他会計 繰入金	国庫 補助金	府 補助金
前年度末残高	9,170,644,754	0	268,083,378	0	0	0	42,602,200	0
前年度処分額	113,874,858	0	0	0	0	0	0	0
議会の議決による 処分額	113,874,858	0	0	0	0	0	0	0
資本金に組入	113,874,858	0	0	0	0	0	0	0
処分後残高	9,284,519,612	0	268,083,378	0	0	0	42,602,200	0
当年度変動額	428,245,249	0	4,855,320	0	0	0	0	0
他会計出資金 の受入れ	428,202,450	0	0	0	0	0	0	0
固定資産の受入	42,799	0	4,855,320	0	0	0	0	0
当年度純利益	0	0	0	0	0	0	0	0
当年度末残高	9,712,764,861	0	272,938,698	0	0	0	42,602,200	0

### 4 令和6年度 大阪府富田林市下水道事業剰余金処分計算書(案)

(単位：円)

	資本金	資本剰余金	未処分 利益剰余金
当年度末残高	9,712,764,861	1,145,359,384	26,487,488
議会の議決による処分額	25,558,422	0	△ 25,558,422
資本金に組入	25,558,422	0	△ 25,558,422
処分後残高	9,738,323,283	1,145,359,384	(繰越利益剰余金) 929,066

(単位：円)

余 金		利 益 剰 余 金					資本合計
他会計 補助金	資本剰余金 合計	減債 積立金	利益 積立金	建設改良 積立金	未処分 利益剰余金	利益剰余金 合計	
829,818,486	1,140,504,064	140,582,596	0	127,852,849	116,058,989	384,494,434	10,695,643,252
0	0	0	0	0	△ 113,874,858	△ 113,874,858	0
0	0	0	0	0	△ 113,874,858	△ 113,874,858	0
0	0	0	0	0	△ 113,874,858	△ 113,874,858	0
829,818,486	1,140,504,064	140,582,596	0	127,852,849	(繰越利益剰余金) 2,184,131	270,619,576	10,695,643,252
0	4,855,320	0	0	0	24,303,357	24,303,357	457,403,926
0	0	0	0	0	0	0	428,202,450
0	4,855,320	0	0	0	0	0	4,898,119
0	0	0	0	0	24,303,357	24,303,357	24,303,357
829,818,486	1,145,359,384	140,582,596	0	127,852,849	(当年度未処分 利益剰余金) 26,487,488	294,922,933	11,153,047,178

## 5 令和6年度 大阪府富田林市下水道事業キャッシュ・フロー計算書 (令和6年4月1日から令和7年3月31日まで)

(単位：円)

<b>I 業務活動によるキャッシュ・フロー</b>	
当年度純利益	24,303,357
減価償却費	1,771,780,572
固定資産除却費	0
雑支出	509,978
引当金の取崩し	△ 1,506,086
貸倒引当金の増加額	1,653,165
長期前受金戻入額	△ 972,095,146
雑収益	△ 1,408,122
受取利息	△ 177,397
支払利息及び取扱諸費	182,228,055
営業及び営業外未収金増加額	△ 80,999,217
貯蔵品の増減	0
営業及び営業外未払金・未払費用の減少額	△ 26,834,685
前払金減少額	40,163,200
前受金増減額	0
その他流動負債の減少	△ 10,998,527
その他流動資産の増減	0
小計	926,619,147
利息の受取額	177,397
支払利息及び取扱諸費	△ 182,228,055
業務活動によるキャッシュ・フロー①	744,568,489
<b>II 投資活動によるキャッシュ・フロー</b>	
建設改良費	△ 558,450,825
負担金収入	5,977,727
分担金収入	7,479,000
固定資産の売却による収入	0
補助金収入	99,057,700
その他の資本的収入	0
有価証券の償還による支出	0
有価証券購入による支出	0
国庫補助金返還による支出	0
その他の資本的支出	0
投資活動に伴う未収金等の債権の減少額	208,000
投資活動に伴う未払金の債務の減少額	△ 235,136,474
投資活動によるキャッシュ・フロー(△)②	△ 680,864,872
<b>III 財務活動によるキャッシュ・フロー</b>	
一時借入金による収入	0
一時借入金返済による支出	0
企業債による収入	230,600,000
企業債償還による支出	△ 1,035,807,208
他会計出資金による収入	428,202,450
他会計からの借入による収入	0
他会計借入金返済による支出	0
リース債務の支払	0
財務活動によるキャッシュ・フロー③	△ 377,004,758
IV 現金預金の増加額④=①+②+③	△ 313,301,141
V 現金預金の期首残高	797,947,727
VI 現金預金の期末残高	484,646,586



6 令和6年度 大阪府富田林市下水道事業貸借対照表  
(令和7年3月31日)

資産の部

1	固 定 資 産			
(1)	有 形 固 定 資 産			
イ	土 地		1,156,491,109	
ロ	建 物	1,827,000		
	減価償却累計額	<u>△ 858,321</u>	968,679	
ハ	構 築 物	50,737,094,254		
	減価償却累計額	<u>△ 13,502,295,908</u>	37,234,798,346	
ニ	機械 及び 装置	2,949,780		
	減価償却累計額	<u>△ 493,791</u>	2,455,989	
ホ	車 両 運 搬 具	1,826,190		
	減価償却累計額	<u>△ 1,458,023</u>	368,167	
ヘ	工具器具及び備品	9,370,095		
	減価償却累計額	<u>△ 7,451,908</u>	1,918,187	
ト	有形リース資産	0		
	減価償却累計額	<u>0</u>	0	
チ	建 設 仮 勘 定		<u>0</u>	
	有形固定資産合計			38,397,000,477
(2)	無 形 固 定 資 産			
イ	施 設 利 用 権		3,742,701,349	
ロ	無形リース資産		0	
ハ	ソフトウェア		<u>4,499,600</u>	
	無形固定資産合計			3,747,200,949
(3)	投 資			
イ	投 資 有 価 証 券		0	
ロ	出 資 金		5,057,000	
ハ	そ の 他 投 資		<u>7,720</u>	
	投 資 合 計			<u>5,064,720</u>
	固定資産合計			42,149,266,146
2	流 動 資 産			
(1)	現 金 預 金		484,646,586	
(2)	未 収 金	319,187,595		
	貸 倒 引 当 金	<u>△ 4,714,000</u>	314,473,595	
(3)	貯 蔵 品		0	
(4)	その他流動資産		0	
(5)	概 算 払		0	
(6)	前 払 金		0	
(7)	有 価 証 券		<u>0</u>	
	流動資産合計			<u>799,120,181</u>
	資 産 合 計			<u><u>42,948,386,327</u></u>

## 負債の部

### 3 固定負債

#### (1) 企業債

イ 建設改良費等の財源に  
充てるための企業債

10,927,747,250

ロ その他企業債

0

10,927,747,250

#### (2) リース債務

0

#### (3) 引当金

イ 退職給付引当金

32,291,803

ロ 修繕引当金

0

32,291,803

固定負債合計

10,960,039,053

### 4 流動負債

#### (1) 企業債

イ 建設改良費等の財源に  
充てるための企業債

1,015,768,180

ロ その他企業債

0

1,015,768,180

#### (2) リース債務

0

#### (3) 未払金

445,319,923

#### (4) 預り金

0

#### (5) 前受金

150,000

#### (6) 預り保管有価証券

0

#### (7) その他預り金

20,360

#### (8) 一時借入金

0

#### (9) 引当金

イ 退職給付引当金

0

ロ 賞与引当金

11,860,000

ハ 修繕引当金

0

11,860,000

#### (10) その他流動負債

0

流動負債合計

1,473,118,463

### 5 繰延収益

#### (1) 長期前受金

27,891,290,824

#### (2) 収益化累計額

△ 8,529,109,191

繰延収益合計

19,362,181,633

負債合計

31,795,339,149

資本の部

6 資 本 金			9,712,764,861
7 剰 余 金			
(1) 資 本 剰 余 金			
イ 再 評 価 積 立 金	0		
ロ 受 贈 財 産 評 価 額	272,938,698		
ハ 工 事 負 担 金	0		
ニ 受 益 分 担 金	0		
ホ 他 会 計 繰 入 金	0		
ヘ 国 庫 補 助 金	42,602,200		
ト 府 補 助 金	0		
チ 他 会 計 補 助 金	829,818,486		
資本剰余金合計		1,145,359,384	
(2) 利 益 剰 余 金			
イ 減 債 積 立 金	140,582,596		
ロ 利 益 積 立 金	0		
ハ 建 設 改 良 積 立 金	127,852,849		
ニ 当 年 度 未 処 分 利 益 剰 余 金	26,487,488		
利益剰余金合計		294,922,933	
剰 余 金 合 計			1,440,282,317
資 本 合 計			11,153,047,178
負債・資本合計			42,948,386,327

## 7 注記

### I 重要な会計方針

地方公営企業会計基準を適用して、財務諸表等を作成している。

#### 1 固定資産の減価償却の方法等について

- (1) 減価償却の方法については「定額法」による。
- (2) 主な耐用年数は次のとおりとする。

##### イ、有形固定資産（リース資産を除く）

建物	50 年
構築物	28～50 年
機械及び装置	10～20 年
車両運搬具	4～ 5 年
工具器具及び備品	4～10 年

##### ロ、無形固定資産（リース資産を除く）

施設利用権	45 年
ソフトウェア	5 年

##### ハ、リース資産

所有権移転ファイナンス・リース取引に係わるリース資産は、自己所有の固定資産に適用する減価償却方法と同一の方法による。

#### 2 引当金の計上方法

##### (1) 退職給付引当金

職員の退職手当の支給に備えるため、簡便法により当年度末における退職手当の要支給額に相当する金額（市長部局との「職員の退職手当の負担に関する協定書」に基づき、下水道事業会計が負担すると見込まれる額）を計上している。

令和 6 年度末における退職給付引当金 32,291,803 円。

##### (2) 賞与引当金

職員の期末手当、勤勉手当及びそれらに係る法定福利費の支給に備えるため、当年度末における支給見込額に基づき、当年度の負担に属する額を計上している。

令和 6 年度末における賞与引当金 11,860,000 円。

(3) 貸倒引当金

債権の不納欠損による損失に備えるため、一般債権については貸倒実績率により、貸倒懸念債権等の特定債権については個別に回収可能性を検討し、回収不能見込額を計上している。

令和6年度末における貸倒引当金 4,714,000 円。

3 消費税及び地方消費税の会計処理

消費税及び地方消費税の会計処理は税抜方式によっている。

4 キャッシュ・フロー計算書関連

間接法により作成している。

## II 貸借対照表等関連

1 引当金の取崩し

(1) 退職給付引当金の取崩し

令和6年度において、退職給付引当金 9,469,917 円を取り崩した。

(2) 賞与引当金の取崩し

令和6年度において、期末手当及び勤勉手当を支給するため、賞与引当金（手当分）9,233,000 円を取り崩した。また、賞与に伴う法定福利費を支払うため、賞与引当金（法定福利分）1,871,000 円を取り崩した。

(3) 貸倒引当金の取崩し

令和6年度において、債権の不納欠損による損失に補てんすることになったため、3,657,157 円を取り崩した。

## III セグメント情報の開示

本市では、公共下水道事業及び公共浄化槽整備推進事業を運営しており、各事業で運営方針等を決定していることから、公共下水道事業及び公共浄化槽整備推進事業の2つを報告セグメントとしている。

事業区分	事業の内容
公共下水道事業	下水道事業区域内における、汚水の処理及び雨水排除
公共浄化槽整備推進事業	公共浄化槽整備推進事業処理区域内における汚水処理

報告セグメントごとの営業収益等

(単位：千円)

項目	公共下水道事業	公共浄化槽 整備推進事業	合計
営業収益	1,383,280	14,473	1,397,753
営業費用	2,637,954	101,823	2,739,777
営業損益	△1,254,674	△87,350	△1,342,024
経常損益	△46,621	929	△45,692
セグメント資産	42,326,517	621,869	42,948,386
セグメント負債	31,131,450	663,889	31,795,339
その他の項目			
他会計繰入金	925,922	79,390	1,005,312
減価償却費	1,740,460	31,320	1,771,780
支払利息	177,289	4,939	182,228
特別損失	0	0	0
固定資産の増加額	△1,131,263	△13,075	△1,144,338

Ⅳ減損損失

1 グループिंगの方法

本市では、公共下水道事業及び公共浄化槽整備推進事業の2つの資産グループとしている。

2 減損の兆候について

本市では、業務活動から生じる損益又はキャッシュ・フローが継続してマイナスとなる見込みは、現時点でないことから、減損損失を認識していない。

Ⅴリース契約により使用する固定資産

1 リース取引の処理方法

リース料総額が300万円以上のファイナンス・リース取引については、通常の売買取引に係る方法に準じた会計処理を行っている。

2 所有権移転外ファイナンス・リース取引に係る未経過リース料相当額

1年以内	741千円
1年超	1,850千円
計	2,591千円

Ⅵその他の注記

特になし。

# 事業報告書





# 令和6年度 大阪府富田林市下水道事業報告書

## 1 概 況

### (1)総括事項

#### ① 工事関係等

下水道事業は、生活排水100%適正処理を早期に達成するために、公共下水道事業と公共浄化槽整備推進事業の2つの手法を活用し、生活排水処理施設の整備を進めています。投資を抑制し、効率性の高い浄化槽を併用することで、本市の生活排水対策全体の財政リスクの低減を図っています。

公共下水道事業は、大井処理区5.74ha、狭山処理区6.99haの汚水面整備を実施し、令和6年度末の処理区域内人口は99,213人（前年度100,578人）と減少し、下水道普及率は94.3%（前年度94.4%）となりました。

公共浄化槽整備推進事業では、17基の浄化槽を設置しました。

#### ② 業 務

水洗化人口は94,669人（前年度95,467人）と減少し、年間有収水量も9,649,756<sup>m</sup>（前年度9,670,663<sup>m</sup>）と減少しました。年間有収水量を水洗化人口で除して算出する一人一日平均有収水量は279ℓ（前年度277ℓ）となりました。水洗化率は95.42%となっています。

公共浄化槽整備推進事業では年度末処理人口は2,162人（前年度2,088人）と増加し、浄化槽設置基数は656基（前年度639基）と増加しましたが、年間有収水量は191,209<sup>m</sup>（前年度192,786<sup>m</sup>）に減少しています。

一人一日平均有収水量については242ℓ（前年度252ℓ）となりました。

#### ③ 財 政

下水道事業収益（収益的収入）は2,958,716,144円で、前年度に比べて減となりました。なお、下水道事業の基幹的収入である使用料収益については、前年度に比べ0.17%の増となっております。

下水道事業費用（収益的支出）は2,934,412,787円で、前年度に比べて、0.41%の増となりました。

以上の結果、収益的収支は24,303,357円の純利益が生じました。前年度繰越利益剰余金の2,184,131円をあわせた令和6年度末の当年度末処分利益剰余金は、26,487,488円となります。

また、資本的収支については、収支差引きで871,285,506円の不足が生じたので、当年度分消費税資本的収支調整額、繰越工事資金、過年度分損益勘定留保資金、当年度分損益勘定留保資金、繰越利益剰余金処分額及び当年度利益剰余金処分額で補てんしました。

## (2)経営指標に関する事項

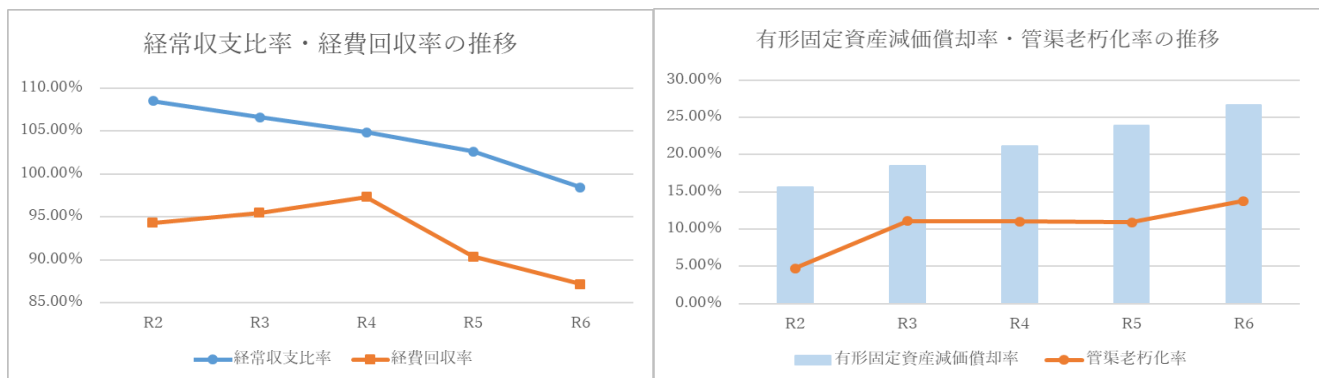
令和6年度決算における経営成績について、経営の健全性を示す経常収支比率は、他会計補助金の減少に伴う営業外収益の減、営業費用の増等のため前年度比4.16ポイント減の98.44%となり、健全経営の水準とされる100%を下回っています。また、料金水準の妥当性を示す経費回収率は、前年度比3.27ポイント減の87.09%となり、事業に必要な費用を使用料で賄えている状況とされる100%を下回っており、料金収入以外の収入に依存する状況となっています。

一方、償却対象資産の減価償却の状況を示す有形固定資産減価償却率は前年度比2.73ポイント増の26.62%となりました。有形固定資産減価償却率はしばらく同様の傾向で増加していくものと考えています。法定耐用年数を超えた管渠延長の割合を示す管渠老朽化率は、梅の里や不動ヶ丘町等にある一部の管渠が法定耐用年数を迎えたため、前年度比2.82ポイント増の13.76%となりました。

### <経営指標の推移>

(単位：%)

	R2	R3	R4	R5	R6	説明
経常収支比率	108.50	106.59	104.83	102.60	98.44	使用料収入や一般会計からの繰入金等の収益で、維持管理費や支払利息等の費用をどの程度賄えているかを表す指標
経費回収率	94.31	95.48	97.33	90.36	87.09	使用料で回収すべき経費を、どの程度使用料で賄えているかを表す指標
有形固定資産減価償却率	15.59	18.45	21.15	23.89	26.62	有形固定資産のうち償却対象資産の減価償却がどの程度進んでいるかを表す指標であり、資産の老朽化度合を示している
管渠老朽化率	4.72	11.11	11.01	10.94	13.76	法定耐用年数を超えた管渠延長の割合を表した指標であり、管渠の老朽化度合を示している



(3) 議会議決事項

議案番号	件名	提出年月日	議決年月日
報告第7号	令和5年度大阪府富田林市下水道事業会計予算繰越計算の報告について	R6.6.5	R6.6.5 (報告受理)
議案第52号	令和6年度大阪府富田林市下水道事業会計補正予算(第1号)	R6.8.28	R6.9.26
議案第54号	令和5年度大阪府富田林市下水道事業会計剰余金の処分等について	R6.8.28	R6.9.26
認定第8号	令和5年度大阪府富田林市下水道事業決算について	R6.8.28	R6.9.26
議案第60号	富田林市水道事業及び下水道事業の設置に関する条例の一部を改正する条例の制定について	R6.12.2	R6.12.20
議案第61号	富田林市下水道条例の一部を改正する条例の制定について	R6.12.2	R6.12.12
議案第67号	令和6年度大阪府富田林市下水道事業会計補正予算(第2号)	R6.12.2	R6.12.20
議案第73号	令和6年度大阪府富田林市下水道事業会計補正予算(第3号)	R6.12.2	R6.12.20
議案第12号	水道事業の広域化及び下水道事業に地方公営企業法の一部を適用することに伴う関係条例の整備に関する条例の制定について	R7.2.25	R7.3.24
議案第29号	令和7年度大阪府富田林市下水道事業会計予算	R7.2.25	R7.3.24

(4) 行政官庁認可事項

申請年月日	申請先	件名	認可年月日
R6.4.17	国土交通大臣	令和06年度社会資本整備総合交付金交付決定	R6.5.29
R6.4.17	国土交通大臣	令和06年度社会資本整備総合交付金交付決定(防災・安全)	R6.5.29
R6.4.19	環境大臣	令和6年度循環型社会形成推進交付金交付決定	R6.8.27
R6.5.24	大阪府知事	令和6年度大阪府浄化槽整備事業費補助金交付決定	R6.6.18
R7.2.12	大阪府知事	令和6年度大阪府浄化槽整備事業費補助金交付決定変更	R7.2.21
R6.7.24	大阪府知事	令和6年度下水道事業(公共・流域・特地)起債	R6.10.31 (同意)

(5) 職員に関する事項

①年度末職員数

種 別	職員(事務)	職員(技術)	合計	前年度	備 考
部 長	0	0	0	0	
理 事	0	0	0	0	
次 長	0	1	1	1	
次 長 代 理	0	0	0	0	
課 長	0	1	1	1	
参 事	0	0	0	0	
課 長 代 理	1	0	1	1	
主 幹	0	1	1	2	
下 水 道 課	5	8	13	10	
計	6	11	17	15	
前 年 度	6	9	15		

②長の同意を必要とする主要職員の任免

発令年月日	職名	氏名	発 令 事 項
R6. 4. 1	職員(事務)	竹 内 裕 人	上下水道部下水道課長代理を命ずる
R6. 4. 1	職員(事務)	仲 谷 実	上下水道部下水道課総務浄化槽係長を命ずる
R6. 8. 1	職員(技術)	浅 尾 覚	上下水道部下水道課長を命ずる(併任上下水道総務課)
R6. 8. 1	職員(事務)	竹 内 裕 人	上下水道部下水道課長代理を命ずる(併任上下水道総務課)
R6. 8. 1	職員(技術)	森 本 浩 明	上下水道部下水道課主幹を命ずる(併任上下水道総務課)
R6. 8. 1	職員(事務)	仲 谷 実	上下水道部下水道課総務浄化槽係長を命ずる(併任上下水道総務課)
R6. 8. 1	職員(技術)	置 田 旨 司	上下水道部下水道課計画管理係長を命ずる(併任上下水道総務課)
R6. 8. 1	職員(技術)	五 枝 茂 幸	上下水道部下水道課整備係長を命ずる(併任上下水道総務課)

(6) 料金その他供給条件の設定、変更に関する事項

該当なし

## 2 工 事

### (1) 建設工事の概況

工 事 名	施 工 内 容	工 事 費 ( 税 込 み )	着工年月日	竣工年月日	備考
(5)中野旭ヶ丘-1工区下水道工事	φ 200VU管布設工 L=24m φ 250VU管推進工 L=174m	106,563,600	R5.7.26	R6.7.31	
(6)喜志西-1工区下水道工事に伴う道路復旧工事	本復旧工 A=1593㎡	11,011,000	R6.5.29	R6.8.15	
(6)大井処理区下水道工事に伴う道路復旧工事	本復旧工 A=1163㎡	8,514,000	R6.6.5	R6.8.30	
(6)甲田錦織-2・3工区下水道工事に伴う道路復旧工事	本復旧工 A=1619㎡	11,551,100	R6.6.5	R6.9.12	
(6)富田林市災害用マンホールトイレ設置工事 (富田林高校)(ゼロ債務)	φ 150PRP管布設工 L= 22.1m 本復旧工 A=239㎡	8,801,100	R6.3.22	R6.9.30	
(6)富田林市災害用マンホールトイレ設置工事 (河南高校)(ゼロ債務)	φ 150PRP管布設工 L= 40.5m 本復旧工 A=200㎡	9,960,500	R6.3.22	R6.9.30	
(6)富田林市災害用マンホールトイレ設置工事 (寺池台小学校)(ゼロ債務)	φ 150PRP管布設工 L= 98m 本復旧工 A=301㎡	16,430,700	R6.3.22	R6.9.30	
(6)富田林市災害用マンホールトイレ設置工事 (金剛高校)(ゼロ債務)	φ 150PRP管布設工 L= 197.4m 本復旧工 A=708㎡	27,097,400	R6.3.22	R6.9.30	
(6)須賀北-1工区下水道工事に伴う道路復旧工事	本復旧工 A=2028㎡	13,433,200	R6.6.19	R6.9.30	
(6)喜志西-3工区下水道工事	φ 200VU管布設工 L=130.3m	24,577,300	R6.7.3	R6.11.29	
(6)柵設置工事(東部その1)	汚水柵及び取付管工 4箇所 塗装工 108㎡	1,199,000	R6.9.18	R6.12.10	
(6)柵設置工事(東部その2)	汚水柵及び取付管工 2箇所	1,419,000	R6.9.18	R6.12.16	
(6)喜志西-1工区下水道工事	φ 200VU管布設工 L=159.9m	17,150,100	R6.9.11	R7.1.7	
(6)柵設置工事(北部)	汚水柵工及び取付管工 3箇所 本復旧工 A=26㎡	1,916,200	R6.10.30	R7.3.14	
(6)錦ヶ丘-1工区下水道工事	φ 200VU管布設工 L=43.1m 水道管移設工 一式	6,136,900	R6.11.13	R7.3.21	
(6)中野旭ヶ丘-1工区下水道工事	φ 200VU管布設工 L=341m φ 300SP管推進工 L=13m φ 400SP管推進工 L=23m	88,672,100	R6.8.28	R7.3.24	
(6)山中田-1工区下水道工事	φ 150VU管布設工 L=9.4m φ 200VU管布設工 L=198.5m	24,066,900	R6.10.16	R7.3.24	

工 事 名	施 工 内 容	工 事 費 ( 税 込 み )	着工年月日	竣工年月日	備考
(6)甲田錦織-2工区下水道工事	φ 150VU管布設工 L=13m φ 150SUS管架設工 L=8m	14,059,100	R6.10.23	R7.3.24	
(6)甲田錦織-1工区下水道工事	φ 200VU管布設工 L=217.3m	19,966,100	R6.10.30	R7.3.25	
(6)大井処理区下水道工事	φ 200VU管布設工 L=130.4m	12,175,900	R6.11.6	R7.3.25	
(6)樹設置工事(南部)	汚水樹工及び取付管工 2箇所 本復旧工 A=19㎡	1,033,505	R7.2.13	R7.3.31	

## (2) 改良工事の概況

工 事 名	施 工 内 容	工 事 費 ( 税 込 み )	着工年月日	竣工年月日	備考
(6)金剛排水区雨水管改良工事(その1)	管きよ更生工 φ 300 L=32.36m 管きよ更生工 φ 500 L=54.00m	17,149,000	R6.7.10	R6.10.7	
(6)金剛排水区雨水管改良工事(その2)	管きよ更生工 φ 350 L=51.94m	6,831,000	R6.8.7	R6.11.5	

## (3) 保存工事の概況

工 事 名	施 工 内 容	工 事 費 ( 税 込 み )	着工年月日	竣工年月日	備考
(6)雨水幹線溢水防止工事	逆流防止弁設置工 1式 溢水防止工 1式	3,879,700	R6.6.5	R6.7.31	
(6)若松町東二丁目地内汚水本管緊急改修工事	汚水本管修繕工 一式	2,193,400	R6.11.19	R7.1.13	
(6)藤沢台三丁目他地内汚水取付管修繕工事	汚水取付管修繕工(人孔取) 4箇所 汚水取付管修繕工(管取) 3箇所	2,453,000	R6.11.20	R7.2.3	
(6)金剛排水区雨水取付管改良工事	管きよ更生工 L=47.7m	6,578,000	R7.1.29	R7.3.21	
(6)中野町二丁目地内マンホールポンプ 緊急修繕工事	マンホールポンプ修繕工 一式	1,419,000	R6.11.26	R7.3.28	
(6)寺池台二丁目地内雨水本管等補修工事 (緊急突発)	汚水本管補修工 一式 雨水本管補修工 一式	3,300,000	R7.2.27	R7.3.31	

### 3 業 務

#### (1)業務量

事 項	本 年 度	前 年 度	比 較	
			増 減	比 率
行政人口	105,243 人	106,580 人	△ 1,337 人	△ 1.25 %
処理区域内人口	99,213 人	100,578 人	△ 1,365 人	△ 1.36 %
水洗化人口	94,669 人	95,467 人	△ 798 人	△ 0.84 %
水洗化率（下水道）	95.42 %	94.92 %	0.50 %	
有収水量（下水道）	9,649,756 m <sup>3</sup>	9,670,663 m <sup>3</sup>	△ 20,907 m <sup>3</sup>	△ 0.22 %
一人一日平均汚水量	279 ㍓	277 ㍓	2 ㍓	0.72 %
浄化槽処理人口	2,162 人	2,088 人	74 人	3.54 %
有収水量（浄化槽）	191,209 m <sup>3</sup>	192,786 m <sup>3</sup>	△ 1,577 m <sup>3</sup>	△ 0.82 %
一人一日平均汚水量	242 ㍓	252 ㍓	△ 10 ㍓	△ 3.97 %

#### (2)事業収入に関する事項

区 分	本 年 度	前 年 度	比 較	
			増 減	比 率
下水道事業収益	2,958,716,144 円	3,013,075,774 円	△ 54,359,630 円	△ 1.80 %
営業収益	1,397,753,438 円	1,387,377,737 円	10,375,701 円	0.75 %
営業外収益	1,490,967,412 円	1,611,024,923 円	△ 120,057,511 円	△ 7.45 %
特別利益	69,995,294 円	14,673,114 円	55,322,180 円	377.03 %
使用料単価	133.38 円	132.85 円	0.53 円	0.40 %

#### (3)事業費に関する事項

区 分	本 年 度	前 年 度	比 較	
			増 減	比 率
下水道事業費用	2,934,412,787 円	2,922,354,900 円	12,057,887 円	0.41 %
営業費用	2,739,777,366 円	2,712,390,795 円	27,386,571 円	1.01 %
営業外費用	194,635,421 円	209,964,105 円	△ 15,328,684 円	△ 7.30 %
特別損失	0 円	0 円	0 円	0.00 %
処理原価	153.15 円	147.03 円	6.12 円	4.16 %

#### 4 会 計

##### (1) 重要契約の要旨(300万円以上)

契約年月日	契約金額 (税込み)	契約の内容	契約の相手方
R6.4.23	¥3,723,500	(6)事業場排水規制等補助業務	(一財)都市技術センター
R6.5.28	¥11,011,000	(6)喜志西-1工区下水道工事に伴う道路復旧工事	中川工業(株)
R6.6.4	¥3,751,000	(6)雨水幹線溢水防止工事	(株)新宝
R6.6.4	¥8,514,000	(6)大井処理区下水道工事に伴う道路復旧工事	(有)三和工業所
R6.6.4	¥12,166,000	(6)甲田錦織-2・3工区下水道工事に伴う道路復旧工事	(株)玉里建設
R6.6.11	¥13,123,000	(6)雨天時浸入水対策計画に係る流量調査業務	(株)パスコ 大阪第一支店
R6.6.18	¥13,211,000	(6)須賀北-1工区下水道工事に伴う道路復旧工事	(株)辻工業
R6.7.2	¥23,573,000	(6)喜志西-3工区下水道工事	(株)東浦土木
R6.7.9	¥3,080,000	(6)公営企業会計システムクラウド化業務	(株)フューチャーイン 関西支店
R6.7.9	¥17,149,000	(6)金剛排水区雨水管改良工事(その1)	藤野興業(株)
R6.7.16	¥19,690,000	(6)南河内4市町村ストックマネジメント実施方針見直し及び 修繕改築計画策定業務	オリジナル設計(株) 大阪事務所
R6.7.22	¥23,870,000	(6)公共下水道実施設計-1工区	(株)オリンピックコンサルタント 大阪営業所
R6.8.6	¥6,831,000	(6)金剛排水区雨水管改良工事(その2)	(株)FMR 富田林支店
R6.8.27	¥75,790,000	(6)中野旭ヶ丘-1工区下水道工事	北野設備(株)
R6.9.10	¥16,687,000	(6)喜志西-1工区下水道工事	(株)Y's
R6.10.15	¥12,364,000	(6)地下埋設物調査	ART
R6.10.15	¥23,507,000	(6)山中田-1工区下水道工事	(株)塚本造園土木
R6.10.22	¥11,264,000	(6)甲田錦織-2工区下水道工事	(株)Y's
R6.10.29	¥18,073,000	(6)甲田錦織-1工区下水道工事	(株)黒川工業
R6.11.5	¥11,979,000	(6)大井処理区下水道工事	(同)義建
R6.11.12	¥5,984,000	(6)錦ヶ丘-1工区下水道工事	(株)弘陽建設



契約年月日	契約金額 (税込み)	契約の内容	契約の相手方
R6.11.26	¥10,560,000	(6)下水道台帳管理システム更新用データ整備委託業務	アジア航測(株)大阪支店
R6.11.29	¥11,048,400	公営企業会計システム使用・保守業務	(株)フューチャーイン 関西支店
R6.12.3	¥4,163,500	(6)市内一円污水管洗管業務	藤野興業(株)
R7.1.28	¥6,578,000	(6)金剛排水区雨水取付管改良工事	(株)関西工業所
R7.3.18	¥8,536,000	(7)富田林市災害用マンホールトイレ設置工事(第二中学校)(ゼロ債務)	(株)桜井組
R7.3.18	¥9,460,000	(7)富田林市災害用マンホールトイレ設置工事(第一中学校)(ゼロ債務)	中川工業(株)
R7.3.18	¥10,109,000	(7)富田林市災害用マンホールトイレ設置工事(藤陽中学校)(ゼロ債務)	(株)西光建設
R7.3.18	¥17,072,000	(7)污水ポンプ施設点検管理業務	藤野興業(株)
R7.3.18	¥17,952,000	(7)富田林市災害用マンホールトイレ設置工事(葛城中学校)(ゼロ債務)	辻本設備工業(株)
R7.3.25	¥3,300,000	(6)寺池台二丁目地内雨水本管等補修工事(緊急突発)	(株)大英

## (2) 企業債の概況

## ① 企業債

前年度末残高	12,748,722,638 円
本年度借入高	230,600,000 円
本年度償還高	1,035,807,208 円
本年度末残高	11,943,515,430 円

## 5 その他

## (1) 不課税収入の使途について

## 収益的収入

(単位:円)

節	金 額	使 途	特 定 収 入	特 定 収 入 以 外
他会計負担金 (雨水負担金)	75,938,060	委託料等	22,116,209	0
		減価償却費	0	36,877,414
		企業債利子償還金	0	6,246,286
		職員給与費	24,000	10,674,151
他会計負担金 (4市町村協負担金)	555,000	職員給与費	0	555,000
国庫補助金	13,048,300	委託料	13,048,300	0
他会計補助金	501,171,490	委託料等	92,226,437	0
		減価償却費	0	299,443,417
		企業債利子償還金	0	92,566,924
		融資あつ旋利子	0	11,502
		協議会会費	0	20,000
		職員給与費	36,900	16,866,310
長期前受金戻入	972,095,146	減価償却費	0	972,095,146
その他雑収益	1,662,978	材料費等	254,856	0
		雑支出	0	509,978
		減価償却費	0	898,144
計	1,564,470,974		127,706,702	1,436,764,272

## 資本的収入

(単位:円)

節	金 額	使 途	特 定 収 入	特 定 収 入 以 外
分担金	7,479,000	工事請負費・公有財産購入費等	7,479,000	0
府補助金	405,000	公有財産購入費	0	405,000
国庫補助金	98,652,700	工事請負費等	87,671,700	0
		助成金・公有財産購入費	0	10,981,000
計	106,536,700		95,150,700	11,386,000

政令で定めるその他の書類

# 1 収益費用明細書

款	項	目	節	金 額	
下水道事業収益				円	
				2,958,716,144	
	営業収益			1,397,753,438	
		下水道使用料		1,298,066,282	
			下水道使用料	1,298,066,282	
		浄化槽使用料		14,473,096	
			浄化槽使用料	14,473,096	
		他会計負担金		85,060,060	
			他会計負担金	85,060,060	
		その他の営業収益		154,000	
			手数料	154,000	
	営業外収益			1,490,967,412	
		受取利息		177,397	
			預金利息	177,397	
		補助金		514,219,790	
			国庫補助金	13,048,300	
			他会計補助金	501,171,490	
		長期前受金戻入		972,095,146	
			長期前受金戻入	972,095,146	
		雑収益		4,475,079	
			賃貸料	186,410	
			その他雑収益	4,288,669	
	特別利益			69,995,294	
		その他特別利益		69,995,294	
			その他特別利益	69,995,294	

款	項	目	節	金 額	
下水道事業費用				円 2,934,412,787	
	営業費用			2,739,777,366	
		管渠費		140,648,319	
			給料	20,271,300	予算額 20,272,000
			手当	10,377,142	予算額 11,274,000
			賞与引当金繰入額	4,021,000	予算額 4,115,000
			法定福利費	5,903,617	予算額 6,421,000
			旅費	215,425	
			備消耗品費	1,245,972	
			燃料費	176,734	
			光熱水費	364,276	
			印刷製本費	1,947,000	
			通信運搬費	1,468,764	
			手数料	780,586	
			賃借料	31,815	
			修繕費	21,918,860	実支出額 21,918,860
			動力費	4,100,914	
			委託料	66,074,937	
			材料費	178,704	
			負担金	1,571,273	
			補助及び交付金	0	
		普及指導費		20,506,528	
			給料	4,740,600	予算額 4,741,000
			手当	2,829,190	予算額 2,846,000
			賞与引当金繰入額	948,000	予算額 948,000
			法定福利費	1,572,602	予算額 1,657,000
			委託料	10,405,000	
			補償費	0	
			補助及び交付金	11,136	
		業務費		76,630,910	
			委託料	76,630,910	

款	項	目	節	金 額	
		総係費		円 60,019,707	
			給料	11,682,330	予算額 11,803,000
			手当	5,929,300	予算額 6,036,000
			賞与引当金繰入額	1,550,000	予算額 1,550,000
			法定福利費	3,485,975	予算額 3,679,000
			報酬	3,984,794	
			旅費	95,094	
			被服費	43,650	
			備用品費	165,576	
			通信運搬費	988,480	
			手数料	68,900	
			賃借料	0	
			修繕費	0	実支出額 0
			委託料	3,038,728	
			保険費等	347,495	
			研修費	19,600	
			厚生費	136,680	
			退職給付引当金繰入額	4,921,058	予算額 4,922,000 引当計上額 4,921,058
			貸倒引当金繰入額	5,310,322	引当計上額 5,310,322
			使用料	10,268	
			公租公課費	64,200	
			負担金	18,177,257	
		流域下水道維持管理費 負担金		599,688,590	
			負担金	599,688,590	
		浄化槽管理費		70,502,740	
			給料	4,052,400	予算額 4,053,000
			手当	2,410,254	予算額 2,616,000
			賞与引当金繰入額	916,000	予算額 916,000
			法定福利費	1,373,150	予算額 1,465,000
			旅費	6,800	
			手数料	33,095,000	

款	項	目	節	金 額	
			修繕費	2,005,500	円 実支出額 2,005,500
			委託料	24,856,502	
			材料費	1,761,200	
			補償費	0	
			負担金	20,000	
			補助及び交付金	5,934	
		減価償却費		1,771,780,572	
			有形固定資産 減価償却費	1,528,479,101	
			無形固定資産 減価償却費	243,301,471	
		資産減耗費		0	
			固定資産除却費	0	
	営業外費用			194,635,421	
		支払利息		182,228,055	
			企業債支払利息	182,228,055	
		雑支出		12,407,366	
			雑支出	12,407,366	
	特別損失			0	
		過年度損益修正損		0	
			過年度損益修正損	0	
	予備費			0	
		予備費		0	
			予備費	0	

## 2 固定資産明細書

### (1) 有形固定資産明細書

資 産 の 種 類	年 度 当 初 現 在 高	当 年 度 増 加 額	当 年 度 減 少 額	年 度 末 現 在 高
土 地	1,151,592,990	4,898,119	0	1,156,491,109
建 物	1,827,000	0	0	1,827,000
構 築 物	50,143,932,838	593,161,416	0	50,737,094,254
機 械 及 び 装 置	2,949,780	0	0	2,949,780
車 両 運 搬 具	1,826,190	0	0	1,826,190
工具器具及び備品	9,370,095	0	0	9,370,095
有形リース資産	0	0	0	0
小 計	51,311,498,893	598,059,535	0	51,909,558,428
建 設 仮 勘 定	0	0	0	0
合 計	51,311,498,893	598,059,535	0	51,909,558,428

### (2) 無形固定資産明細書

資 産 の 種 類	年 度 当 初 現 在 高	当 年 度 増 加 額	当 年 度 減 少 額	当 年 度 減 価 償 却 高
施 設 利 用 権	3,952,574,567	28,928,653	0	238,801,871
無 形 リース資産	0	0	0	0
ソ フ ト ウ ェ ア	8,999,200	0	0	4,499,600
合 計	3,961,573,767	28,928,653	0	243,301,471

### (3) 投資明細書

資 産 の 種 類	年 度 当 初 現 在 高	当 年 度 増 加 額	当 年 度 減 少 額	年 度 末 現 在 高
投 資 有 価 証 券	0	0	0	0
出 資 金	5,057,000	0	0	5,057,000
そ の 他 投 資	7,720	0	0	7,720
合 計	5,064,720	0	0	5,064,720



(単位:円)

減 価 償 却 累 計 額			年 度 末 償 却 未 済 高	備 考
当年度増加額	当年度減少額	累 計		
0	0	0	1,156,491,109	
95,369	0	858,321	968,679	
1,527,951,732	0	13,502,295,908	37,234,798,346	
0	0	493,791	2,455,989	
0	0	1,458,023	368,167	
432,000	0	7,451,908	1,918,187	
0	0	0	0	
1,528,479,101	0	13,512,557,951	38,397,000,477	
0	0	0	0	
1,528,479,101	0	13,512,557,951	38,397,000,477	

(単位:円)

年 度 末 現 在 高	備 考
3,742,701,349	
0	
4,499,600	
3,747,200,949	

(単位:円)

備 考

### 3 企業債明細書

(単位：円)

種 類	発行年月日	発行総額	償 還 額		未償還残額	利率(%)	償還終期	備考
			当年度償還額	償還額累計				
大蔵省資金運用部資金	平成 7年10月 6日	671,700,000	37,894,425	652,289,708	19,410,292	3.25	令和 7年 9月30日	
大蔵省資金運用部資金	平成 7年10月11日	217,300,000	12,259,131	211,020,625	6,279,375	3.25	令和 7年 9月25日	
大蔵省資金運用部資金	平成 8年 5月30日	750,600,000	42,244,494	706,906,984	43,693,016	3.40	令和 8年 3月31日	
大蔵省資金運用部資金	平成 9年 2月20日	421,700,000	22,337,596	386,964,260	34,735,740	2.90	令和 8年 9月25日	
大蔵省資金運用部資金	平成 9年 5月29日	863,500,000	43,954,384	772,110,404	91,389,596	2.60	令和 9年 3月31日	
大蔵省資金運用部資金	平成 9年 9月25日	321,700,000	16,034,998	279,825,449	41,874,551	2.50	令和 9年 9月 1日	
大蔵省資金運用部資金	平成10年 5月25日	149,100,000	7,060,893	127,054,309	22,045,691	2.00	令和10年 3月25日	
大蔵省資金運用部資金	平成10年 5月28日	857,500,000	40,608,424	730,711,394	126,788,606	2.00	令和10年 3月31日	
大蔵省資金運用部資金	平成11年 5月25日	204,000,000	9,274,140	165,292,873	38,707,127	1.70	令和11年 3月25日	
大蔵省資金運用部資金	平成11年 5月28日	755,400,000	34,341,596	612,069,785	143,330,215	1.70	令和11年 3月31日	
大蔵省資金運用部資金	平成12年 5月26日	200,500,000	9,124,538	152,051,412	48,448,588	2.00	令和12年 3月25日	
大蔵省資金運用部資金	平成12年 5月30日	763,800,000	34,759,712	579,236,252	184,563,748	2.00	令和12年 3月31日	
財務省財政融資資金	平成13年 5月25日	343,700,000	15,028,028	248,324,287	95,375,713	1.60	令和13年 3月25日	
財務省財政融資資金	平成13年 5月30日	733,800,000	32,084,862	530,172,711	203,627,289	1.60	令和13年 3月31日	
財務省財政融資資金	平成14年 5月27日	875,800,000	38,451,337	582,927,208	292,872,792	2.10	令和14年 3月25日	
財務省財政融資資金	平成14年 5月27日	299,100,000	13,131,760	199,079,159	100,020,841	2.10	令和14年 3月25日	
財務省財政融資資金	平成15年 5月26日	151,500,000	6,268,476	99,273,204	52,226,796	0.90	令和15年 3月25日	
財務省財政融資資金	平成15年 5月26日	840,700,000	34,784,873	550,884,369	289,815,631	0.90	令和15年 3月25日	
財務省財政融資資金	平成16年 5月27日	543,200,000	22,872,888	314,346,126	228,853,874	2.10	令和16年 3月25日	
財務省財政融資資金	平成16年 5月27日	135,900,000	5,722,432	78,644,402	57,255,598	2.10	令和16年 3月25日	
財務省財政融資資金	平成17年 5月27日	515,500,000	21,237,895	278,168,265	237,331,735	2.00	令和17年 3月25日	
財務省財政融資資金	平成17年 5月27日	83,300,000	3,431,846	44,949,401	38,350,599	2.00	令和17年 3月25日	
財務省財政融資資金	平成18年 5月26日	62,600,000	2,527,417	30,626,131	31,973,869	2.30	令和18年 3月25日	
財務省財政融資資金	平成18年 5月26日	9,800,000	395,666	4,794,506	5,005,494	2.30	令和18年 3月25日	
財務省財政融資資金	平成18年 7月27日	525,900,000	21,228,356	255,684,404	270,215,596	2.40	令和18年 3月25日	
財務省財政融資資金	平成19年 5月28日	438,100,000	17,326,729	199,319,608	238,780,392	2.10	令和19年 3月25日	
財務省財政融資資金	平成19年 5月28日	77,200,000	3,053,238	35,123,200	42,076,800	2.10	令和19年 3月25日	
財務省財政融資資金	平成19年 5月28日	48,400,000	1,914,206	22,020,243	26,379,757	2.10	令和19年 3月25日	
財務省財政融資資金	平成20年 5月27日	35,200,000	1,360,530	14,516,592	20,683,408	2.20	令和20年 3月25日	
財務省財政融資資金	平成20年 5月27日	100,800,000	3,896,063	41,570,248	59,229,752	2.20	令和20年 3月25日	
財務省財政融資資金	平成20年 7月28日	325,400,000	12,577,172	134,196,018	191,203,982	2.20	令和20年 3月25日	
財務省財政融資資金	平成21年 5月26日	17,344,933	657,916	6,533,524	10,811,409	2.10	令和21年 3月25日	
財務省財政融資資金	平成21年 5月26日	53,800,000	2,040,706	20,265,489	33,534,511	2.10	令和21年 3月25日	
財務省財政融資資金	平成21年 7月28日	309,600,000	11,779,117	117,530,702	192,069,298	2.00	令和21年 3月25日	
財務省財政融資資金	平成22年 5月26日	29,000,000	1,081,601	9,905,672	19,094,328	2.00	令和22年 3月25日	

(単位：円)

種 類	発行年月日	発行総額	償 還 額		未償還残額	利率(%)	償還終期	備考
			当年度償還額	償還額累計				
財務省財政融資資金	平成22年 7月27日	344,800,000	12,961,656	119,733,332	225,066,668	1.80	令和22年 3月25日	
財務省財政融資資金	平成23年 5月26日	11,700,000	432,013	3,623,054	8,076,946	1.80	令和23年 3月25日	
財務省財政融資資金	平成23年10月26日	475,300,000	17,486,937	139,615,233	335,684,767	1.70	令和23年 9月25日	
財務省財政融資資金	平成25年 5月28日	28,900,000	1,057,812	7,103,933	21,796,067	1.40	令和25年 3月25日	
財務省財政融資資金	平成25年 5月28日	13,800,000	560,287	3,773,737	10,026,262	1.30	令和23年 3月25日	
財務省財政融資資金	平成25年 8月 6日	294,500,000	10,563,395	70,322,618	224,177,387	1.70	令和25年 3月25日	
財務省財政融資資金	平成26年 5月27日	34,600,000	1,248,900	7,238,610	27,361,390	1.40	令和26年 3月25日	
財務省財政融資資金	平成26年 5月27日	14,500,000	577,336	3,346,230	11,153,770	1.40	令和24年 3月25日	
財務省財政融資資金	平成27年 3月25日	321,600,000	11,646,441	56,863,487	264,736,513	1.20	令和27年 3月 1日	
財務省財政融資資金	平成27年 5月13日	42,600,000	1,555,960	7,611,889	34,988,111	1.10	令和27年 3月25日	
財務省財政融資資金	平成27年 5月13日	9,700,000	392,436	1,923,613	7,776,387	1.00	令和25年 3月25日	
財務省財政融資資金	平成27年 7月28日	418,800,000	15,166,448	74,049,840	344,750,160	1.20	令和27年 3月25日	
財務省財政融資資金	平成28年 3月25日	528,000,000	15,085,714	60,342,866	467,657,134	0.70	令和38年 3月 1日	
財務省財政融資資金	平成28年 3月25日	24,200,000	691,428	2,765,732	21,434,268	0.70	令和38年 3月 1日	
財務省財政融資資金	平成28年 3月25日	11,900,000	517,390	2,069,590	9,830,410	0.50	令和26年 3月 1日	
財務省財政融資資金	平成29年 3月27日	5,100,000	145,714	437,152	4,662,848	0.70	令和39年 3月 1日	
財務省財政融資資金	平成29年 3月27日	13,900,000	604,346	1,813,080	12,086,920	0.70	令和27年 3月 1日	
財務省財政融資資金	平成29年 9月25日	735,000,000	21,000,000	52,500,000	682,500,000	0.70	令和39年 9月 1日	
財務省財政融資資金	平成31年 3月25日	5,100,000	221,764	221,764	4,878,236	0.40	令和29年 3月 1日	
財務省財政融資資金	平成31年 3月25日	26,700,000	762,896	762,896	25,937,104	0.60	令和41年 3月 1日	
財務省財政融資資金	令和 1年 9月25日	407,000,000	5,814,335	5,814,335	401,185,665	0.20	令和41年 9月 1日	
財務省財政融資資金	令和 2年 3月25日	38,600,000	0	0	38,600,000	0.30	令和42年 3月 1日	
財務省財政融資資金	令和 2年 3月25日	18,100,000	0	0	18,100,000	0.20	令和30年 3月 1日	
財務省財政融資資金	令和 2年 3月25日	35,200,000	0	0	35,200,000	0.30	令和42年 3月 1日	
財務省財政融資資金	令和 2年 9月25日	442,600,000	0	0	442,600,000	0.50	令和42年 9月 1日	
財務省財政融資資金	令和 3年 3月25日	453,500,000	0	0	453,500,000	0.60	令和43年 3月 1日	
財務省財政融資資金	令和 3年 3月25日	29,200,000	0	0	29,200,000	0.60	令和43年 3月 1日	
財務省財政融資資金	令和 3年 3月25日	7,900,000	0	0	7,900,000	0.50	令和31年 3月 1日	
財務省財政融資資金	令和 4年 3月25日	14,500,000	0	0	14,500,000	0.60	令和32年 3月 1日	
財務省財政融資資金	令和 4年 3月25日	20,800,000	0	0	20,800,000	0.80	令和44年 3月 1日	
財務省財政融資資金	令和 5年 3月27日	479,500,000	0	0	479,500,000	1.40	令和45年 3月 1日	
財務省財政融資資金	令和 5年 3月27日	43,400,000	0	0	43,400,000	1.40	令和45年 3月 1日	
財務省財政融資資金	令和 5年 3月27日	63,700,000	0	0	63,700,000	1.20	令和33年 3月 1日	
財務省財政融資資金	令和 5年 9月25日	430,200,000	0	0	430,200,000	1.50	令和45年 9月 1日	
財務省財政融資資金	令和 6年 3月25日	281,900,000	0	0	281,900,000	1.60	令和46年 3月 1日	
財務省財政融資資金	令和 6年 3月25日	45,700,000	0	0	45,700,000	1.60	令和46年 3月 1日	
財務省財政融資資金	令和 6年 3月25日	9,400,000	0	0	9,400,000	1.30	令和34年 3月 1日	
財務省財政融資資金	令和 6年 9月25日	95,300,000	0	0	95,300,000	1.90	令和46年 9月 1日	
財務省財政融資資金	令和 7年 3月25日	101,500,000	0	0	101,500,000	2.20	令和47年 3月 1日	
財務省財政融資資金	令和 7年 3月25日	25,100,000	0	0	25,100,000	2.20	令和47年 3月 1日	
財務省財政融資資金	令和 7年 3月25日	8,700,000	0	0	8,700,000	1.90	令和35年 3月 1日	
計		19,144,944,933	701,240,653	9,816,321,915	9,328,623,018			

(単位：円)

種 類	発行年月日	発行総額	償 還 額		未償還残額	利率(%)	償還終期	備考
			当年度償還額	償還額累計				
公営企業金融金庫	平成 9年 5月30日	76,700,000	4,387,643	76,700,000	0	2.65	令和 7年 3月20日	
公営企業金融金庫	平成 9年 5月30日	335,500,000	19,192,366	335,500,000	0	2.65	令和 7年 3月20日	
公営企業金融金庫	平成 9年 5月30日	143,200,000	8,191,794	143,200,000	0	2.65	令和 7年 3月20日	
公営企業金融金庫	平成10年 5月28日	78,500,000	4,165,877	74,246,180	4,253,820	2.10	令和 8年 3月20日	
公営企業金融金庫	平成10年 5月28日	138,600,000	7,355,294	131,089,434	7,510,566	2.10	令和 8年 3月20日	
公営企業金融金庫	平成10年 5月28日	312,000,000	16,483,017	295,177,349	16,822,651	2.05	令和 8年 3月20日	
公営企業金融金庫	平成11年 5月28日	156,600,000	7,944,036	140,278,421	16,321,579	1.80	令和 9年 3月20日	
公営企業金融金庫	平成11年 5月28日	243,400,000	12,297,019	218,153,746	25,246,254	1.75	令和 9年 3月20日	
公営企業金融金庫	平成11年 5月28日	108,500,000	5,504,010	97,191,627	11,308,373	1.80	令和 9年 3月20日	
公営企業金融金庫	平成12年 5月30日	97,800,000	4,942,830	82,367,377	15,432,623	2.00	令和10年 3月20日	
公営企業金融金庫	平成12年 5月30日	376,800,000	19,043,542	317,341,796	59,458,204	2.00	令和10年 3月20日	
公営企業金融金庫	平成13年 5月30日	347,000,000	16,825,966	276,861,823	70,138,177	1.65	令和11年 3月20日	
公営企業金融金庫	平成13年 5月30日	3,400,000	165,378	2,709,765	690,235	1.70	令和11年 3月20日	
公営企業金融金庫	平成13年 5月30日	167,300,000	8,137,598	133,336,416	33,963,584	1.70	令和11年 3月20日	
公営企業金融金庫	平成14年 5月30日	427,900,000	20,782,300	317,552,159	110,347,841	2.00	令和12年 3月20日	
公営企業金融金庫	平成14年 5月30日	147,200,000	7,149,228	109,239,725	37,960,275	2.00	令和12年 3月20日	
公営企業金融金庫	平成15年 5月29日	165,600,000	7,517,298	119,050,648	46,549,352	0.90	令和13年 3月20日	
公営企業金融金庫	平成15年 5月29日	599,700,000	27,222,967	431,127,254	168,572,746	0.90	令和13年 3月20日	
公営企業金融金庫	平成15年 5月29日	3,900,000	177,038	2,803,729	1,096,271	0.90	令和13年 3月20日	
公営企業金融金庫	平成16年 5月28日	320,700,000	15,014,123	206,341,736	114,358,264	2.10	令和14年 3月20日	
公営企業金融金庫	平成16年 5月28日	163,600,000	7,659,215	105,261,952	58,338,048	2.10	令和14年 3月20日	
公営企業金融金庫	平成17年 5月27日	327,000,000	14,929,544	196,832,955	130,167,045	1.90	令和15年 3月20日	
公営企業金融金庫	平成17年 5月27日	101,200,000	4,620,397	60,915,887	40,284,113	1.90	令和15年 3月20日	
公営企業金融金庫	平成18年 5月30日	318,700,000	14,339,449	173,759,196	144,940,804	2.30	令和16年 3月20日	
公営企業金融金庫	平成18年 5月30日	65,900,000	2,965,076	35,929,499	29,970,501	2.30	令和16年 3月20日	
公営企業金融金庫	平成19年 5月30日	238,300,000	10,478,694	120,542,610	117,757,390	2.10	令和17年 3月20日	
公営企業金融金庫	平成19年 5月30日	92,800,000	4,080,666	46,942,318	45,857,682	2.10	令和17年 3月20日	
公営企業金融金庫	平成20年 5月29日	36,300,000	1,561,761	16,663,686	19,636,314	2.20	令和18年 3月20日	
公営企業金融金庫	平成20年 5月29日	347,600,000	14,955,039	159,567,400	188,032,600	2.20	令和18年 3月20日	
公営企業金融金庫	平成21年 5月28日	123,400,000	5,204,188	51,680,861	71,719,139	2.10	令和19年 3月20日	
公営企業金融金庫	平成21年 5月28日	91,000,000	3,837,773	38,111,494	52,888,506	2.10	令和19年 3月20日	
公営企業金融金庫	平成21年 5月28日	11,463,605	483,459	4,801,046	6,662,559	2.10	令和19年 3月20日	

(単位：円)

種 類	発行年月日	発行総額	償 還 額		未償還残額	利率(%)	償還終期	備考
			当年度償還額	償還額累計				
地方公営企業等金融機構	平成22年 5月26日	143,500,000	5,352,059	49,015,997	94,484,003	2.00	令和22年 3月20日	
地方公営企業等金融機構	平成22年 5月26日	7,700,000	287,183	2,630,125	5,069,875	2.00	令和22年 3月20日	
地方公営企業等金融機構	平成23年 5月26日	18,500,000	683,098	5,728,760	12,771,240	1.80	令和23年 3月20日	
地方公共団体金融機構	平成24年 5月24日	282,200,000	10,354,945	78,397,735	203,802,265	1.60	令和24年 3月20日	
地方公共団体金融機構	平成24年 5月24日	11,400,000	418,307	3,167,023	8,232,977	1.60	令和24年 3月20日	
地方公共団体金融機構	平成24年10月 4日	23,800,000	866,378	6,173,464	17,626,536	1.60	令和24年 9月20日	
計		6,654,663,605	315,576,555	4,666,391,193	1,988,272,412			
市中銀行	平成30年 3月15日	10,600,000	304,000	608,000	9,992,000	0.29	令和10年 3月 1日	
市中銀行	平成30年 3月15日	654,000,000	18,686,000	37,372,000	616,628,000	0.29	令和10年 3月 1日	
計		664,600,000	18,990,000	37,980,000	626,620,000			
合計		26,464,208,538	1,035,807,208	14,520,693,108	11,943,515,430			