

令和5年度

大阪府富田林市
企業会計決算書
(水道事業・下水道事業)

富田林市上下水道事業

目 次

【水道事業会計】

I 決 算 書

1	令和5年度 大阪府富田林市水道事業決算報告書	8
2	令和5年度 大阪府富田林市水道事業損益計算書	13
3	令和5年度 大阪府富田林市水道事業剰余金計算書	14
4	令和5年度 大阪府富田林市水道事業剰余金処分計算書(案).....	14
5	令和5年度 大阪府富田林市水道事業キャッシュ・フロー計算書.....	16
6	令和5年度 大阪府富田林市水道事業貸借対照表	17
7	注記	20

II 事業報告書

1	概 況	25
	(1) 総括事項	25
	(2) 経営指標に関する事項.....	25
	(3) 議会議決事項	27
	(4) 行政官庁認可事項	27
	(5) 職員に関する事項	27
	(6) 料金その他供給条件の設定、変更に関する事項	28
2	工 事	29
	(1) 建設工事の概況	29
	(2) 改良工事の概況	29
	(3) 保存工事の概況	30
3	業 務	31
	(1) 業 務 量	31
	(2) 事業収入に関する事項	31
	(3) 事業費に関する事項	31
4	会 計	32
	(1) 重要契約の要旨	32
	(2) 企業債の概況	34
5	そ の 他	34
	(1) 不課税収入の使途について	34

III 政令で定めるその他の書類

1	収益費用明細書	36
2	固定資産明細書	40
3	企業債明細書	42

IV 継続費精算報告書

1	令和5年度 大阪府富田林市水道事業会計継続費精算報告書	46
---	----------------------------------	----

目 次

【下水道事業会計】

I 決 算 書

1	令和5年度 大阪府富田林市下水道事業決算報告書	52
2	令和5年度 大阪府富田林市下水道事業損益計算書	57
3	令和5年度 大阪府富田林市下水道事業剰余金計算書	58
4	令和5年度 大阪府富田林市下水道事業剰余金処分計算書(案)	58
5	令和5年度 大阪府富田林市下水道事業キャッシュ・フロー計算書	60
6	令和5年度 大阪府富田林市下水道事業貸借対照表	61
7	注記	64

II 事業報告書

1	概 況	71
	(1) 総括事項	71
	(2) 経営指標に関する事項	72
	(3) 議会議決事項	73
	(4) 行政官庁認可事項	73
	(5) 職員に関する事項	74
	(6) 料金その他供給条件の設定、変更に関する事項	74
2	工 事	75
	(1) 建設工事の概況	75
	(2) 改良工事の概況	76
	(3) 保存工事の概況	76
3	業 務	77
	(1) 業 務 量	77
	(2) 事業収入に関する事項	77
	(3) 事業費に関する事項	77
4	会 計	78
	(1) 重要契約の要旨	78
	(2) 企業債の概況	80
5	そ の 他	80
	(1) 不課税収入の使途について	80

III 政令で定めるその他の書類

1	収益費用明細書	82
2	固定資産明細書	86
3	企業債明細書	88

水道事業会計

決 算 書

1 令和5年度大阪府富田林市

(1)収益的収入及び支出

収 入

区 分	予 算 額			合 計
	当初予算額	補正予算額	地方公営企業法第24条第3項の規定による支出額に係る財源充当額	
第1款 水道事業収益	円 2,565,132,000	円 2,180,000	円 0	円 2,567,312,000
第1項 営業収益	2,095,344,000	△ 77,844,000	0	2,017,500,000
第2項 営業外収益	469,788,000	80,024,000	0	549,812,000
第3項 特別利益	0	0	0	0

支 出

区 分	予 算 額					小 計
	当初予算額	補正予算額	予備費支出額	流用増減額	地方公営企業法第24条第3項の規定による支出額	
第1款 水道事業費用	円 2,511,705,000	円 7,981,000	円 0	円 0	円 0	円 2,519,686,000
第1項 営業費用	2,343,366,000	7,981,000	0	△ 8,290,000	0	2,343,057,000
第2項 営業外費用	89,853,000	0	0	8,290,000	0	98,143,000
第3項 特別損失	76,486,000	0	0	0	0	76,486,000
第4項 予備費	2,000,000	0	0	0	0	2,000,000

水 道 事 業 決 算 報 告 書

(税込み)

決 算 額	予算額に比べ 決算額の増減	備 考
円 2,537,359,058	円 △ 29,952,942	
1,977,324,559	△ 40,175,441	(うち仮受消費税及び地方消費税 178,276,992円)
559,446,743	9,634,743	(うち仮受消費税及び地方消費税 148,467円)
587,756	587,756	

(税込み)

地方公営 企業法第 26条第2 項の規定 による 繰越額	合 計	決 算 額	地方公営 企業法第 26条第2 項の規定 による 繰越額	不 用 額	備 考
円 10,274,000	円 2,529,960,000	円 2,249,178,977	円 0	円 280,781,023	
10,274,000	2,353,331,000	2,165,039,042	0	188,291,958	(うち仮払消費税及び地方消費税 95,125,423円)
0	98,143,000	55,540,165	0	42,602,835	(うち仮払消費税及び地方消費税 88,842円)
0	76,486,000	28,599,770	0	47,886,230	
0	2,000,000	0	0	2,000,000	

(2)資本的収入及び支出

収 入

区 分	予 算 額				
	当初予算額	補正予算額	小 計	地方公営企業法第26条の規定による繰越額に係る財源充当額	継続繰越に係る源額
第1款 資 本 的 収 入	円 690,758,000	円 0	円 690,758,000	円 6,360,000	円 0
第1項 企業債	500,000,000	0	500,000,000	0	0
第2項 工事負担金	79,081,000	0	79,081,000	6,360,000	0
第3項 固定資産売却代金	37,700,000	0	37,700,000	0	0
第4項 他会計繰入金	14,680,000	0	14,680,000	0	0
第5項 その他資本的収入	59,297,000	0	59,297,000	0	0

支 出

区 分	予 算 額					
	当初予算額	補正予算額	流用 増 減 額	小 計	地方公営企 業法第26条 の規定による 繰 越 額	継 続 費 通 次 繰 越 額
第1款 資 本 的 支 出	円 1,455,671,000	円 △ 1,932,000	円 0	円 1,453,739,000	円 33,308,000	円 415,842,000
第1項 建設改良費	1,308,573,000	△ 1,932,000	△ 1,000	1,306,640,000	33,308,000	415,842,000
第2項 企業債償還金	147,090,000	0	0	147,090,000	0	0
第3項 投資	8,000	0	1,000	9,000	0	0

資本的収入額が、資本的支出額に不足する額879,190,360円は、当年度分消費税資本的及び過年度分損益勘定留保資金 668,230,591円で補てんした。

(税込み)

合 計	決 算 額	予 算 比 率 算 べ の 額 決 増 に 算 減	備 考
円 697,118,000	円 625,308,769	△ 71,809,231	
500,000,000	500,000,000	0	
85,441,000	27,591,600	△ 57,849,400	
37,700,000	13,700,441	△ 23,999,559	
14,680,000	12,402,328	△ 2,277,672	
59,297,000	71,614,400	12,317,400	(うち仮受消費税及び地方消費税 6,510,400円)

(税込み)

合 計	決 算 額	翌 年 度 繰 越 額			不 用 額	備 考
		地 方 公 営 企 業 法 第 26 条 の 規 定 に よ る 繰 越 額	継 続 費 通 次 繰 越 額	合 計		
円 1,902,889,000	円 1,504,499,129	円 72,883,000	円 0	円 72,883,000	円 325,506,871	
1,755,790,000	1,357,401,121	72,883,000	0	72,883,000	325,505,879	(うち仮払消費税及び地方消費税 117,470,169円)
147,090,000	147,089,208	0	0	0	792	
9,000	8,800	0	0	0	200	

収支調整額110,959,769円、建設改良積立金100,000,000円

2 令和5年度 大阪府富田林市水道事業損益計算書 (令和5年4月1日から令和6年3月31日まで)

(単位 : 円)

1 営業収益			
(1) 給水収益	1,703,389,151		
(2) その他の営業収益	<u>95,658,416</u>	1,799,047,567	
2 営業費用			
(1) 原水及び浄水費	724,667,363		
(2) 配水及び給水費	192,551,227		
(3) 業務費	114,207,586		
(4) 総係費	144,498,110		
(5) 減価償却費	876,179,576		
(6) 資産減耗費	<u>17,809,757</u>	<u>2,069,913,619</u>	
営業損失			270,866,052
3 営業外収益			
(1) 受取利息	1,454,279		
(2) 補助金	79,027,124		
(3) 長期前受金戻入	436,727,715		
(4) 雑収益	<u>16,164,513</u>	533,373,631	
4 営業外費用			
(1) 支払利息	44,653,772		
(2) 雑支出	<u>11,932,831</u>	<u>56,586,603</u>	<u>476,787,028</u>
経常利益			205,920,976
5 特別利益			
(1) 固定資産売却益	0		
(2) 過年度損益修正益	587,756		
(3) その他特別利益	<u>0</u>	587,756	
6 特別損失			
(1) 固定資産売却損	12,799,559		
(2) 過年度損益修正損	15,394,872		
(3) その他特別損失	<u>0</u>	<u>28,194,431</u>	<u>△ 27,606,675</u>
当年度純利益			178,314,301
前年度繰越利益剰余金			254,259,085
その他未処分利益剰余金変動額			<u>116,858,896</u>
当年度未処分利益剰余金			<u><u>549,432,282</u></u>

3 令和5年度 大阪府富田林市水道事業剰余金計算書 (令和5年4月1日から令和6年3月31日まで)

	資本金	剰余金						
		資本剰余金						
		再評価 積立金	受贈財産 評価額	工事 負担金	受水 分担金	他会計 繰入金	国庫 補助金	府 補助金
前年度末残高	9,725,421,469	8,003,171	231,917,495	32,888,054	0	1,084,266,197	0	0
前年度処分額	100,000,000	0	0	0	0	0	0	0
議会の議決による 処分額	100,000,000	0	0	0	0	0	0	0
建設改良積立金 に積立	0	0	0	0	0	0	0	0
資本金に組入	100,000,000	0	0	0	0	0	0	0
処分後残高	9,825,421,469	8,003,171	231,917,495	32,888,054	0	1,084,266,197	0	0
当年度変動額	0	0	0	0	0	0	0	0
建設改良積立金 の取崩	0	0	0	0	0	0	0	0
長期前受金の修正	0	0	0	0	0	0	0	0
当年度純利益	0	0	0	0	0	0	0	0
当年度末残高	9,825,421,469	8,003,171	231,917,495	32,888,054	0	1,084,266,197	0	0

4 令和5年度 大阪府富田林市水道事業剰余金処分計算書(案)

(単位：円)

	資本金	資本剰余金	未処分 利益剰余金
当年度末残高	9,825,421,469	1,362,330,492	549,432,282
議会の議決による処分額	116,858,896	0	△ 316,858,896
建設改良積立金 に積立	0	0	△ 200,000,000
資本金に組入	116,858,896	0	△ 116,858,896
処分後残高	9,942,280,365	1,362,330,492	(繰越利益剰余金) 232,573,386

(単位：円)

余 金		利 益 剰 余 金					資本合計
他会計 補助金	資本剰余金 合計	減債 積立金	利益 積立金	建設改良 積立金	未処分 利益剰余金	利益剰余金 合計	
5,255,575	1,362,330,492	0	139,033,554	0	454,259,085	593,292,639	11,681,044,600
0	0	0	0	100,000,000	△ 200,000,000	△ 100,000,000	0
0	0	0	0	100,000,000	△ 200,000,000	△ 100,000,000	0
0	0	0	0	100,000,000	△ 100,000,000	0	0
0	0	0	0	0	△ 100,000,000	△ 100,000,000	0
5,255,575	1,362,330,492	0	139,033,554	100,000,000	(繰越利益剰余金) 254,259,085	493,292,639	11,681,044,600
0	0	0	0	△ 100,000,000	295,173,197	195,173,197	195,173,197
0	0	0	0	△ 100,000,000	100,000,000	0	0
0	0	0	0	0	16,858,896	16,858,896	16,858,896
0	0	0	0	0	178,314,301	178,314,301	178,314,301
5,255,575	1,362,330,492	0	139,033,554	0	(当年度未処分 利益剰余金) 549,432,282	688,465,836	11,876,217,797

5 令和5年度 大阪府富田林市水道事業キャッシュ・フロー計算書 (令和5年4月1日から令和6年3月31日まで)

(単位：円)

I 業務活動によるキャッシュ・フロー	
当年度純利益	178,314,301
減価償却費	876,179,576
固定資産除却費	17,739,757
リサイクル預託金の費用化	11,720
雑支出	8,250,974
固定資産売却損	12,799,559
過年度損益修正損	15,394,872
引当金の取崩し	△ 6,269,433
貸倒引当金の増加額	2,225,993
長期前受金戻入額	△ 436,727,715
雑収益	△ 8,857,439
過年度損益修正益	△ 587,756
受取利息	△ 1,454,279
支払利息及び取扱諸費	44,653,772
営業及び営業外未収金増加額	△ 3,847,729
貯蔵品の減少額	273,327
営業及び営業外未払金・未払費用増加額	22,352,010
前払金減少額	102,766,672
前受金増減額	0
その他流動負債の減少	△ 4,558,485
その他流動資産の増減	0
小計	818,659,697
利息の受取額	1,454,279
支払利息及び取扱諸費	△ 44,653,772
業務活動によるキャッシュ・フロー①	775,460,204
II 投資活動によるキャッシュ・フロー	
建設改良に伴う支出	△ 1,239,930,952
工事負担金収入	27,591,600
固定資産の売却	13,700,441
他会計繰入金収入	12,402,328
補助金収入	0
その他資本的収入	65,104,000
リサイクル預託金による支出	△ 8,800
投資活動に伴う未収金等の債権の減少額	63,073,300
投資活動に伴う未払金等の債務の増加額	223,818,564
投資活動によるキャッシュ・フロー(△)②	△ 834,249,519
III 財務活動によるキャッシュ・フロー	
短期借入による収入	0
一時借入金返済による支出	0
建設改良企業債による収入	500,000,000
建設改良企業債償還による支出	△ 147,089,208
リース債務の支払	0
財務活動によるキャッシュ・フロー③	352,910,792
IV 現金預金の減少額④=①+②+③	294,121,477
V 現金預金の期首残高	1,820,269,997
VI 現金預金の期末残高	2,114,391,474

6 令和5年度 大阪府富田林市水道事業貸借対照表
(令和6年3月31日)

(単位：円)

資産の部

1	固 定 資 産			
(1)	有 形 固 定 資 産			
イ	土 地		1,937,238,290	
ロ	建 物	1,264,401,457		
	減価償却累計額	<u>△ 760,261,859</u>	504,139,598	
ハ	構 築 物	35,686,933,102		
	減価償却累計額	<u>△ 18,040,780,014</u>	17,646,153,088	
ニ	機械 及び 装置	5,127,017,202		
	減価償却累計額	<u>△ 3,033,514,041</u>	2,093,503,161	
ホ	車 両 運 搬 具	20,740,163		
	減価償却累計額	<u>△ 18,325,653</u>	2,414,510	
ヘ	工具器具及び備品	167,495,115		
	減価償却累計額	<u>△ 113,377,822</u>	54,117,293	
ト	量 水 器	255,430,693		
	減価償却累計額	<u>△ 126,397,538</u>	129,033,155	
チ	有形リース資産	0		
	減価償却累計額	<u>0</u>	0	
リ	建 設 仮 勘 定		152,218,208	
	有形固定資産合計			22,518,817,303
(2)	無 形 固 定 資 産			
イ	電 話 加 入 権		361,200	
ロ	地 役 権		0	
ハ	ダ ム 使 用 権		1,422,534,497	
ニ	無形リース資産		0	
ホ	ソフトウェア		0	
ヘ	水 利 権		4,368,000	
	無形固定資産合計			1,427,263,697
(3)	投 資			
イ	投 資 有 価 証 券		0	
ロ	出 資 金		802,000	
ハ	そ の 他 投 資		91,750	
	投 資 合 計			893,750
	固定資産合計			23,946,974,750
2	流 動 資 産			
(1)	現 金 預 金		2,114,391,474	
(2)	未 収 金	365,002,167		
	貸 倒 引 当 金	<u>△ 4,487,931</u>	360,514,236	
(3)	貯 蔵 品		19,136,235	
(4)	その他流動資産		0	
(5)	概 算 払		35,587,483	
(6)	前 払 金		17,637,708	
(7)	有 価 証 券		0	
	流動資産合計			2,547,267,136
	資 産 合 計			<u>26,494,241,886</u>

(単位：円)

負債の部

3 固定負債

(1) 企業債

イ 建設改良費等の財源に
充てるための企業債 4,449,638,539

ロ その他企業債 0 4,449,638,539

(2) リース債務 0

(3) 引当金

イ 退職給付引当金 276,259,525

ロ 修繕引当金 215,078,441 491,337,966

固定負債合計

4,940,976,505

4 流動負債

(1) 企業債

イ 建設改良費等の財源に
充てるための企業債 156,171,688

ロ その他企業債 0 156,171,688

(2) リース債務 0

(3) 未払金 598,376,096

(4) 預り金 70,371,905

(5) 前受金 0

(6) 預り保管有価証券 0

(7) その他預り金 38,720

(8) 一時借入金 0

(9) 引当金

イ 退職給付引当金 0

ロ 賞与引当金 23,364,000

ハ 修繕引当金 0 23,364,000

(10) その他流動負債 0

流動負債合計

848,322,409

5 繰延収益

(1) 長期前受金 23,057,830,091

(2) 収益化累計額 △ 14,229,104,916

繰延収益合計

8,828,725,175

負債合計

14,618,024,089

(単位：円)

資本の部

6	資 本 金			9,825,421,469
7	剰 余 金			
(1)	資 本 剰 余 金			
イ	再 評 価 積 立 金	8,003,171		
ロ	受贈財産評価額	231,917,495		
ハ	工 事 負 担 金	32,888,054		
ニ	受 水 分 担 金	0		
ホ	他 会 計 繰 入 金	1,084,266,197		
ヘ	国 庫 補 助 金	0		
ト	府 補 助 金	0		
チ	他 会 計 補 助 金	5,255,575		
	資本剰余金合計		1,362,330,492	
(2)	利 益 剰 余 金			
イ	減 債 積 立 金	0		
ロ	利 益 積 立 金	139,033,554		
ハ	建設改良積立金	0		
ニ	当年度未処分利益剰余金	549,432,282		
	利益剰余金合計		688,465,836	
	剰 余 金 合 計			2,050,796,328
	資 本 合 計			11,876,217,797
	負債・資本合計			26,494,241,886

7 注記

I 重要な会計方針

地方公営企業会計基準を適用して、財務諸表等を作成している。

1 たな卸資産の評価基準及び評価方法

たな卸資産は、事業用の材料であり重要性に乏しいため、低価法によらず先入先出法による。

2 固定資産の減価償却の方法等について

(1) 減価償却の方法については「定額法」による。

(2) 主な耐用年数は次のとおりとする。

イ、有形固定資産（リース資産を除く）

建物	50 年
構築物	40 年
機械及び装置	15 年
車両運搬具	4～5 年
工具器具及び備品	3～15 年
量水器	8 年

ロ、無形固定資産（リース資産を除く）

ダム使用权	55 年
ソフトウェア	5 年
水利権	20 年

ハ、リース資産

本市では現時点でリース資産は存在しない。

3 引当金の計上方法

(1) 退職給付引当金

職員の退職手当の支給に備えるため、簡便法により当年度末における退職手当の要支給額に相当する金額（市長部局との「職員の退職手当の負担に関する協定書」に基づき、水道事業会計が負担すると見込まれる額）を計上している。

令和5年度末における退職給付引当金 276,259,525 円。

(2) 賞与引当金

職員の期末手当、勤勉手当及びそれらに係る法定福利費の支給に備えるため、当年度末における支給見込額に基づき、当年度の負担に属する額を計上している。

令和 5 年度末における賞与引当金 23,364,000 円。

(3) 貸倒引当金

債権の不納欠損による損失に備えるため、一般債権については貸倒実績率により、貸倒懸念債権等の特定債権については個別に回収可能性を検討し、回収不能見込額を計上している。

令和 5 年度末における貸倒引当金 4,487,931 円。

4 消費税及び地方消費税の会計処理

消費税及び地方消費税の会計処理は税抜方式によっている。

5 キャッシュ・フロー計算書関連

間接法により作成している。

Ⅱ 貸借対照表等関連

1 引当金の取崩し

(1) 退職給付引当金の取崩し

令和 5 年度において、退職手当を支給するため、退職給付引当金 6,362,450 円を取り崩した。

(2) 賞与引当金の取崩し

令和 5 年度において、期末手当及び勤勉手当を支給するため、賞与引当金（手当分）18,341,000 円を取り崩した。また、賞与に伴う法定福利費を支払うため、賞与引当金（法定福利分）3,804,000 円を取り崩した。

(3) 修繕引当金の取崩し

令和 5 年度において、自家発電設備入れ替え工事で 14,025,000 円を支出するため、修繕引当金 12,750,000 円取り崩した。

Ⅲセグメント情報の開示

本市では、水道事業で1つの報告セグメントとしている。

Ⅳ減損損失

1 グループニングの方法

本市では、水道事業で1つの資産グループとしている。

2 減損の兆候について

本市では、業務活動から生じる損益又はキャッシュ・フローが継続してマイナスとなる見込みは、現時点でないことから、減損損失を認識していない。

Ⅴリース契約により使用する固定資産

本市では、リース契約により使用する固定資産は存在しない。

Ⅵその他の注記

1 新会計基準移行に係る経過措置

(1) 修繕引当金に係る経過措置

平成26年3月31日以前に引き当てられたものについては、引き続き従前の例により取り崩すこととする。

事業報告書

令和 5 年度 大阪府富田林市水道事業報告書

1 概 況

(1)総括事項

① 工事関係等

災害対策事業として向陽台・小金台水道管布設替え工事、下佐備水道管布設替え工事等を行いました。また、老朽化対策事業として寺池台・高辺台水道管布設替え工事、北部配水池更新工事等を行いました。

② 業 務

給水戸数は52,215戸（前年度52,099戸）と増加したものの、給水人口は106,572人（前年度107,708人）と減少、年間有収水量は11,041,059^m（前年度11,248,406^m）と減少しました。一人一日平均有収水量についても2830（前年度2860）と減少しました。

③ 財 政

水道事業収益（収益的収入）は2,333,008,954円で、前年度に比べて5.08%減となりました。

なお、水道事業の基幹的収入である給水収益について、物価高騰に伴う支援対策として水道料金の減免を行った期間が前年度は8ヶ月、当年度は2ヶ月となり半年間短いため、前年度に比べ12.98%の増となりました。減免に係る給水収益減額相当分については、営業外収益の他会計補助金により補てんされています。

水道事業費用（収益的支出）は2,154,694,653円で、動力費、受水費及び資産減耗費の減などにより、前年比で、3.97%の減となりました。

以上の結果、収益的収支は178,314,301円の純利益が生じたので、前年度繰越利益剰余金254,259,085円と、その他未処分利益剰余金変動額116,858,896円をあわせた令和5年度末の当年度未処分利益剰余金は、549,432,282円となります。

また、資本的収支については、水道管布設替え工事等を行い、収支差引きで879,190,360円の不足が生じたので、当年度分消費税資本的収支調整額、建設改良積立金及び過年度分損益勘定留保資金で補てんしました。

(2)経営指標に関する事項

令和5年度決算における経営成績について、経営の健全性を示す経常収支比率は、受水費、資産減耗費等の減により、0.14ポイント増の109.68%となり、前年に引き続き健全経営の水準とされる100%を上回っています。また、料金水準の妥当性を示す料金回収率は、前年度比14.04ポイント増の100.91%となりました。これは、物価高騰に伴う支援対策としての水道料金の減免期間が前年より短かったため、

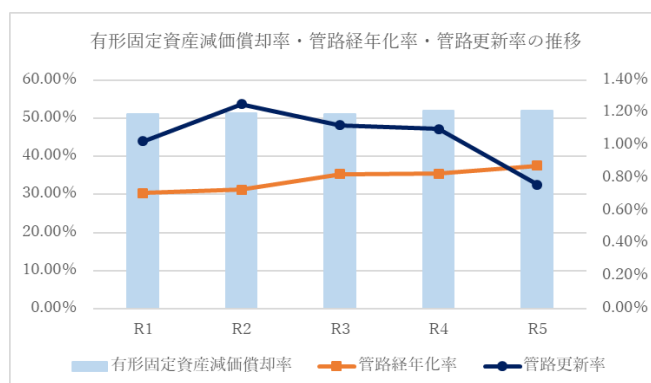
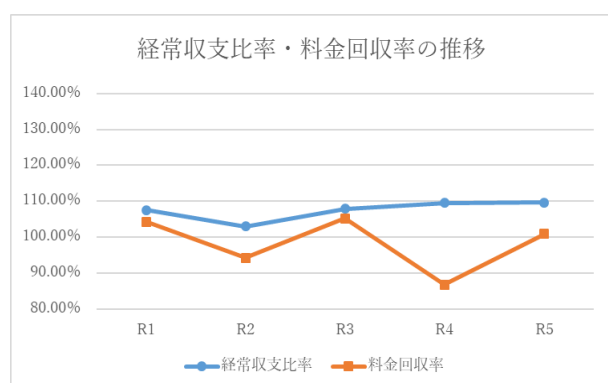
給水収益が増加したことによります。

一方、償却対象資産の減価償却の状況を示す有形固定資産減価償却率は前年度比 0.08 ポイント増の 51.96%、法定耐用年数を経過した管路延長の割合を示す管路経年化率は前年度比 2.16 ポイント増の 37.56%、当該年度に更新した管路延長の割合を示す管路更新率は前年度比 0.34 ポイント減の 0.76% となりました。施設の老朽化は進んでいますが、各管路の重要度を考慮し、計画的に施設更新を行ってまいります。

<経営指標の推移>

(単位：%)

	R 元	R2	R3	R4	R5	説明
経常収支比率	107.52	103.02	107.93	109.54	109.68	給水収益や一般会計からの繰入金等の収益で、維持管理費や支払利息等の費用をどの程度賄えているかを表す指標
料金回収率	104.31	94.26	105.18	86.87	100.91	給水に係る費用が、どの程度給水収益で賄えているかを表す指標
有形固定資産減価償却率	51.10	51.35	50.99	51.88	51.96	有形固定資産のうち償却対象資産の減価償却がどの程度進んでいるかを表す指標であり、資産の老朽化度合を示している
管路経年化率	30.34	31.22	35.29	35.40	37.56	法定耐用年数を超えた管路延長の割合を表す指標であり、資産の老朽化度合を示している
管路更新率	1.25	1.25	1.12	1.10	0.76	当該年度に更新した管路延長の割合を表す指標であり、管路更新ペース等を示している



(3) 議会議決事項

議案番号	件名	提出年月日	議決年月日
報告第10号	令和4年度大阪府富田林市水道事業会計予算繰越計算の報告について	R5.6.13	R5.6.13 (報告受理)
報告第11号	令和4年度大阪府富田林市水道事業会計継続費繰越計算の報告について	R5.6.13	R5.6.13 (報告受理)
議案第47号	令和5年度大阪府富田林市水道事業会計補正予算(第1号)	R5.6.13	R5.7.7
議案第63号	令和5年度大阪府富田林市水道事業会計補正予算(第2号)	R5.8.29	R5.9.26
議案第65号	令和4年度大阪府富田林市水道事業会計剰余金の処分等について	R5.8.29	R5.9.26
認定第7号	令和4年度大阪府富田林市水道事業決算について	R5.8.29	R5.9.26
議案第91号	令和5年度大阪府富田林市水道事業会計補正予算(第3号)	R5.12.4	R5.12.22
議案第99号	令和5年度大阪府富田林市水道事業会計補正予算(第4号)	R5.12.14	R5.12.22
議案第10号	富田林市水道法施行条例の一部を改正する条例の制定について	R6.2.26	R6.3.7
議案第16号	大阪広域水道企業団の共同処理する事務の変更及びこれに伴う大阪広域水道企業団規約の変更に関する協議について	R6.2.26	R6.3.26
議案第24号	令和6年度大阪府富田林市水道事業会計予算	R6.2.26	R6.3.26

(4) 行政官庁認可事項

申請年月日	申請先	件名	認可年月日
R5.7.27	大阪府知事	令和5年度上水道事業(配水管整備事業)起債	R5.10.31 (同意)

(5) 職員に関する事項

① 年度末職員数

種別	職員(事務)	職員(技術)	合計	前年度	備考
部長	1	0	1	1	
理事	0	0	0	0	
次長	0	0	0	0	
次長代理	0	0	0	0	
課長	1	1	2	2	
参事	1	2	3	3	
課長代理	0	2	2	2	
主幹	1	2	3	2	
上下水道総務課	6	0	6	5	
水道工務課	9	6	15	17	
計	19	13	32	32	
前年度	18	14	32		

②長の同意を必要とする主要職員の任免

発令年月日	職 名	氏 名	発 令 事 項
R5.4.1	職員(事務)	井 宮 良	上下水道部水道工務課主査を命ずる
R5.10.1	職員(技術)	矢 野 淳	上下水道部水道工務課主幹を命ずる
R5.10.1	職員(技術)	植 田 祐 介	上下水道部水道工務課工務係長を命ずる

(6)料金その他供給条件の設定、変更に関する事項

該当なし

2 工 事

(1) 建設工事の概況

工 事 名	施 工 内 容	工 事 費 (税込み)	着工年月日	竣工年月日	備 考
令4喜志西1工区水道管移設工事	PE φ 75 L=90 m PE φ 50 L=188 m 給水 5 件	10,401,600	R4.8.10	R5.5.26	

(2) 改良工事の概況

工 事 名	施 工 内 容	工 事 費 (税込み)	着工年月日	竣工年月日	備 考
R4富美ヶ丘加圧ポンプ場更新工事	電気・機械・土木・建築 一式	23,079,100	R4.8.3	R5.8.30	
R4・5佐備(中山)水道管布設替え工事 (ゼロ債務)	DCIP φ 100 L=381 m 給水 10 件 舗装復旧 1200 m ²	58,287,900	R5.3.16	R5.10.31	
R5津々山台三丁目水道管布設替え工事	DCIP φ 100 L=91 m 給水 13 件 舗装復旧 445 m ²	17,688,000	R5.8.9	R5.12.13	
R4・5喜志町二丁目他水道管布設替え 工事(ゼロ債務)	DCIP φ 150 L=456 m DCIP φ 75 L=17 m PE φ 50 L=11 m 給水 38 件 舗装復旧 2036 m ²	105,855,200	R5.3.16	R5.12.20	
R4・5寺池台・高辺台水道管布設替え 工事(ゼロ債務)	DCIP φ 200 L=440 m DCIP φ 150 L=43 m DCIP φ 100 L=37 m DCIP φ 75 L=18 m DCIP φ 150 L=27 m DCIP φ 100 L=61 m DCIP φ 75 L=13 m 給水 17 件 舗装復旧 2617 m ²	138,547,200	R5.3.16	R5.12.28	
R5常盤町配水管一部廃止工事	PE φ 50 L=2 m 舗装復旧 87 m ²	4,013,900	R5.8.2	R6.1.23	
令5向陽台・小金台水道管布設替え工事	DCIP φ 200 L=544 m 給水 25 件 舗装復旧 2536 m ²	101,233,000	R5.6.7	R6.2.26	
R5加太一丁目他水道管布設替え工事	DCIP φ 150 L=335 m PE φ 100 L=271 m PE φ 75 L=27 m PE φ 50 L=22 m 給水 63 件 舗装復旧 3450 m ²	97,166,300	R5.6.7	R6.2.29	
令5喜志北第2-1工区水道管移設工事	DCIP φ 75 L=11 m PE φ 75 L=70 m PE φ 50 L=47 m 給水 5 件	9,698,700	R5.9.6	R6.3.13	
令5須賀北1工区水道管移設工事	DCIP φ 200 L=257 m DCIP φ 75 L=9 m PE φ 75 L=53 m PE φ 50 L=99 m 既設管単独撤去 φ 200 L=85 m 給水 9 件	57,704,900	R5.7.26	R6.3.26	
令5下佐備水道管布設替え工事	DCIP φ 200 L=123 m 橋梁添架SUS φ 200 L=34 m 舗装復旧 879 m ²	45,039,500	R5.10.4	R6.3.27	
R4・5北部配水池更新工事	電気設備工事 一式 機械設備工事 一式 建築工事(建屋改修・電気・機械) 一式 土木工事 一式 その他付帯工事 一式	455,221,800	R4.6.8	R6.3.27	

(3) 保存工事の概況

工 事 名	施 工 内 容	工 事 費 (税込み)	着工年月日	竣工年月日	備 考
R4山中田ポンプ場他UPS本体及び蓄電池取替修繕工事	ミニUPS本体及びバッテリーパック、冷却ファン取替修繕工事 一式	5,445,000	R4.10.7	R5.8.25	
R5 送配水管理センターサーバーラック及び電源改良工事	サーバーラック及び電源改良工事 一式 3階サーバー室から2階執務室間のLANケーブル敷設 一式	1,782,000	R5.6.7	R5.9.4	
R5水管橋塗装工事	吊足場設置撤去工 445.04 m ² 鋼管塗装工 102.17 m ² 铸铁管塗装工 4.69 m ² ステンレス管清掃工 17.64 m ²	3,509,000	R5.9.27	R6.1.30	
R5金剛配水池整流器インバータ盤修繕工事	整流器部品交換 一式 インバータ部品交換 一式	4,730,000	R5.5.17	R6.3.4	
R5獄山第2配水池水位計取替修繕工事	投込圧力式水位計2台取替(0～5.0m) 一式	3,025,000	R5.12.13	R6.3.11	
R5金剛東配水池自家発電設備入れ換え工事	金剛東配水池既設自家発電設備の撤去・処分 一式 伏山配水池既設自家発電設備の撤去・移設 一式 自家発電設備工場点検及び整備 一式 金剛東配水池自家発電設備室換気設備工事 一式 現地試運転調整 一式 その他附帯工 一式	14,025,000	R5.12.13	R6.3.21	

3 業 務

(1)業務量

事 項		本 年 度	前 年 度	比 較	
				増 減	比 率
総人口		106,580 人	107,716 人	△ 1,136 人	△ 1.05 %
給水人口		106,572 人	107,708 人	△ 1,136 人	△ 1.05 %
総戸数		52,220 戸	52,104 戸	116 戸	0.22 %
給水戸数		52,215 戸	52,099 戸	116 戸	0.22 %
給水栓数	口径40mm未満	50,338 栓	50,189 栓	149 栓	0.30 %
	口径40mm以上	452 栓	437 栓	15 栓	3.43 %
	共用給水	269 栓	269 栓	0 栓	0.00 %
	浴場給水	0 栓	0 栓	0 栓	0.00 %
	臨時給水	119 栓	125 栓	△ 6 栓	△ 4.80 %
	計	51,178 栓	51,020 栓	158 栓	0.31 %
年 間 配 水 量		11,235,991 m ³	11,517,706 m ³	△ 281,715 m ³	△ 2.45 %
一 日 平 均 配 水 量		30,699 m ³	31,555 m ³	△ 856 m ³	△ 2.71 %
一人一日平均配水量		288 リットル	293 リットル	△ 5 リットル	△ 1.71 %
年 間 有 収 水 量		11,041,059 m ³	11,248,406 m ³	△ 207,347 m ³	△ 1.84 %
一 日 平 均 有 収 水 量		30,167 m ³	30,818 m ³	△ 651 m ³	△ 2.11 %
一人一日平均有収水量		283 リットル	286 リットル	△ 3 リットル	△ 1.05 %
一 日 最 大 配 水 量		33,539 m ³	35,764 m ³	△ 2,225 m ³	△ 6.22 %
一人一日最大配水量		315 リットル	332 リットル	△ 17 リットル	△ 5.12 %
有 収 率		98.27 %	97.66 %	0.61 %	

(2)事業収入に関する事項

区 分	本 年 度	前 年 度	比 較	
			増 減	比 率
水道事業収益	2,333,008,954 円	2,457,926,002 円	△ 124,917,048 円	△ 5.08 %
営業収益	1,799,047,567 円	1,592,237,632 円	206,809,935 円	12.99 %
営業外収益	533,373,631 円	865,688,370 円	△ 332,314,739 円	△ 38.39 %
特別利益	587,756 円	0 円	587,756 円	100.00 %
供給単価	154.28 円	134.03 円	20.25 円	15.11 %

(3)事業費に関する事項

区 分	本 年 度	前 年 度	比 較	
			増 減	比 率
水道事業費用	2,154,694,653 円	2,243,830,601 円	△ 89,135,948 円	△ 3.97 %
営業費用	2,069,913,619 円	2,201,382,299 円	△ 131,468,680 円	△ 5.97 %
営業外費用	56,586,603 円	42,448,302 円	14,138,301 円	33.31 %
特別損失	28,194,431 円	0 円	28,194,431 円	100.00 %
予備費	0 円	0 円	0 円	0.00 %
給水原価	152.89 円	154.28 円	△ 1.39 円	△ 0.90 %

4 会 計

(1) 重要契約の要旨(300万円以上)

契約年月日	契約金額 (税込み)	契約の内容	契約の相手方
R5.5.8	¥6,435,000	R5水道施設A地区草刈清掃管理業務	(有)悠樹建設 富田林支店
R5.5.8	¥3,278,000	R5水道施設B地区草刈清掃管理業務	グリーンリーフ
R5.5.9	¥9,516,100	令和5年度水道施設管理図データ整備業務	国際航業(株)大阪支店
R5.5.16	¥4,730,000	R5金剛配水池整流器インバータ盤修繕工事	古河電池(株)関西支社
R5.5.23	¥95,568,000	R5・6・7・8水道施設整備工事監理補助業務	(株)大阪水道総合サービス
R5.6.6	¥92,191,000	R5加太一丁目他水道管布設替え工事	(株)ユーシン建設
R5.6.6	¥94,732,000	令5向陽台・小金台水道管布設替え工事	(株)本所建設
R5.6.13	¥4,804,800	R5水利使用許可申請書(更新)作成業務	(株)日水コン 大阪支所
R5.6.20	¥12,229,800	富田林市送配水管理センター用什器購入	(株)上田盛文堂
R5.7.13	¥3,630,000	R5水道管布設替え工事に伴う設計業務	(株)寛設計事務所
R5.7.24	¥7,282,000	水道料金システム改修業務(インボイス制度対応)	富士通Japan(株)関西公共第二ビジネス部
R5.7.25	¥7,150,000	R5甘南備送配水管布設改良工事に伴う設計業務	(株)寛設計事務所
R5.7.25	¥55,880,000	令5須賀北1工区水道管移設工事	(株)アカシア緑化
R5.8.1	¥3,740,000	R5常盤町配水管一部廃止工事	峯本建設
R5.8.8	¥16,423,000	R5津々山台三丁目水道管布設替え工事	共同設備(株)
R5.9.5	¥9,295,000	令5喜志北第2-1工区水道管移設工事	共同設備(株)
R5.9.5	¥22,512,600	R5金剛加圧ポンプ場更新実施設計業務	関西技術コンサルタント(株)
R5.9.21	¥729,823,578	富田林市水道事業水道料金徴収等業務	第一環境(株)関西支店
R5.9.26	¥3,509,000	R5水管橋塗装工事	大野塗装工業所
R5.10.3	¥43,824,000	令5下佐備水道管布設替え工事	(株)龍建道路
R5.12.12	¥3,025,000	R5嶽山第2配水池水位計取替修繕工事	(有)ハンナエンジニアリング 富田林営業所

契約年月日	契約金額 (税込み)	契約の内容	契約の相手方
R5.12.12	¥14,025,000	R5金剛東配水池自家発電設備入れ換え工事	光伸(株)
R5.12.26	¥137,093,000	R5・6東部配水池ポンプ施設新設工事(土木・建築)	長岡建設(株)
R6.2.8	¥9,680,000	R5・6東部配水池ポンプ施設新設工事施工監理業務	(株)新大阪エンジニアリング
R6.3.21	¥78,485,000	R5・6桜井町一丁目他水道管布設替え工事(ゼロ債務)	北野建設(株)
R6.3.21	¥102,421,000	R5・6高辺台二・三丁目水道管布設替え工事(ゼロ債務)	平成建設興業(株)
R6.3.21	¥109,934,000	R5・6向陽台水道管布設替え工事(ゼロ債務)	(株)溝川組
R6.3.21	¥232,100,000	R5・6東部配水池ポンプ施設新設工事(電気・機械)	(株)フソウ 大阪支社

(2) 企業債の概況

① 企業債

前年度末残高	4,252,899,435 円
本年度借入高	500,000,000 円
本年度償還高	147,089,208 円
本年度末残高	4,605,810,227 円

5 そ の 他

(1) 不課税収入の使途について

収益的収入

(単位：円)

節	金 額	使 途	特 定 収 入	特 定 収 入 以 外
他会計負担金 (営業収益)	10,877,173	消火栓維持管理費	10,271,173	0
		職員給与費	0	606,000
他会計補助金	79,027,124	児童手当に要する経費	0	1,180,000
		資産の減価償却費等	0	77,847,124
長期前受金戻入	436,727,715	資産の減価償却費	0	436,727,715
他会計負担金 (営業外収益)	5,443,725	滝畑ダム維持管理費	527,885	0
		上下水道部長給与費	0	4,915,840
その他雑収益	9,053,179	資産の減価償却費等	0	9,050,379
		消費税還付加算金	2,800	0
過年度損益修正益	587,756	資産の減価償却費	0	587,756
計	541,716,672		10,801,858	530,914,814

資本的収入

(単位：円)

節	金 額	使 途	特 定 収 入	特 定 収 入 以 外
工事負担金	27,591,600	配水管移設請負工事費	26,054,600	0
		職員給与費	0	1,537,000
他会計繰入金	12,402,328	消火栓設置費、負担金	11,758,328	0
		職員給与費	0	644,000
計	39,993,928		37,812,928	2,181,000

政令で定めるその他の書類

1 収益費用明細書

款	項	目	節	金 額	
水道事業収益				円 2,333,008,954	
	営業収益			1,799,047,567	
		給水収益		1,703,389,151	
			水道料金	1,703,389,151	
		その他の営業収益		95,658,416	
			手数料	3,424,850	
			他会計負担金	10,877,173	
			雑収益	80,613,338	
			小水力発電売電収益	743,055	
	営業外収益			533,373,631	
		受取利息		1,454,279	
			預金利息	1,454,279	
		補助金		79,027,124	
			他会計補助金	79,027,124	
		長期前受金戻入		436,727,715	
			長期前受金戻入	436,727,715	
		雑収益		16,164,513	
			賃貸料	149,660	
			他会計負担金	5,548,453	
			その他雑収益	10,466,400	
	特別利益			587,756	
		過年度損益修正益		587,756	
			過年度損益修正益	587,756	

款	項	目	節	金 額	
水道事業費用	営業費用	原水及び浄水費		円 2,154,694,653	
				2,069,913,619	
				724,667,363	
			給料	14,993,100	予算額 14,994,000
			手当	8,602,051	予算額 8,828,000
			賞与引当金繰入額	2,732,000	予算額 2,732,000
			法定福利費	4,916,794	予算額 5,163,000
			旅費	9,203	
			備用品費	358,373	
			燃料費	167,383	
			光熱水費	1,273,411	
			通信運搬費	3,537,627	
			手数料	45,600	
			賃借料	165,600	
			修繕費	14,487,960	実支出額 14,487,960
			動力費	14,702,993	
			薬品費	597,200	
			負担金	28,662,121	
			委託料	247,313,315	
			受水費	382,102,632	
		配水及び給水費		192,551,227	
			給料	27,780,328	予算額 30,850,000
			手当	13,707,169	予算額 15,626,000
			賞与引当金繰入額	5,844,000	予算額 5,844,000
			法定福利費	8,332,245	予算額 9,408,000
			旅費	15,257	
			備用品費	693,556	
			燃料費	222,298	
			賃借料	495,912	
			修繕費	45,450,995	実支出額 45,450,995
			動力費	13,055,773	
			路面復旧費	5,407,078	
			材料費	153,205	

款	項	目	節	金 額	
			負担金	13,229,201	
			委託料	30,225,490	
			メーター取替修繕費	27,938,720	実支出額 27,938,720
		業務費		114,207,586	
			給料	4,550,400	予算額 4,551,000
			手当	2,655,812	予算額 2,664,000
			賞与引当金繰入額	854,000	予算額 854,000
			法定福利費	1,476,507	予算額 1,522,000
			旅費	0	
			備用品費	52,070	
			印刷製本費	2,268,750	
			通信運搬費	3,853,886	
			手数料	0	
			賃借料	97,200	
			修繕費	81,000	
			負担金	2,950,617	
			委託料	95,367,344	
		総係費		144,498,110	
			給料	41,746,200	予算額 41,747,000
			手当	23,336,069	予算額 23,763,000
			賞与引当金繰入額	7,741,000	予算額 7,741,000
			法定福利費	13,443,501	予算額 13,529,000
			報酬	8,402,448	
			旅費	399,272	
			被服費	38,260	
			備用品費	2,801,208	
			印刷製本費	306,240	
			通信運搬費	514,779	
			手数料	274,078	
			賃借料	271,791	
			修繕費	199,920	実支出額 199,920

款	項	目	節	金 額	
			補償費	円 0	
			負担金	21,252,681	
			委託料	2,788,694	
			保険費等	1,746,195	
			研修費	63,150	
			厚生費	257,280	
			退職給付引当金繰入額	11,953,017	予算額 11,954,000 引当計上額 11,953,017
			貸倒引当金繰入額	6,865,016	引当計上額 6,865,016
			公租公課費	84,400	
			使用料	12,911	
		減価償却費		876,179,576	
			有形固定資産 減価償却費	801,740,259	
			無形固定資産 減価償却費	74,439,317	
		資産減耗費		17,809,757	
			固定資産除却費	17,809,757	
			たな卸資産減耗費	0	
	営業外費用			56,586,603	
		支払利息		44,653,772	
			企業債支払利息	44,653,772	
		雑支出		11,932,831	
			雑支出	11,932,831	
	特別損失			28,194,431	
		固定資産売却損		12,799,559	
			固定資産売却損	12,799,559	
		過年度損益修正損		15,394,872	
			過年度損益修正損	15,394,872	
	予備費			0	
		予備費		0	
			予備費	0	

2 固定資産明細書

(1) 有形固定資産明細書

資 産 の 種 類	年 度 当 初 現 在 高	当 年 度 増 加 額	当 年 度 減 少 額	年 度 末 現 在 高
土 地	1,963,738,290	0	26,500,000	1,937,238,290
建 物	1,231,347,281	33,054,176	0	1,264,401,457
構 築 物	35,082,447,212	806,880,470	202,394,580	35,686,933,102
機 械 及 び 装 置	4,452,931,037	698,651,511	24,565,346	5,127,017,202
車 両 運 搬 具	21,317,554	1,450,000	2,027,391	20,740,163
工 具 器 具 及 び 備 品	155,588,115	12,075,000	168,000	167,495,115
量 水 器	249,100,382	6,579,377	249,066	255,430,693
有 形 リース 資 産	0	0	0	0
小 計	43,156,469,871	1,558,690,534	255,904,383	44,459,256,022
建 設 仮 勘 定	279,317,192	38,324,926	165,423,910	152,218,208
合 計	43,435,787,063	1,597,015,460	421,328,293	44,611,474,230

(2) 無形固定資産明細書

資 産 の 種 類	年 度 当 初 現 在 高	当 年 度 増 加 額	当 年 度 減 少 額	当 年 度 減 価 償 却 高
電 話 加 入 権	361,200	0	0	0
地 役 権	0	0	0	0
ダ ム 使 用 権	1,496,973,814	0	0	74,439,317
無 形 リース 資 産	0	0	0	0
ソ フ ト ウ ェ ア	0	0	0	0
水 利 権	0	4,368,000	0	0
合 計	1,497,335,014	4,368,000	0	74,439,317

(3) 投資明細書

資 産 の 種 類	年 度 当 初 現 在 高	当 年 度 増 加 額	当 年 度 減 少 額	年 度 末 現 在 高
投 資 有 価 証 券	0	0	0	0
出 資 金	802,000	0	0	802,000
そ の 他 投 資	94,670	8,800	11,720	91,750
合 計	896,670	8,800	11,720	893,750

(単位：円)

減 価 償 却 累 計 額	年 度 末	備 考
当 年 度 増 加 額	償 却 未 済 高	
0	1,937,238,290	
21,696,422	504,139,598	
656,341,781	17,646,153,088	
143,559,291	2,093,503,161	
52,700	2,414,510	
13,081,600	54,117,293	
446,177	129,033,155	
0	0	
835,177,971	22,366,599,095	
0	152,218,208	
835,177,971	22,518,817,303	

(単位：円)

年 度 末 現 在 高	備 考
361,200	
0	
1,422,534,497	
0	
0	
4,368,000	
1,427,263,697	

(単位：円)

備 考

3 企業債明細書

(単位：円)

種 類	発行年月日	発行総額	償 還 額		未償還残額	利率(%)	償還終期	備考
			当年度償還額	償還額累計				
大蔵省資金運用部資金	平成 6年 3月23日	32,200,000	1,921,977	32,200,000	0	3.65	令和 6年 3月 1日	
大蔵省資金運用部資金	平成 7年 3月27日	107,400,000	6,746,226	100,336,428	7,063,572	4.65	令和 7年 3月 1日	
大蔵省資金運用部資金	平成 8年 3月25日	42,000,000	2,285,435	37,191,346	4,808,654	3.40	令和 8年 3月 1日	
大蔵省資金運用部資金	平成 9年 3月25日	49,400,000	2,487,566	41,508,497	7,891,503	2.80	令和 9年 3月 1日	
大蔵省資金運用部資金	平成10年 3月25日	37,000,000	1,729,522	29,709,016	7,290,984	2.10	令和10年 3月 1日	
大蔵省資金運用部資金	平成11年 3月25日	271,900,000	12,446,893	205,611,466	66,288,534	2.10	令和11年 3月 1日	
財務省財政融資資金	平成13年 8月22日	83,100,000	3,648,442	55,310,861	27,789,139	2.10	令和13年 3月25日	
財務省財政融資資金	平成15年 3月25日	308,100,000	12,726,954	186,438,267	121,661,733	1.20	令和15年 3月 1日	
財務省財政融資資金	平成15年 7月31日	92,400,000	3,843,116	55,100,773	37,299,227	1.50	令和15年 3月25日	
財務省財政融資資金	平成17年 3月25日	28,000,000	1,130,769	13,869,752	14,130,248	2.10	令和17年 3月 1日	
財務省財政融資資金	平成18年 6月28日	30,000,000	1,183,838	13,465,838	16,534,162	2.30	令和18年 3月25日	
財務省財政融資資金	平成19年 6月26日	33,200,000	1,283,227	13,691,789	19,508,211	2.20	令和19年 3月25日	
財務省財政融資資金	平成20年 3月25日	16,500,000	625,867	6,215,253	10,284,747	2.10	令和20年 3月 1日	
財務省財政融資資金	平成21年 3月25日	38,600,000	1,445,369	13,294,209	25,305,791	1.90	令和21年 3月 1日	
財務省財政融資資金	平成21年 9月25日	58,300,000	2,152,862	18,821,211	39,478,789	2.00	令和21年 9月 1日	
財務省財政融資資金	平成22年 3月25日	11,900,000	966,602	9,925,865	1,974,135	1.40	令和 8年 3月 1日	
財務省財政融資資金	平成22年 3月25日	29,800,000	1,084,100	8,987,785	20,812,215	2.10	令和22年 3月 1日	
財務省財政融資資金	平成22年 3月25日	17,900,000	651,187	5,398,702	12,501,298	2.10	令和22年 3月 1日	
財務省財政融資資金	平成23年 3月25日	50,000,000	1,802,754	13,511,069	36,488,931	1.90	令和23年 3月 1日	
財務省財政融資資金	平成23年 3月25日	40,000,000	1,442,203	10,808,855	29,191,145	1.90	令和23年 3月 1日	
財務省財政融資資金	平成23年 3月25日	10,000,000	360,551	2,702,216	7,297,784	1.90	令和23年 3月 1日	
財務省財政融資資金	平成24年 3月26日	20,000,000	717,378	4,775,730	15,224,270	1.70	令和24年 3月 1日	
財務省財政融資資金	平成24年 9月25日	80,000,000	2,866,151	17,838,945	62,161,055	1.60	令和24年 9月 1日	
財務省財政融資資金	平成26年 3月25日	100,000,000	3,559,533	17,311,296	82,688,704	1.40	令和26年 3月 1日	
財務省財政融資資金	平成27年 3月25日	200,000,000	7,156,674	28,120,054	171,879,946	1.20	令和27年 3月 1日	
財務省財政融資資金	平成28年 3月25日	500,000,000	12,832,157	38,229,026	461,770,974	0.70	令和38年 3月 1日	
財務省財政融資資金	平成29年 3月27日	500,000,000	12,531,763	24,963,870	475,036,130	0.80	令和39年 3月 1日	
財務省財政融資資金	平成30年 9月25日	200,000,000	2,481,459	2,481,459	197,518,541	0.80	令和40年 9月 1日	
財務省財政融資資金	平成31年 3月25日	300,000,000	0	0	300,000,000	0.60	令和41年 3月 1日	
財務省財政融資資金	令和 2年 3月25日	300,000,000	0	0	300,000,000	0.30	令和42年 3月 1日	
財務省財政融資資金	令和 3年 9月27日	300,000,000	0	0	300,000,000	0.60	令和43年 9月 1日	
財務省財政融資資金	令和 4年 3月25日	350,000,000	0	0	350,000,000	0.80	令和44年 3月 1日	
財務省財政融資資金	令和 5年 3月27日	540,000,000	0	0	540,000,000	1.40	令和45年 3月 1日	
財務省財政融資資金	令和 6年 3月25日	500,000,000	0	0	500,000,000	1.60	令和46年 3月 1日	
計		5,277,700,000	104,110,575	1,007,819,578	4,269,880,422			

(単位：円)

種 類	発行年月日	発行総額	償 還 額		未償還残額	利率(%)	償還終期	備考
			当年度償還額	償還額累計				
公営企業金融公庫	平成 8年 3月22日	28,000,000	1,696,513	28,000,000	0	3.25	令和 6年 3月20日	
公営企業金融公庫	平成 9年 3月26日	30,600,000	1,742,381	28,806,724	1,793,276	2.90	令和 7年 3月20日	
公営企業金融公庫	平成10年 3月25日	25,000,000	1,309,690	22,293,064	2,706,936	2.20	令和 8年 3月20日	
公営企業金融公庫	平成11年 3月24日	178,100,000	9,064,743	149,741,376	28,358,624	2.10	令和 9年 3月20日	
公営企業金融公庫	平成13年 8月20日	89,900,000	4,366,275	66,716,379	23,183,621	2.00	令和11年 3月20日	
公営企業金融公庫	平成15年 3月25日	232,900,000	10,643,551	154,247,074	78,652,926	1.35	令和13年 3月20日	
公営企業金融公庫	平成15年 3月25日	87,600,000	4,003,328	58,016,504	29,583,496	1.35	令和13年 3月20日	
公営企業金融公庫	平成19年 3月29日	26,800,000	1,153,576	12,340,393	14,459,607	2.15	令和17年 3月20日	
公営企業金融公庫	平成20年 3月28日	13,500,000	569,340	5,653,904	7,846,096	2.10	令和18年 3月20日	
地方公営企業等金融機構	平成21年 3月25日	31,400,000	1,304,263	11,996,340	19,403,660	1.90	令和19年 3月20日	
地方公共団体金融機構	平成21年 9月29日	41,700,000	1,710,110	14,950,487	26,749,513	2.00	令和19年 9月20日	
地方公共団体金融機構	平成22年 3月30日	12,100,000	440,188	3,649,403	8,450,597	2.10	令和22年 3月20日	
地方公共団体金融機構	平成22年 3月30日	8,100,000	657,939	6,756,261	1,343,739	1.40	令和 8年 3月20日	
地方公共団体金融機構	平成22年 3月30日	20,200,000	734,860	6,092,391	14,107,609	2.10	令和22年 3月20日	
地方公共団体金融機構	平成25年 3月28日	100,000,000	3,581,876	20,709,895	79,290,105	1.50	令和25年 3月20日	
計		925,900,000	42,978,633	589,970,195	335,929,805			
合計		6,203,600,000	147,089,208	1,597,789,773	4,605,810,227			

継続費精算報告書

1 令和5年度 大阪府富田林市水道事業会計継続費精算報告書

款	項	事業名	年度	全体計画		
				年割額	左の財源内訳	
					企業債	損益勘定 留保資金等
資本的 支出	建設 改良費	R4・5北部配水池更新工事	3	47,938,000	0	47,938,000
			4	425,601,000	0	425,601,000
			5	60,401,000	0	60,401,000
			計	533,940,000	0	533,940,000

(単位：円，税込み)

実績			比較		
支払義務 発生額	左の財源内訳		年割額と 支払義務 発生額の差	左の財源内訳	
	企業債	損益勘定 留保資金等		企業債	損益勘定 留保資金等
0	0	0	△ 47,938,000	0	△ 47,938,000
57,697,200	0	57,697,200	△ 367,903,800	0	△ 367,903,800
397,524,600	0	397,524,600	337,123,600	0	337,123,600
455,221,800	0	455,221,800	△ 78,718,200	0	△ 78,718,200

下水道事業会計

決 算 書

1 令和5年度大阪府富田林市

(1)収益的収入及び支出

収 入

区 分	予 算 額			
	当初予算額	補正予算額	地方公営企業法第24条第3項の規定による支出額に係る財源充当額	合 計
第1款 下水道事業収益	円 3,304,299,000	円 △ 580,000	円 0	円 3,303,719,000
第1項 営業収益	1,617,347,000	0	0	1,617,347,000
第2項 営業外収益	1,686,952,000	△ 580,000	0	1,686,372,000
第3項 特別利益	0	0	0	0

支 出

区 分	予 算 額					
	当初予算額	補正予算額	予備費支出額	流用増減額	地方公営企業法第24条第3項の規定による支出額	小 計
第1款 下水道事業費用	円 3,148,120,000	円 △ 580,000	円 0	円 0	円 0	円 3,147,540,000
第1項 営業費用	2,904,692,000	△ 580,000	0	3,060,000	0	2,907,172,000
第2項 営業外費用	241,318,000	0	0	△ 3,133,000	0	238,185,000
第3項 特別損失	110,000	0	0	73,000	0	183,000
第4項 予備費	2,000,000	0	0	0	0	2,000,000

下 水 道 事 業 決 算 報 告 書

(税込み)

決 算 額	予算額に比べ 決算額の増減	備 考
円 3,147,974,059	円 △ 155,744,941	
1,518,282,903	△ 99,064,097	(うち仮受消費税及び地方消費税 130,905,166 円)
1,613,550,731	△ 72,821,269	(うち仮受消費税及び地方消費税 132,367 円)
16,140,425	16,140,425	(うち仮受消費税及び地方消費税 1,467,311 円)

(税込み)

地方公営 企業法第 26条第2 項の規定 による 繰越額	合 計	決 算 額	地方公営 企業法第 26条第2 項の規定 による 繰越額	不 用 額	備 考
円 0	円 3,147,540,000	円 3,010,448,544	円 0	円 137,091,456	
0	2,907,172,000	2,797,237,014	0	109,934,986	(うち仮払消費税及び地方消費税 84,846,219 円)
0	238,185,000	213,029,220	0	25,155,780	
0	183,000	182,310	0	690	
0	2,000,000	0	0	2,000,000	

(2)資本的収入及び支出

収 入

区 分	予 算 額				
	当初予算額	補正予算額	小 計	地方公営企業法第26条の規定による繰越額に係る財源充 当 額	継 続 繰 越 係 当 額
第1款 資 本 的 収 入	円 1,018,957,000	円 △ 991,000	円 1,017,966,000	円 100,200,000	円 0
第1項 企業債	541,900,000	0	541,900,000	100,200,000	0
第2項 分担金	14,734,000	0	14,734,000	0	0
第3項 負担金	516,000	0	516,000	0	0
第4項 他会計出資金	250,177,000	△ 991,000	249,186,000	0	0
第5項 補助金	211,630,000	0	211,630,000	0	0

支 出

区 分	予 算 額				
	当初予算額	補正予算額	流用増減額	小 計	地方公営企業法第26条の規定による繰越額
第1款 資 本 的 支 出	円 1,969,286,000	円 △ 991,000	円 0	円 1,968,295,000	円 112,792,000
第1項 建設改良費	841,915,000	△ 991,000	0	840,924,000	112,792,000
第2項 企業債償還金	1,127,371,000	0	0	1,127,371,000	0

資本的収入額が、資本的支出額に不足する額 949,678,469円(資本的収入額896,802,466円のうち
過年度分損益勘定留保資金10,606,374円、当年度分損益勘定留保資金 778,282,282円、

(税込み)

合 計	決 算 額	予 算 額 比 率 算 べ の 決 増 減	備 考
円 1,118,166,000	円 896,802,466	円 △ 221,363,534	
642,100,000	437,200,000	△ 204,900,000	
14,734,000	9,704,000	△ 5,030,000	
516,000	654,200	138,200	(うち仮受消費税及び地方消費税 59,473 円)
249,186,000	313,827,067	64,641,067	
211,630,000	135,417,199	△ 76,212,801	

(税込み)

合 計	決 算 額	翌年度繰越額			不 用 額	備 考
		地方公営企 業法第26条 の規定による 繰 越 額	継 続 費 通 次 繰 越 額	合 計		
円 2,081,087,000	円 1,840,646,935	円 100,408,000	円 0	円 100,408,000	円 140,032,065	
953,716,000	713,276,628	100,408,000	0	100,408,000	140,031,372	(うち仮払消費税及び地方消費税 57,975,276 円)
1,127,371,000	1,127,370,307	0	0	0	693	

補助金の年度間調整額5,834,000円を除く額)は、当年度分消費税資本的収支調整額 46,914,955円、繰越利益剰余金処分額25,338,115円及び当年度利益剰余金処分額88,536,743円で補てんした。

2 令和5年度 大阪府富田林市下水道事業損益計算書

(令和5年4月1日から令和6年3月31日まで)

(単位：円)

1 営業収益			
(1) 下水道使用料	1,295,536,953		
(2) 浄化槽使用料	14,811,160		
(3) 雨水処理負担金	73,581,024		
(4) その他の営業収益	<u>3,448,600</u>	1,387,377,737	
2 営業費用			
(1) 管渠費	164,728,157		
(2) 普及指導費	15,233,988		
(3) 業務費	74,908,182		
(4) 総係費	54,374,861		
(5) 流域下水道維持管理費	572,900,324		
(6) 浄化槽管理費	69,857,961		
(7) 減価償却費	1,759,079,615		
(8) 資産減耗費	<u>1,307,707</u>	<u>2,712,390,795</u>	
営業損失			1,325,013,058
3 営業外収益			
(1) 受取利息	30,191		
(2) 補助金	640,743,377		
(3) 長期前受金戻入	968,551,541		
(4) 雑収益	<u>1,699,814</u>	1,611,024,923	
4 営業外費用			
(1) 支払利息	198,089,765		
(2) 雑支出	<u>11,874,340</u>	<u>209,964,105</u>	<u>1,401,060,818</u>
経常利益			76,047,760
5 特別利益			
(1) 固定資産売却益	0		
(2) 過年度損益修正益	0		
(3) その他特別利益	<u>14,673,114</u>	14,673,114	
6 特別損失			
(1) 固定資産売却損	0		
(2) 減損損失	0		
(3) 過年度損益修正損	0		
(4) その他特別損失	<u>0</u>	<u>0</u>	<u>14,673,114</u>
当年度純利益			90,720,874
前年度繰越利益剰余金			25,338,115
その他未処分利益剰余金変動額			<u>0</u>
当年度未処分利益剰余金			<u><u>116,058,989</u></u>

3 令和5年度 大阪府富田林市下水道事業剰余金計算書 (令和5年4月1日から令和6年3月31日まで)

	資本金	剰余金						
		資本剰余金						
		再評価 積立金	受贈財産 評価額	負担金	分担金	他会計 繰入金	国庫 補助金	府 補助金
前年度末残高	8,681,389,632	0	266,861,692	0	0	0	42,602,200	0
前年度処分額	175,428,055	0	0	0	0	0	0	0
議会の議決による 処分額	175,428,055	0	0	0	0	0	0	0
資本金に組入	175,428,055	0	0	0	0	0	0	0
処分後残高	8,856,817,687	0	266,861,692	0	0	0	42,602,200	0
当年度変動額	313,827,067	0	1,221,686	0	0	0	0	0
他会計出資金 の受入れ	313,827,067	0	0	0	0	0	0	0
固定資産の受入	0	0	1,221,686	0	0	0	0	0
当年度純利益	0	0	0	0	0	0	0	0
当年度末残高	9,170,644,754	0	268,083,378	0	0	0	42,602,200	0

4 令和5年度 大阪府富田林市下水道事業剰余金処分計算書(案)

(単位：円)			
	資本金	資本剰余金	未処分 利益剰余金
当年度末残高	9,170,644,754	1,140,504,064	116,058,989
議会の議決による処分額	113,874,858	0	△ 113,874,858
資本金に組入	113,874,858	0	△ 113,874,858
処分後残高	9,284,519,612	1,140,504,064	(繰越利益剰余金) 2,184,131

(単位：円)

余 金		利 益 剰 余 金					資本合計
他会計 補助金	資本剰余金 合計	減債 積立金	利益 積立金	建設改良 積立金	未処分 利益剰余金	利益剰余金 合計	
829,818,486	1,139,282,378	140,582,596	0	127,852,849	200,766,170	469,201,615	10,289,873,625
0	0	0	0	0	△ 175,428,055	△ 175,428,055	0
0	0	0	0	0	△ 175,428,055	△ 175,428,055	0
0	0	0	0	0	△ 175,428,055	△ 175,428,055	0
829,818,486	1,139,282,378	140,582,596	0	127,852,849	(繰越利益剰余金) 25,338,115	293,773,560	10,289,873,625
0	1,221,686	0	0	0	90,720,874	90,720,874	405,769,627
0	0	0	0	0	0	0	313,827,067
0	1,221,686	0	0	0	0	0	1,221,686
0	0	0	0	0	90,720,874	90,720,874	90,720,874
829,818,486	1,140,504,064	140,582,596	0	127,852,849	(当年度未処分 利益剰余金) 116,058,989	384,494,434	10,695,643,252

5 令和5年度 大阪府富田林市下水道事業キャッシュ・フロー計算書 (令和5年4月1日から令和6年3月31日まで)

(単位：円)

I 業務活動によるキャッシュ・フロー	
当年度純利益	90,720,874
減価償却費	1,759,079,615
固定資産除却費	1,307,707
引当金の計上	6,719,337
貸倒引当金の増加額	2,019,973
長期前受金戻入額	△ 968,551,541
受取利息	△ 30,191
支払利息及び取扱諸費	198,089,765
営業及び営業外未収金減少額	10,672,227
貯蔵品の増減	0
営業及び営業外未払金・未払費用の増加額	51,744,026
前払金増加額	△ 21,973,600
前受金減少額	△ 158,000
その他流動負債の減少	△ 1,256,635
その他流動資産の増減	0
小計	1,128,383,557
利息の受取額	30,191
支払利息及び取扱諸費	△ 198,089,765
業務活動によるキャッシュ・フロー①	930,323,983
II 投資活動によるキャッシュ・フロー	
建設改良費	△ 666,302,200
負担金収入	594,727
分担金収入	9,704,000
固定資産の売却による収入	0
補助金収入	135,417,199
その他の資本的収入	0
有価証券の償還による支出	0
有価証券購入による支出	0
国庫補助金返還による支出	0
その他の資本的支出	0
投資活動に伴う未収金等の債権の減少額	5,551,800
投資活動に伴う未払金の債務の増加額	157,264,019
投資活動によるキャッシュ・フロー(△)②	△ 357,770,455
III 財務活動によるキャッシュ・フロー	
一時借入金による収入	0
一時借入金返済による支出	0
企業債による収入	437,200,000
企業債償還による支出	△ 1,127,370,307
他会計出資金による収入	313,827,067
他会計からの借入による収入	0
他会計借入金返済による支出	0
リース債務の支払	0
財務活動によるキャッシュ・フロー③	△ 376,343,240
IV 現金預金の増加額④=①+②+③	196,210,288
V 現金預金の期首残高	601,737,439
VI 現金預金の期末残高	797,947,727

6 令和5年度 大阪府富田林市下水道事業貸借対照表
(令和6年3月31日)

資産の部

1	固 定 資 産			
(1)	有 形 固 定 資 産			
イ	土 地		1, 151, 592, 990	
ロ	建 物	1, 827, 000		
	減価償却累計額	<u>△ 762, 952</u>	1, 064, 048	
ハ	構 築 物	50, 143, 162, 295		
	減価償却累計額	<u>△ 11, 974, 028, 360</u>	38, 169, 133, 935	
ニ	機械 及び 装置	2, 949, 780		
	減価償却累計額	<u>△ 493, 791</u>	2, 455, 989	
ホ	車 両 運 搬 具	1, 826, 190		
	減価償却累計額	<u>△ 1, 458, 023</u>	368, 167	
ヘ	工具器具及び備品	9, 370, 095		
	減価償却累計額	<u>△ 7, 019, 908</u>	2, 350, 187	
ト	有形リース資産	0		
	減価償却累計額	<u>0</u>	0	
チ	建 設 仮 勘 定		<u>0</u>	
	有形固定資産合計			39, 326, 965, 316
(2)	無 形 固 定 資 産			
イ	施 設 利 用 権		3, 952, 574, 567	
ロ	無形リース資産		0	
ハ	ソフトウェア		<u>8, 999, 200</u>	
	無形固定資産合計			3, 961, 573, 767
(3)	投 資			
イ	投 資 有 価 証 券		0	
ロ	出 資 金		5, 057, 000	
ハ	そ の 他 投 資		<u>7, 720</u>	
	投 資 合 計			<u>5, 064, 720</u>
	固定資産合計			43, 293, 603, 803
2	流 動 資 産			
(1)	現 金 預 金		797, 947, 727	
(2)	未 収 金	238, 396, 378		
	貸 倒 引 当 金	<u>△ 3, 060, 835</u>	235, 335, 543	
(3)	貯 蔵 品		0	
(4)	その他流動資産		0	
(5)	概 算 払		0	
(6)	前 払 金		40, 163, 200	
(7)	有 価 証 券		<u>0</u>	
	流動資産合計			<u>1, 073, 446, 470</u>
	資 産 合 計			<u><u>44, 367, 050, 273</u></u>

負債の部

3 固定負債

(1) 企業債

イ 建設改良費等の財源に
充てるための企業債

11,712,915,430

ロ その他企業債

0

11,712,915,430

(2) リース債務

0

(3) 引当金

イ 退職給付引当金

34,553,889

ロ 修繕引当金

0

34,553,889

固定負債合計

11,747,469,319

4 流動負債

(1) 企業債

イ 建設改良費等の財源に
充てるための企業債

1,035,807,208

ロ その他企業債

0

1,035,807,208

(2) リース債務

0

(3) 未払金

707,291,082

(4) 預り金

10,978,700

(5) 前受金

150,000

(6) 預り保管有価証券

0

(7) その他預り金

40,187

(8) 一時借入金

0

(9) 引当金

イ 退職給付引当金

0

ロ 賞与引当金

11,104,000

ハ 修繕引当金

0

11,104,000

(10) その他流動負債

0

流動負債合計

1,765,371,177

5 繰延収益

(1) 長期前受金

27,754,913,613

(2) 収益化累計額

△ 7,596,347,088

繰延収益合計

20,158,566,525

負債合計

33,671,407,021

資本の部

6	資 本 金			9,170,644,754
7	剰 余 金			
(1)	資 本 剰 余 金			
イ	再 評 価 積 立 金	0		
ロ	受贈財産評価額	268,083,378		
ハ	工 事 負 担 金	0		
ニ	受 益 分 担 金	0		
ホ	他 会 計 繰 入 金	0		
ヘ	国 庫 補 助 金	42,602,200		
ト	府 補 助 金	0		
チ	他 会 計 補 助 金	829,818,486		
	資本剰余金合計		1,140,504,064	
(2)	利 益 剰 余 金			
イ	減 債 積 立 金	140,582,596		
ロ	利 益 積 立 金	0		
ハ	建設改良積立金	127,852,849		
ニ	当年度未処分利益剰余金	116,058,989		
	利益剰余金合計		384,494,434	
	剰 余 金 合 計			1,524,998,498
	資 本 合 計			10,695,643,252
	負債・資本合計			44,367,050,273

7 注記

I 重要な会計方針

地方公営企業会計基準を適用して、財務諸表等を作成している。

1 固定資産の減価償却の方法等について

- (1) 減価償却の方法については「定額法」による。
- (2) 主な耐用年数は次のとおりとする。

イ、有形固定資産（リース資産を除く）

建物	50 年
構築物	28～50 年
機械及び装置	10～20 年
車両運搬具	4～ 5 年
工具器具及び備品	4～10 年

ロ、無形固定資産（リース資産を除く）

施設利用権	45 年
ソフトウェア	5 年

ハ、リース資産

所有権移転ファイナンス・リース取引に係わるリース資産は、自己所有の固定資産に適用する減価償却方法と同一の方法による。

2 引当金の計上方法

(1) 退職給付引当金

職員の退職手当の支給に備えるため、簡便法により当年度末における退職手当の要支給額に相当する金額（市長部局との「職員の退職手当の負担に関する協定書」に基づき、下水道事業会計が負担すると見込まれる額）を計上している。

令和 5 年度末における退職給付引当金 34, 553, 889 円。

(2) 賞与引当金

職員の期末手当、勤勉手当及びそれらに係る法定福利費の支給に備えるため、当年度末における支給見込額に基づき、当年度の負担に属する額を計上している。

令和 5 年度末における賞与引当金 11, 104, 000 円。

(3) 貸倒引当金

債権の不納欠損による損失に備えるため、一般債権については貸倒実績率により、貸倒懸念債権等の特定債権については個別に回収可能性を検討し、回収不能見込額を計上している。

令和5年度末における貸倒引当金 3,060,835 円。

3 消費税及び地方消費税の会計処理

消費税及び地方消費税の会計処理は税抜方式によっている。

4 キャッシュ・フロー計算書関連

間接法により作成している。

Ⅱ 貸借対照表等関連

1 引当金の取崩し

(1) 退職給付引当金の取崩し

令和5年度において、退職給付引当金の取崩しはありません。

(2) 賞与引当金の取崩し

令和5年度において、期末手当及び勤勉手当を支給するため、賞与引当金（手当分）8,598,000 円を取り崩した。また、賞与に伴う法定福利費を支払うため、賞与引当金（法定福利分）1,887,000 円を取り崩した。

Ⅲ セグメント情報の開示

本市では、公共下水道事業及び公共浄化槽整備推進事業を運営しており、各事業で運営方針等を決定していることから、公共下水道事業及び公共浄化槽整備推進事業の2つを報告セグメントとしている。

事業区分	事業の内容
公共下水道事業	下水道事業区域内における、汚水の処理及び雨水排除
公共浄化槽整備推進事業	公共浄化槽整備推進事業処理区域内における汚水処理

報告セグメントごとの営業収益等

(単位：千円)

項目	公共下水道事業	公共浄化槽 整備推進事業	合計
営業収益	1,372,567	14,811	1,387,378
営業費用	2,610,886	101,505	2,712,391
営業損益	△1,238,319	△86,694	△1,325,013
経常損益	79,519	△3,471	76,048
セグメント資産	43,728,604	638,446	44,367,050
セグメント負債	32,989,875	681,532	33,671,407
その他の項目			
他会計繰入金	920,260	78,569	998,829
減価償却費	1,728,615	30,465	1,759,080
支払利息	193,087	5,003	198,090
特別損失	0	0	0
固定資産の増加額	△1,070,717	△6,276	△1,076,993

IV減損損失

1 グループिंगの方法

本市では、公共下水道事業及び公共浄化槽整備推進事業の2つの資産グループとしている。

2 減損の兆候について

本市では、業務活動から生じる損益又はキャッシュ・フローが継続してマイナスとなる見込みは、現時点でないことから、減損損失を認識していない。

Vリース契約により使用する固定資産

1 リース取引の処理方法

リース料総額が300万円以上のファイナンス・リース取引については、通常の売買取引に係る方法に準じた会計処理を行っている。

2 所有権移転外ファイナンス・リース取引に係る未経過リース料相当額

1年以内 741千円

1年超 2,591千円

計 3,332千円

VIその他の注記

特になし。

事業報告書

令和５年度 大阪府富田林市下水道事業報告書

1 概 況

(1)総 括 事 項

① 工事関係等

下水道事業は、生活排水１００％適正処理を早期に達成するために、公共下水道事業と公共浄化槽整備推進事業の２つの手法を活用し、生活排水処理施設の整備を進めています。投資を抑制し、効率性の高い浄化槽を併用することで、本市の生活排水対策全体の財政リスクの低減を図っています。

公共下水道事業は、大井処理区５．７６ha、狭山処理区１．６４haの汚水面整備を実施し、令和５年度末の処理区域内人口は１００，５７８人（前年度１０１，５８４人）と減少し、下水道普及率は９４．４％（前年度９４．３％）となりました。

公共浄化槽整備推進事業では、１８基の浄化槽を設置しました。

② 業 務

水洗化人口は９５，４６７人（前年度９６，４２６人）と減少し、年間有収水量も９，６７０，６６３ｍ³（前年度９，８０８，９７２ｍ³）と減少しました。年間有収水量を水洗化人口で除して算出する一人一日平均有収水量は２７７ℓ（前年度２７９ℓ）となりました。水洗化率は９４．９２％となっています。

公共浄化槽整備推進事業では年度末処理人口は２，０８８人（前年度２，０６３人）と増加し、浄化槽設置基数は６３９基（前年度６２３基）と増加しましたが、年間有収水量は１９２，７８６ｍ³（前年度１９４，９３４ｍ³）に減少しています。

一人一日平均有収水量については２５２ℓ（前年度２５９ℓ）となりました。

③ 財 政

下水道事業収益（収益的収入）は３，０１３，０７５，７７４円で、前年度に比べて増となりました。なお、下水道事業の基幹的収入である使用料収益については、前年度に比べ１．５０％の減となっております。

下水道事業費用（収益的支出）は２，９２２，３５４，９００円で、前年度に比べて、２．８２％の増となりました。

以上の結果、収益的収支は９０，７２０，８７４円の純利益が生じました。前年度繰越利益剰余金の２５，３３８，１１５円をあわせた令和５年度末の当年度末処分利益剰余金は、１１６，０５８，９８９円となります。

また、資本的収支については、収支差引きで９４９，６７８，４６９円の不足が生じたので、当年度分消費税資本的収支調整額、過年度分損益勘定留保資金、当年度分損益勘定留保資金、繰越利益剰余金処分額及び当年度利益剰余金処分額で補てんしました。

(2)経営指標に関する事項

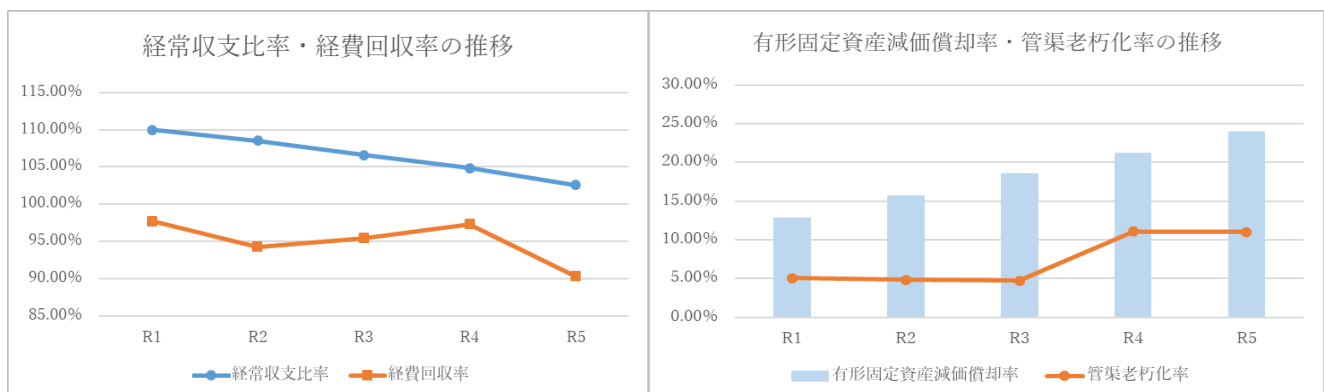
令和５年度決算における経営成績について、経営の健全性を示す経常収支比率は、有収水量の減少に伴う使用料収入の減、営業費用の増等のため前年度比２．２３ポイント減の１０２．６０％となりましたが、健全経営の水準とされる１００％を上回っています。しかしながら、料金水準の妥当性を示す経費回収率は、前年度比６．９７ポイント減の９０．３６％となり、事業に必要な費用を使用料で賄えている状況とされる１００％を下回っており、料金収入以外の収入に依存する状況となっています。

一方、償却対象資産の減価償却の状況を示す有形固定資産減価償却率は前年度比２．７４ポイント増の２３．８９％となりました。本市では平成２８年度から地方公営企業法を適用し、減価償却累計額が増加していくため、有形固定資産減価償却率はしばらく同様の傾向で増加していくものと考えています。法定耐用年数を超えた管渠延長の割合を示す管渠老朽化率は、耐用年数を超えた管渠について、管更生を実施した結果、前年度比０．０７ポイント減の１０．９４％となりました。

<経営指標の推移>

(単位：％)

	R 元	R2	R3	R4	R5	説明
経常収支比率	109.96	108.50	106.59	104.83	102.60	使用料収入や一般会計からの繰入金等の収益で、維持管理費や支払利息等の費用をどの程度賄えているかを表す指標
経費回収率	97.76	94.31	95.48	97.33	90.36	使用料で回収すべき経費を、どの程度使用料で賄えているかを表す指標
有形固定資産減価償却率	12.75	15.59	18.45	21.15	23.89	有形固定資産のうち償却対象資産の減価償却がどの程度進んでいるかを表す指標であり、資産の老朽化度合を示している
管渠老朽化率	4.88	4.72	11.11	11.01	10.94	法定耐用年数を超えた管渠延長の割合を表した指標であり、管渠の老朽化度合を示している



(3) 議会議決事項

議案番号	件名	提出年月日	議決年月日
報告第12号	令和4年度大阪府富田林市下水道事業会計予算繰越計算の報告について	R5.6.13	R5.6.13 (報告受理)
議案第64号	令和5年度大阪府富田林市下水道事業会計補正予算(第1号)	R5.8.29	R5.9.26
議案第66号	令和4年度大阪府富田林市下水道事業会計剰余金の処分等について	R5.8.29	R5.9.26
認定第8号	令和4年度大阪府富田林市下水道事業決算について	R5.8.29	R5.9.26
議案第92号	令和5年度大阪府富田林市下水道事業会計補正予算(第2号)	R5.12.4	R5.12.22
議案第25号	令和6年度大阪府富田林市下水道事業会計予算	R6.2.26	R6.3.26

(4) 行政官庁認可事項

申請年月日	申請先	件名	認可年月日
R5.4.17	国土交通大臣	令和05年度社会資本整備総合交付金交付決定	R5.5.26
R5.4.17	国土交通大臣	令和05年度社会資本整備総合交付金交付決定	R5.5.26
R6.1.24	国土交通大臣	令和05年度社会資本整備総合交付金交付決定変更	R6.2.21
R5.4.13	環境大臣	令和5年度循環型社会形成推進交付金交付決定	R5.8.30
R5.5.17	大阪府知事	令和5年度大阪府浄化槽整備事業費補助金交付決定	R5.6.9
R6.3.19	大阪府知事	令和5年度大阪府浄化槽整備事業費補助金交付決定変更	R6.3.25
R5.7.27	大阪府知事	令和5年度下水道事業(公共・流域・特地)起債	R5.10.31 (同意)
R6.2.9	大阪府知事	令和5年度下水道事業(流域)起債	R6.3.19 (同意)

(5) 職員に関する事項

① 年度末職員数

種 別	職員(事務)	職員(技術)	合計	前年度	備 考
部 長	0	0	0	0	
理 事	0	0	0	0	
次 長	0	1	1	1	
次 長 代 理	0	0	0	0	
課 長	0	1	1	1	
参 事	0	0	0	0	
課 長 代 理	1	0	1	1	
主 幹	0	1	1	2	
下 水 道 課	5	6	11	11	
計	6	9	15	16	
前 年 度	7	9	16		

② 長の同意を必要とする主要職員の任免

発令年月日	職名	氏名	発 令 事 項
R5. 4. 1	職員(技術)	森 本 浩 明	上下水道部下水道課主幹を命ずる
R5. 10. 1	職員(事務)	竹 内 裕 人	上下水道部下水道課長代理兼総務浄化槽係長を命ずる

(6) 料金その他供給条件の設定、変更に関する事項

該当なし

2 工 事

(1) 建設工事の概況

工 事 名	施 工 内 容	工 事 費 (税 込 み)	着工年月日	竣工年月日	備考
(4)甲田錦織-2工区下水道工事	φ 200VU管布設工 L=382.8m	47,265,900	R4.12.14	R5.5.31	
(4)喜志西処理分区下水道設備工事	マンホールポンプ機械設備 一式 マンホールポンプ電気設備 一式	15,198,700	R4.9.14	R5.6.30	
(4)中野旭ヶ丘-1工区下水道工事	φ 200VU管布設工 L=459.1m	54,252,000	R4.11.30	R5.6.30	
(5)北大伴第1-1工区下水道工事に伴う 道路復旧工事	本復旧工 A=682㎡	5,243,700	R5.6.7	R5.8.31	
(5)大井処理区下水道工事に伴う道路復旧工事	本復旧工 A=1,284㎡	10,276,200	R5.6.7	R5.8.31	
(5)富田林市災害用マンホールトイレ設置工事 (富田林小学校)(ゼロ債務)	マンホールトイレ設置工事 一式	11,832,700	R5.3.2	R5.9.21	
(5)富田林市災害用マンホールトイレ設置工事 (新堂小学校)(ゼロ債務)	マンホールトイレ設置工事 一式	12,465,200	R5.3.2	R5.9.26	
(5)羽曳野処理分区低地汚水ポンプ設置工事	宅内マンホールポンプ機械設備 一式 宅内マンホールポンプ電気設備 一式 φ 50PE管布設工 L= 117.2m	7,960,700	R5.6.7	R5.9.26	
(5)喜志西-1・2工区下水道工事に伴う 道路復旧工事	本復旧工 A=1,225㎡	10,395,000	R5.7.21	R5.9.26	
(5)富田林市災害用マンホールトイレ設置工事 (藤沢台小学校)(ゼロ債務)	マンホールトイレ設置工事 一式	15,048,000	R5.3.2	R5.9.29	
(5)富田林市災害用マンホールトイレ設置工事 (喜志西小学校)(ゼロ債務)	マンホールトイレ設置工事 一式	16,555,000	R5.3.2	R5.9.29	
(5)甲田錦織-2工区下水道工事に伴う 道路復旧工事	本復旧工 A=1,256㎡	9,933,000	R5.9.13	R5.11.30	
(5)北大伴処理分区低地汚水ポンプ設置工事	宅内マンホールポンプ機械設備 一式 宅内マンホールポンプ電気設備 一式	7,686,800	R5.8.30	R5.12.8	
(5)中野旭ヶ丘-1工区下水道工事に伴う 道路復旧工事	本復旧工 A=1,815㎡	13,442,000	R5.9.20	R6.1.17	
(5)喜志北第2-1工区下水道工事	φ 200VU管布設工 L=109m φ 50PE管布設工 L= 76m 本復旧工 A=59㎡	12,201,200	R5.8.23	R6.1.31	
(5)伏山一丁目下水道工事	φ 200VU管布設工 L=29.6m	5,715,600	R5.11.1	R6.2.28	
(5)須賀北-1工区下水道工事	φ 200VU管布設工 L=348m	30,457,900	R5.9.13	R6.2.29	

工 事 名	施 工 内 容	工 事 費 (税 込 み)	着工年月日	竣工年月日	備考
(5)大井処理区下水道工事(その1)	φ 200VU管布設工 L=110.4m	13,984,300	R5.10.25	R6.2.29	
(5)甲田錦織-3工区下水道工事	φ 200VU管布設工 L=328m	25,751,000	R5.11.29	R6.3.15	
(5)喜志北処理分区下水道設備工事	マンホールポンプ機械設備 一式 マンホールポンプ電気設備 一式	16,060,000	R5.8.23	R6.3.25	
(5)喜志西-1工区下水道工事	φ 200VU管布設工 L=416.4m	49,445,000	R5.8.23	R6.3.26	
(5)甲田錦織処理分区下水道設備工事	マンホールポンプ機械設備 一式 マンホールポンプ電気設備 一式	17,237,000	R5.8.23	R6.3.26	
(5)甲田錦織-2工区下水道工事	φ 200VU管布設工 L=54.1m φ 75PE管布設工 L=139.1m φ 500SP管推進工 L=20.3m	50,829,900	R5.11.8	R6.3.26	
(5)大井処理区下水道工事(その2)	φ 200VU管布設工 L=102.2m	11,819,500	R5.11.29	R6.3.26	

(2) 改良工事の概況

工 事 名	施 工 内 容	工 事 費 (税 込 み)	着工年月日	竣工年月日	備考
(5)金剛排水区内雨水管改良工事	管きよ更生工 L=93.78m	15,606,800	R5.5.31	R5.8.28	

(3) 保存工事の概況

工 事 名	施 工 内 容	工 事 費 (税 込 み)	着工年月日	竣工年月日	備考
(5)山の谷雨水幹線逆流防止弁設置工事	逆流防止弁設置工(φ 300) 2箇所 逆流防止弁設置工(φ 500) 1箇所	1,100,000	R5.4.19	R5.5.22	
(5)富田林雨水幹線転落防止柵補修工事	転落防止柵補修工 L=124m 金網撤去(H=900)50m (H=1200)74m 金網設置(H=900)50m (H=1200)74m アングル取替工 32m 支柱取替工 3本	1,338,700	R5.5.31	R5.6.30	
(5)南部処理区内污水管改良工事	管きよ更生工 L=59.58m 人孔修繕工 一式	5,814,600	R5.10.4	R6.1.4	

3 業 務

(1)業務量

事 項	本 年 度	前 年 度	比 較	
			増 減	比 率
行政人口	106,580 人	107,716 人	△ 1,136 人	△ 1.05 %
処理区域内人口	100,578 人	101,584 人	△ 1,006 人	△ 0.99 %
水洗化人口	95,467 人	96,426 人	△ 959 人	△ 0.99 %
水洗化率（下水道）	94.92 %	94.92 %	0.00 %	
有収水量（下水道）	9,670,663 m ³	9,808,972 m ³	△ 138,309 m ³	△ 1.41 %
一人一日平均汚水量	277 ㍓	279 ㍓	△ 2 ㍓	△ 0.72 %
浄化槽処理人口	2,088 人	2,063 人	25 人	1.21 %
有収水量（浄化槽）	192,786 m ³	194,934 m ³	△ 2,148 m ³	△ 1.10 %
一人一日平均汚水量	252 ㍓	259 ㍓	△ 7 ㍓	△ 2.70 %

(2)事業収入に関する事項

区 分	本 年 度	前 年 度	比 較	
			増 減	比 率
下水道事業収益	3,013,075,774 円	3,012,945,874 円	129,900 円	0.00 %
営業収益	1,387,377,737 円	1,437,809,618 円	△ 50,431,881 円	△ 3.51 %
営業外収益	1,611,024,923 円	1,541,494,456 円	69,530,467 円	4.51 %
特別利益	14,673,114 円	33,641,800 円	△ 18,968,686 円	△ 56.38 %
使用料単価	132.85 円	132.98 円	△ 0.13 円	△ 0.10 %

(3)事業費に関する事項

区 分	本 年 度	前 年 度	比 較	
			増 減	比 率
下水道事業費用	2,922,354,900 円	2,842,119,571 円	80,235,329 円	2.82 %
営業費用	2,712,390,795 円	2,609,651,074 円	102,739,721 円	3.94 %
営業外費用	209,964,105 円	232,446,368 円	△ 22,482,263 円	△ 9.67 %
特別損失	0 円	22,129 円	△ 22,129 円	△ 100.00 %
処理原価	147.03 円	136.63 円	10.40 円	7.61 %

4 会 計

(1) 重要契約の要旨(300万円以上)

契約年月日	契約金額 (税込み)	契約の内容	契約の相手方
R5.4.18	¥3,381,400	(5)事業場排水規制等補助業務	(一財)都市技術センター
R5.5.30	¥13,805,000	(5)金剛排水区内雨水管改良工事	㈱ニュートリノ
R5.6.6	¥4,994,000	(5)北大伴第1-1工区下水道工事に伴う道路復旧工事	大竹建設㈱
R5.6.6	¥7,524,000	(5)羽曳野処理分区低地汚水ポンプ設置工事	㈱桜井組
R5.6.6	¥9,966,000	(5)大井処理区下水道工事に伴う道路復旧工事	㈱西光建設
R5.7.3	¥10,890,000	(5)公共下水道実施設計-1工区	㈱オリンピックコンサルタント 大阪営業所
R5.7.20	¥10,395,000	(5)喜志西-1・2工区下水道工事に伴う道路復旧工事	葉山造園土木㈱
R5.7.25	¥100,408,000	(5)中野旭ヶ丘-1工区下水道工事	浅沼建設㈱
R5.8.1	¥10,692,000	(5)南河内2市町下水道管路施設点検調査業務	東山管理センター(㈱大阪支店)
R5.8.1	¥13,970,000	(5)富田林市下水道水管橋耐震診断業務	㈱日水コン 大阪支所
R5.8.22	¥10,065,000	(5)喜志北第2-1工区下水道工事	井口工業㈱
R5.8.22	¥16,060,000	(5)喜志北処理分区下水道設備工事	㈱カンキョウ
R5.8.22	¥17,237,000	(5)甲田錦織処理分区下水道設備工事	㈱サンセイ
R5.8.22	¥38,610,000	(5)喜志西-1工区下水道工事	㈱玉里建設
R5.8.28	¥11,990,000	(5)内水浸水想定区域図更新業務	㈱NJS 大阪総合事務所
R5.8.29	¥6,864,000	(5)北大伴処理分区低地汚水ポンプ設置工事	藤野興業㈱
R5.9.12	¥9,933,000	(5)甲田錦織-2工区下水道工事に伴う道路復旧工事	北野建設㈱
R5.9.12	¥25,377,000	(5)須賀北-1工区下水道工事	服部建設㈱
R5.9.19	¥13,442,000	(5)中野旭ヶ丘-1工区下水道工事に伴う道路復旧工事	㈱大英
R5.9.21	¥43,758,000	富田林市水道事業水道料金徴収等業務(下水道関連業務)	第一環境(㈱関西支店)
R5.10.3	¥5,577,000	(5)南部処理区内污水管改良工事	㈱ニュートリノ

契約年月日	契約金額 (税込み)	契約の内容	契約の相手方
R5.10.24	¥10,164,000	(5)大井処理区下水道工事(その1)	正建設
R5.10.31	¥4,147,000	(5)伏山一丁目下水道工事	(有)栄光建設
R5.11.7	¥42,988,000	(5)甲田錦織-2工区下水道工事	勝正建設(株)
R5.11.21	¥5,005,000	富田林市下水道台帳管理システム調整及び浄化槽データ作成業務	アジア航測(株)大阪支店
R5.11.28	¥11,187,000	(5)大井処理区下水道工事(その2)	大誠開発(株)
R5.11.28	¥23,518,000	(5)甲田錦織-3工区下水道工事	(株)松下工建
R5.11.30	¥3,630,000	(5)市内一円污水管洗管業務	藤野興業(株)
R5.12.5	¥7,260,000	(5)下水道管理台帳システム更新等委託業務	アジア航測(株)大阪支店
R5.12.12	¥11,868,780	(5)富田林市マンホールトイレシステム実施設計業務	(株)三水コンサルタント 大阪支社
R6.1.30	¥7,634,000	(5)市内一円下水道管路施設改修工事	(株)サクマ
R6.3.6	¥3,332,340	富田林市公共土木工事積算システム構築業務	イン・エックス(株)
R6.3.19	¥13,640,000	(6)汚水ポンプ施設点検管理業務	藤野興業(株)
R6.3.21	¥8,426,000	(6)富田林市災害用マンホールトイレ設置工事(富田林高校) (ゼロ債務)	井口工業(株)
R6.3.21	¥8,855,000	(6)富田林市災害用マンホールトイレ設置工事(河南高校) (ゼロ債務)	仲谷設備(株)
R6.3.21	¥14,894,000	(6)富田林市災害用マンホールトイレ設置工事(寺池台小学校) (ゼロ債務)	(有)クニキ設備
R6.3.21	¥24,585,000	(6)富田林市災害用マンホールトイレ設置工事(金剛高校) (ゼロ債務)	(株)大富建設

(2) 企業債の概況

① 企業債

前年度末残高	13,438,892,945 円
本年度借入高	437,200,000 円
本年度償還高	1,127,370,307 円
本年度末残高	12,748,722,638 円

5 その他

(1) 不課税収入の使途について

収益的収入

(単位:円)

節	金 額	使 途	特 定 収 入	特 定 収 入 以 外
他会計負担金 (雨水負担金)	73,581,024	委託料等	20,216,626	0
		減価償却費	0	36,622,030
		企業債利子償還金	0	6,334,443
		職員給与費	0	10,407,925
他会計負担金 (4市町村協負担金)	1,165,000	委託料	1,100,000	0
		職員給与費	0	65,000
国庫補助金	29,322,801	委託料	29,322,801	0
他会計補助金	611,420,576	委託料等	79,845,422	0
		減価償却費・資産減耗費	0	413,118,046
		企業債利子償還金	0	101,576,003
		融資あつ旋利子	0	20,444
		協議会会費	0	40,000
		職員給与費	0	16,820,661
長期前受金戻入	968,551,541	資産の減価償却費	0	968,551,541
雑収益	124,100	消費税還付加算金・材料費	124,100	0
計	1,684,165,042		130,608,949	1,553,556,093

資本的収入

(単位:円)

節	金 額	使 途	特 定 収 入	特 定 収 入 以 外
分担金	9,704,000	工事請負費・公有財産購入費等	9,704,000	0
府補助金	422,000	公有財産購入費	0	422,000
国庫補助金	134,995,199	工事請負費等	113,474,699	0
		移設補償費・助成金・公有財産購入費	0	21,520,500
計	145,121,199		123,178,699	21,942,500

政令で定めるその他の書類

1 収益費用明細書

款	項	目	節	金 額	
下水道事業収益				円 3,013,075,774	
	営業収益			1,387,377,737	
		下水道使用料		1,295,536,953	
			下水道使用料	1,295,536,953	
		浄化槽使用料		14,811,160	
			浄化槽使用料	14,811,160	
		他会計負担金		74,746,024	
			他会計負担金	74,746,024	
		その他の営業収益		2,283,600	
			手数料	2,283,600	
	営業外収益			1,611,024,923	
		受取利息		30,191	
			預金利息	30,191	
		補助金		640,743,377	
			国庫補助金	29,322,801	
			他会計補助金	611,420,576	
		長期前受金戻入		968,551,541	
			長期前受金戻入	968,551,541	
		雑収益		1,699,814	
			賃貸料	174,470	
			その他雑収益	1,525,344	
	特別利益			14,673,114	
		その他特別利益		14,673,114	
			その他特別利益	14,673,114	

款	項	目	節	金 額	
下水道事業費用				円 2,922,354,900	
	営業費用			2,712,390,795	
		管渠費		164,728,157	
			給料	17,849,800	予算額 17,850,000
			手当	8,481,428	予算額 8,693,000
			賞与引当金繰入額	3,589,000	予算額 3,589,000
			法定福利費	5,349,090	予算額 5,469,000
			旅費	76,002	
			備消耗品費	489,681	
			燃料費	158,817	
			光熱水費	256,512	
			印刷製本費	168,000	
			通信運搬費	1,394,944	
			賃借料	31,186	
			修繕費	22,787,980	実支出額 22,787,980
			動力費	3,482,770	
			委託料	95,614,110	
			材料費	4,192,473	
			負担金	806,364	
			補助及び交付金	0	
		普及指導費		15,233,988	
			給料	4,679,100	予算額 4,680,000
			手当	3,176,374	予算額 3,181,000
			賞与引当金繰入額	891,000	予算額 891,000
			法定福利費	1,598,296	予算額 1,605,000
			委託料	4,874,000	
			補償費	0	
			補助及び交付金	15,218	
		業務費		74,908,182	
			委託料	74,908,182	

款	項	目	節	金 額	
		総係費		円 54,374,861	
			給料	11,314,451	予算額 11,361,000
			手当	5,176,105	予算額 5,201,000
			賞与引当金繰入額	2,076,000	予算額 2,076,000
			法定福利費	3,351,118	予算額 3,383,000
			報酬	2,774,930	
			旅費	90,617	
			被服費	15,590	
			備用品費	226,547	
			通信運搬費	150,861	
			手数料	35,100	
			賃借料	5,885	
			修繕費	28,560	実支出額 28,560
			委託料	695,280	
			保険費等	322,808	
			研修費	0	
			厚生費	128,640	
			退職給付引当金繰入額	4,943,497	予算額 4,944,000 引当計上額 4,943,497
			貸倒引当金繰入額	4,471,973	引当計上額 4,471,973
			使用料	0	
			公租公課費	51,000	
			負担金	18,515,899	
		流域下水道維持管理費 負担金		572,900,324	
			負担金	572,900,324	
		浄化槽管理費		69,857,961	
			給料	4,265,000	予算額 4,335,000
			手当	2,229,434	予算額 2,234,000
			賞与引当金繰入額	853,000	予算額 853,000
			法定福利費	1,393,662	予算額 1,517,000
			旅費	6,752	
			手数料	31,135,000	

款	項	目	節	金 額	
			修繕費	3,848,000	円 実支出額 3,848,000
			委託料	24,452,857	
			材料費	1,629,030	
			補償費	0	
			負担金	40,000	
			補助及び交付金	5,226	
		減価償却費		1,759,079,615	
			有形固定資産 減価償却費	1,512,573,839	
			無形固定資産 減価償却費	246,505,776	
		資産減耗費		1,307,707	
			固定資産除却費	1,307,707	
	営業外費用			209,964,105	
		支払利息		198,089,765	
			企業債支払利息	198,089,765	
		雑支出		11,874,340	
			雑支出	11,874,340	
	特別損失			0	
		過年度損益修正損		0	
			過年度損益修正損	0	
	予備費			0	
		予備費		0	
			予備費	0	

2 固定資産明細書

(1) 有形固定資産明細書

資 産 の 種 類	年 度 当 初 現 在 高	当 年 度 増 加 額	当 年 度 減 少 額	年 度 末 現 在 高
土 地	1,150,371,304	1,221,686	0	1,151,592,990
建 物	1,827,000	0	0	1,827,000
構 築 物	49,508,791,921	636,065,790	1,695,416	50,143,162,295
機 械 及 び 装 置	2,949,780	0	0	2,949,780
車 両 運 搬 具	1,826,190	0	0	1,826,190
工具器具及び備品	8,577,655	1,242,440	450,000	9,370,095
有形リース資産	0	0	0	0
小 計	50,674,343,850	638,529,916	2,145,416	51,310,728,350
建 設 仮 勘 定	0	0	0	0
合 計	50,674,343,850	638,529,916	2,145,416	51,310,728,350

(2) 無形固定資産明細書

資 産 の 種 類	年 度 当 初 現 在 高	当 年 度 増 加 額	当 年 度 減 少 額	当 年 度 減 価 償 却 高
施 設 利 用 権	4,149,716,051	44,864,692	0	242,006,176
無 形 リース資産	0	0	0	0
ソ フ ト ウ ェ ア	13,498,800	0	0	4,499,600
合 計	4,163,214,851	44,864,692	0	246,505,776

(3) 投資明細書

資 産 の 種 類	年 度 当 初 現 在 高	当 年 度 増 加 額	当 年 度 減 少 額	年 度 末 現 在 高
投 資 有 価 証 券	0	0	0	0
出 資 金	5,057,000	0	0	5,057,000
そ の 他 投 資	7,720	0	0	7,720
合 計	5,064,720	0	0	5,064,720

(単位:円)

減 価 償 却 累 計 額	年 度 末	備 考
当年度増加額	償 却 未 済 高	
0	1,151,592,990	
95,369	1,064,048	
1,511,883,102	38,169,133,935	
0	2,455,989	
0	368,167	
595,368	2,350,187	
0	0	
1,512,573,839	39,326,965,316	
0	0	
1,512,573,839	39,326,965,316	

(単位:円)

年 度 末 現 在 高	備 考
3,952,574,567	
0	
8,999,200	
3,961,573,767	

(単位:円)

備 考

3 企業債明細書

(単位：円)

種 類	発行年月日	発行総額	償 還 額		未償還残額	利率(%)	償還終期	備考
			当年度償還額	償還額累計				
大蔵省資金運用部資金	平成 5年10月25日	231,400,000	7,438,072	231,400,000	0	4.30	令和 5年 9月25日	
大蔵省資金運用部資金	平成 6年 5月27日	394,200,000	25,075,467	394,200,000	0	4.30	令和 6年 3月25日	
大蔵省資金運用部資金	平成 6年 5月30日	792,100,000	50,386,296	792,100,000	0	4.30	令和 6年 3月31日	
大蔵省資金運用部資金	平成 7年10月 6日	671,700,000	36,692,238	614,395,283	57,304,717	3.25	令和 7年 9月30日	
大蔵省資金運用部資金	平成 7年10月11日	217,300,000	11,870,215	198,761,494	18,538,506	3.25	令和 7年 9月25日	
大蔵省資金運用部資金	平成 8年 5月30日	750,600,000	40,843,994	664,662,490	85,937,510	3.40	令和 8年 3月31日	
大蔵省資金運用部資金	平成 9年 2月20日	421,700,000	21,703,627	364,626,664	57,073,336	2.90	令和 8年 9月25日	
大蔵省資金運用部資金	平成 9年 5月29日	863,500,000	42,833,475	728,156,020	135,343,980	2.60	令和 9年 3月31日	
大蔵省資金運用部資金	平成 9年 9月25日	321,700,000	15,641,516	263,790,451	57,909,549	2.50	令和 9年 9月 1日	
大蔵省資金運用部資金	平成10年 5月25日	149,100,000	6,921,766	119,993,416	29,106,584	2.00	令和10年 3月25日	
大蔵省資金運用部資金	平成10年 5月28日	857,500,000	39,808,279	690,102,970	167,397,030	2.00	令和10年 3月31日	
大蔵省資金運用部資金	平成11年 5月25日	204,000,000	9,118,467	156,018,733	47,981,267	1.70	令和11年 3月25日	
大蔵省資金運用部資金	平成11年 5月28日	755,400,000	33,765,149	577,728,189	177,671,811	1.70	令和11年 3月31日	
大蔵省資金運用部資金	平成12年 5月26日	200,500,000	8,944,749	142,926,874	57,573,126	2.00	令和12年 3月25日	
大蔵省資金運用部資金	平成12年 5月30日	763,800,000	34,074,809	544,476,540	219,323,460	2.00	令和12年 3月31日	
大蔵省資金運用部資金	平成13年 5月25日	343,700,000	14,790,434	233,296,259	110,403,741	1.60	令和13年 3月25日	
財務省財政融資資金	平成13年 5月30日	733,800,000	31,577,599	498,087,849	235,712,151	1.60	令和13年 3月31日	
財務省財政融資資金	平成14年 5月27日	875,800,000	37,656,401	544,475,871	331,324,129	2.10	令和14年 3月25日	
財務省財政融資資金	平成14年 5月27日	299,100,000	12,860,276	185,947,399	113,152,601	2.10	令和14年 3月25日	
財務省財政融資資金	平成15年 5月26日	151,500,000	6,212,439	93,004,728	58,495,272	0.90	令和15年 3月25日	
財務省財政融資資金	平成15年 5月26日	840,700,000	34,473,910	516,099,496	324,600,504	0.90	令和15年 3月25日	
財務省財政融資資金	平成16年 5月27日	543,200,000	22,400,018	291,473,238	251,726,762	2.10	令和16年 3月25日	
財務省財政融資資金	平成16年 5月27日	135,900,000	5,604,128	72,921,970	62,978,030	2.10	令和16年 3月25日	
財務省財政融資資金	平成17年 5月27日	515,500,000	20,819,423	256,930,370	258,569,630	2.00	令和17年 3月25日	
財務省財政融資資金	平成17年 5月27日	83,300,000	3,364,225	41,517,555	41,782,445	2.00	令和17年 3月25日	
財務省財政融資資金	平成18年 5月26日	62,600,000	2,470,273	28,098,714	34,501,286	2.30	令和18年 3月25日	
財務省財政融資資金	平成18年 5月26日	9,800,000	386,721	4,398,840	5,401,160	2.30	令和18年 3月25日	
財務省財政融資資金	平成18年 7月27日	525,900,000	20,727,902	234,456,048	291,443,952	2.40	令和18年 3月25日	
財務省財政融資資金	平成19年 5月28日	438,100,000	16,968,519	181,992,879	256,107,121	2.10	令和19年 3月25日	
財務省財政融資資金	平成19年 5月28日	77,200,000	2,990,116	32,069,962	45,130,038	2.10	令和19年 3月25日	
財務省財政融資資金	平成19年 5月28日	48,400,000	1,874,632	20,106,037	28,293,963	2.10	令和19年 3月25日	
財務省財政融資資金	平成20年 5月27日	35,200,000	1,331,085	13,156,062	22,043,938	2.20	令和20年 3月25日	
財務省財政融資資金	平成20年 5月27日	100,800,000	3,811,744	37,674,185	63,125,815	2.20	令和20年 3月25日	
財務省財政融資資金	平成20年 7月28日	325,400,000	12,304,975	121,618,846	203,781,154	2.20	令和20年 3月25日	
財務省財政融資資金	平成21年 5月26日	17,344,933	644,315	5,875,608	11,469,325	2.10	令和21年 3月25日	
財務省財政融資資金	平成21年 5月26日	53,800,000	1,998,516	18,224,783	35,575,217	2.10	令和21年 3月25日	
財務省財政融資資金	平成21年 7月28日	309,600,000	11,547,022	105,751,585	203,848,415	2.00	令和21年 3月25日	
財務省財政融資資金	平成22年 5月26日	29,000,000	1,060,289	8,824,071	20,175,929	2.00	令和22年 3月25日	

(単位：円)

種 類	発行年月日	発行総額	償 還 額		未償還残額	利率(%)	償還終期	備考
			当年度償還額	償還額累計				
財務省財政融資資金	平成22年 7月27日	344,800,000	12,731,457	106,771,676	238,028,324	1.80	令和22年 3月25日	
財務省財政融資資金	平成23年 5月26日	11,700,000	424,341	3,191,041	8,508,959	1.80	令和23年 3月25日	
財務省財政融資資金	平成23年10月26日	475,300,000	17,193,407	122,128,296	353,171,704	1.70	令和23年 9月25日	
財務省財政融資資金	平成25年 5月28日	28,900,000	1,043,157	6,046,121	22,853,879	1.40	令和25年 3月25日	
財務省財政融資資金	平成25年 5月28日	13,800,000	553,074	3,213,450	10,586,550	1.30	令和23年 3月25日	
財務省財政融資資金	平成25年 8月 6日	294,500,000	10,386,082	59,759,223	234,740,777	1.70	令和25年 3月25日	
財務省財政融資資金	平成26年 5月27日	34,600,000	1,231,598	5,989,710	28,610,290	1.40	令和26年 3月25日	
財務省財政融資資金	平成26年 5月27日	14,500,000	569,337	2,768,894	11,731,106	1.40	令和24年 3月25日	
財務省財政融資資金	平成27年 3月25日	321,600,000	11,507,932	45,217,046	276,382,954	1.20	令和27年 3月 1日	
財務省財政融資資金	平成27年 5月13日	42,600,000	1,538,985	6,055,929	36,544,071	1.10	令和27年 3月25日	
財務省財政融資資金	平成27年 5月13日	9,700,000	388,541	1,531,177	8,168,823	1.00	令和25年 3月25日	
財務省財政融資資金	平成27年 7月28日	418,800,000	14,986,076	58,883,392	359,916,608	1.20	令和27年 3月25日	
財務省財政融資資金	平成28年 3月25日	528,000,000	15,085,714	45,257,152	482,742,848	0.70	令和38年 3月 1日	
財務省財政融資資金	平成28年 3月25日	24,200,000	691,428	2,074,304	22,125,696	0.70	令和38年 3月 1日	
財務省財政融資資金	平成28年 3月25日	11,900,000	517,390	1,552,200	10,347,800	0.50	令和26年 3月 1日	
財務省財政融資資金	平成29年 3月27日	5,100,000	145,714	291,438	4,808,562	0.70	令和39年 3月 1日	
財務省財政融資資金	平成29年 3月27日	13,900,000	604,346	1,208,734	12,691,266	0.70	令和27年 3月 1日	
財務省財政融資資金	平成29年 9月25日	735,000,000	21,000,000	31,500,000	703,500,000	0.70	令和39年 9月 1日	
財務省財政融資資金	平成31年 3月25日	5,100,000	0	0	5,100,000	0.40	令和29年 3月 1日	
財務省財政融資資金	平成31年 3月25日	26,700,000	0	0	26,700,000	0.60	令和41年 3月 1日	
財務省財政融資資金	令和 1年 9月25日	407,000,000	0	0	407,000,000	0.20	令和41年 9月 1日	
財務省財政融資資金	令和 2年 3月25日	38,600,000	0	0	38,600,000	0.30	令和42年 3月 1日	
財務省財政融資資金	令和 2年 3月25日	18,100,000	0	0	18,100,000	0.20	令和30年 3月 1日	
財務省財政融資資金	令和 2年 3月25日	35,200,000	0	0	35,200,000	0.30	令和42年 3月 1日	
財務省財政融資資金	令和 2年 9月25日	442,600,000	0	0	442,600,000	0.50	令和42年 9月 1日	
財務省財政融資資金	令和 3年 3月25日	453,500,000	0	0	453,500,000	0.60	令和43年 3月 1日	
財務省財政融資資金	令和 3年 3月25日	29,200,000	0	0	29,200,000	0.60	令和43年 3月 1日	
財務省財政融資資金	令和 3年 3月25日	7,900,000	0	0	7,900,000	0.50	令和31年 3月 1日	
財務省財政融資資金	令和 4年 3月25日	14,500,000	0	0	14,500,000	0.60	令和32年 3月 1日	
財務省財政融資資金	令和 4年 3月25日	20,800,000	0	0	20,800,000	0.80	令和44年 3月 1日	
財務省財政融資資金	令和 5年 3月27日	479,500,000	0	0	479,500,000	1.40	令和45年 3月 1日	
財務省財政融資資金	令和 5年 3月27日	43,400,000	0	0	43,400,000	1.40	令和45年 3月 1日	
財務省財政融資資金	令和 5年 3月27日	63,700,000	0	0	63,700,000	1.20	令和33年 3月 1日	
財務省財政融資資金	令和 5年 9月25日	430,200,000	0	0	430,200,000	1.50	令和45年 9月 1日	
財務省財政融資資金	令和 6年 3月25日	281,900,000	0	0	281,900,000	1.60	令和46年 3月 1日	
財務省財政融資資金	令和 6年 3月25日	45,700,000	0	0	45,700,000	1.60	令和46年 3月 1日	
財務省財政融資資金	令和 6年 3月25日	9,400,000	0	0	9,400,000	1.30	令和34年 3月 1日	
計		20,332,044,933	763,591,660	10,532,781,262	9,799,263,671			

(単位：円)

種 類	発行年月日	発行総額	償 還 額		未償還残額	利率(%)	償還終期	備考
			当年度償還額	償還額累計				
公営企業金融庫	平成 8年 5月16日	73,700,000	4,550,165	73,700,000	0	3.45	令和 6年 3月20日	
公営企業金融庫	平成 8年 5月16日	300,200,000	18,534,049	300,200,000	0	3.45	令和 6年 3月20日	
公営企業金融庫	平成 8年 5月16日	196,200,000	12,113,193	196,200,000	0	3.45	令和 6年 3月20日	
公営企業金融庫	平成 9年 5月30日	76,700,000	4,273,642	72,312,357	4,387,643	2.65	令和 7年 3月20日	
公営企業金融庫	平成 9年 5月30日	335,500,000	18,693,701	316,307,634	19,192,366	2.65	令和 7年 3月20日	
公営企業金融庫	平成 9年 5月30日	143,200,000	7,978,951	135,008,206	8,191,794	2.65	令和 7年 3月20日	
公営企業金融庫	平成10年 5月28日	78,500,000	4,079,753	70,080,303	8,419,697	2.10	令和 8年 3月20日	
公営企業金融庫	平成10年 5月28日	138,600,000	7,203,232	123,734,140	14,865,860	2.10	令和 8年 3月20日	
公営企業金融庫	平成10年 5月28日	312,000,000	16,150,240	278,694,332	33,305,668	2.05	令和 8年 3月20日	
公営企業金融庫	平成11年 5月28日	156,600,000	7,802,952	132,334,385	24,265,615	1.80	令和 9年 3月20日	
公営企業金融庫	平成11年 5月28日	243,400,000	12,084,612	205,856,727	37,543,273	1.75	令和 9年 3月20日	
公営企業金融庫	平成11年 5月28日	108,500,000	5,406,259	91,687,617	16,812,383	1.80	令和 9年 3月20日	
公営企業金融庫	平成12年 5月30日	97,800,000	4,845,437	77,424,547	20,375,453	2.00	令和10年 3月20日	
公営企業金融庫	平成12年 5月30日	376,800,000	18,668,309	298,298,254	78,501,746	2.00	令和10年 3月20日	
公営企業金融庫	平成13年 5月30日	347,000,000	16,551,737	260,035,857	86,964,143	1.65	令和11年 3月20日	
公営企業金融庫	平成13年 5月30日	3,400,000	162,602	2,544,387	855,613	1.70	令和11年 3月20日	
公営企業金融庫	平成13年 5月30日	167,300,000	8,001,003	125,198,818	42,101,182	1.70	令和11年 3月20日	
公営企業金融庫	平成14年 5月30日	427,900,000	20,372,807	296,769,859	131,130,141	2.00	令和12年 3月20日	
公営企業金融庫	平成14年 5月30日	147,200,000	7,008,360	102,090,497	45,109,503	2.00	令和12年 3月20日	
公営企業金融庫	平成15年 5月29日	165,600,000	7,450,095	111,533,350	54,066,650	0.90	令和13年 3月20日	
公営企業金融庫	平成15年 5月29日	599,700,000	26,979,604	403,904,287	195,795,713	0.90	令和13年 3月20日	
公営企業金融庫	平成15年 5月29日	3,900,000	175,456	2,626,691	1,273,309	0.90	令和13年 3月20日	
公営企業金融庫	平成16年 5月28日	320,700,000	14,703,724	191,327,613	129,372,387	2.10	令和14年 3月20日	
公営企業金融庫	平成16年 5月28日	163,600,000	7,500,870	97,602,737	65,997,263	2.10	令和14年 3月20日	
公営企業金融庫	平成17年 5月27日	327,000,000	14,649,874	181,903,411	145,096,589	1.90	令和15年 3月20日	
公営企業金融庫	平成17年 5月27日	101,200,000	4,533,844	56,295,490	44,904,510	1.90	令和15年 3月20日	
公営企業金融庫	平成18年 5月30日	318,700,000	14,015,245	159,419,747	159,280,253	2.30	令和16年 3月20日	
公営企業金融庫	平成18年 5月30日	65,900,000	2,898,038	32,964,423	32,935,577	2.30	令和16年 3月20日	
公営企業金融庫	平成19年 5月30日	238,300,000	10,262,059	110,063,916	128,236,084	2.10	令和17年 3月20日	
公営企業金融庫	平成19年 5月30日	92,800,000	3,996,303	42,861,652	49,938,348	2.10	令和17年 3月20日	
公営企業金融庫	平成20年 5月29日	36,300,000	1,527,960	15,101,925	21,198,075	2.20	令和18年 3月20日	
公営企業金融庫	平成20年 5月29日	347,600,000	14,631,378	144,612,361	202,987,639	2.20	令和18年 3月20日	
公営企業金融庫	平成21年 5月28日	123,400,000	5,096,598	46,476,673	76,923,327	2.10	令和19年 3月20日	
公営企業金融庫	平成21年 5月28日	91,000,000	3,758,431	34,273,721	56,726,279	2.10	令和19年 3月20日	
公営企業金融庫	平成21年 5月28日	11,463,605	473,463	4,317,587	7,146,018	2.10	令和19年 3月20日	

(単位：円)

種 類	発行年月日	発行総額	償 還 額		未償還残額	利率(%)	償還終期	備考
			当年度償還額	償還額累計				
地方公営企業等金融機構	平成22年 5月26日	143,500,000	5,246,603	43,663,938	99,836,062	2.00	令和22年 3月20日	
地方公営企業等金融機構	平成22年 5月26日	7,700,000	281,525	2,342,942	5,357,058	2.00	令和22年 3月20日	
地方公営企業等金融機構	平成23年 5月26日	18,500,000	670,966	5,045,662	13,454,338	1.80	令和23年 3月20日	
地方公共団体金融機構	平成24年 5月24日	282,200,000	10,191,232	68,042,790	214,157,210	1.60	令和24年 3月20日	
地方公共団体金融機構	平成24年 5月24日	11,400,000	411,694	2,748,716	8,651,284	1.60	令和24年 3月20日	
地方公共団体金融機構	平成24年10月 4日	23,800,000	852,681	5,307,086	18,492,914	1.60	令和24年 9月20日	
計		7,224,763,605	344,788,647	4,920,914,638	2,303,848,967			
市中銀行	平成30年 3月15日	10,600,000	304,000	304,000	10,296,000	0.29	令和10年 3月 1日	
市中銀行	平成30年 3月15日	654,000,000	18,686,000	18,686,000	635,314,000	0.29	令和10年 3月 1日	
計		664,600,000	18,990,000	18,990,000	645,610,000			
合計		28,221,408,538	1,127,370,307	15,472,685,900	12,748,722,638			