

# 令和7年度中学生チャレンジテスト(3年生)の結果概要

# 富田林市教育委員会

○学力に関する調査  
・国語、社会、数学、理科、英語

○学習状況に関する調査  
・生徒アンケート

○対象者  
・富田林市立中学校の第3学年

○実施校数  
・8校

○実施日  
・令和7年9月2日

○実施生徒数  
・708人

## 中学校3年【国語】

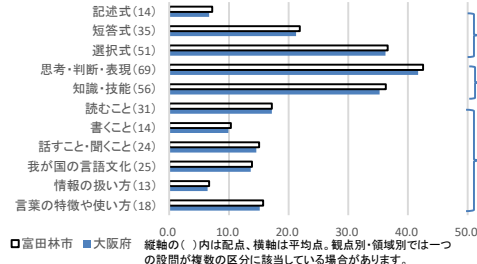
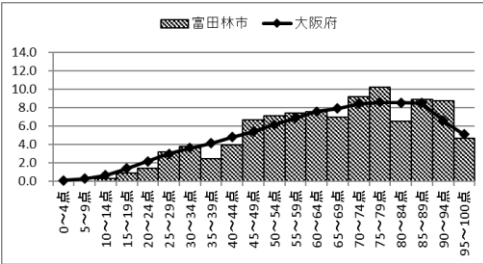
平均点

大阪府 64.2  
富田林市 65.7

無答率

大阪府 6.8  
富田林市 4.9

- 学力の分布は75～79点を頂点とするなだらかな山形です。
- 平均点は大阪府を上回り、無答率は大阪府を下回っています。
- すべての観点で大阪府を上回っています。
- 話すこと、聞くこと、書くことの領域で大阪府を上回っています。



## 中学校3年【理科】

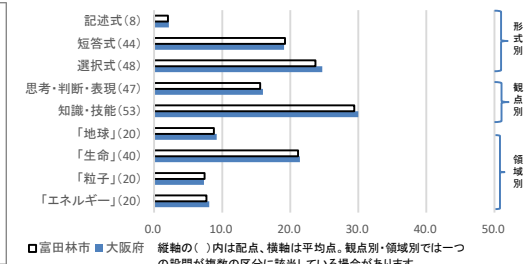
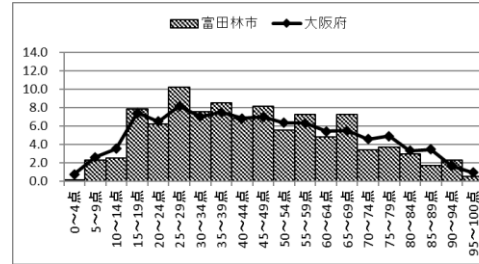
平均点

大阪府 46.0  
富田林市 45.0

無答率

大阪府 11.0  
富田林市 9.2

- 学力の分布は25～29点を頂点とするなだらかな山形です。
- 平均点は大阪府を下回り、無答率も大阪府を下回っています。
- すべての観点で大阪府を下回っています。
- 粒子の領域で大阪府をやや上回っています。



## 中学校3年【社会】

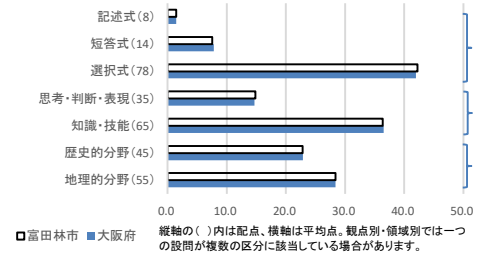
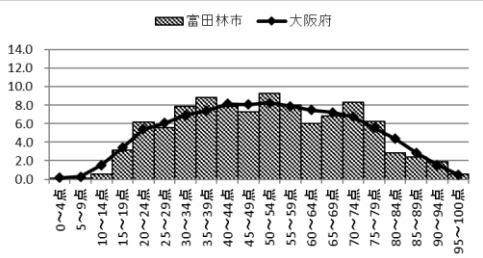
平均点

大阪府 51.2  
富田林市 51.2

無答率

大阪府 6.5  
富田林市 5.2

- 学力の分布は50～54点を頂点とするなだらかな山形です。
- 平均点は大阪府と同程度、無答率は大阪府を下回っています。
- 思考・判断・表現の観点で大阪府を上回っています。
- 歴史的分野の領域で大阪府をやや下回っています。



## 中学校3年【英語】

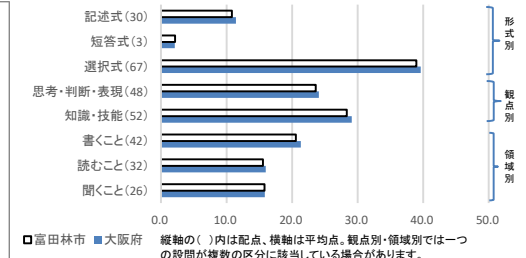
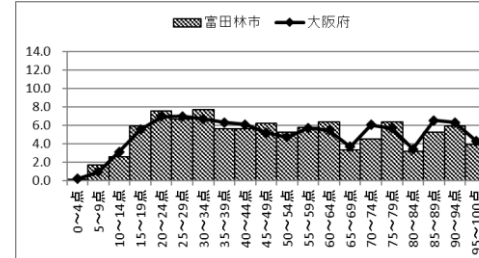
平均点

大阪府 53.2  
富田林市 51.9

無答率

大阪府 7.4  
富田林市 6.6

- 学力の分布は30～34点を頂点とするなだらかな山形です。
- 平均点は大阪府を下回り、無答率も大阪府を下回っています。
- すべての観点で大阪府を下回っています。
- 読むこと、書くことの領域で大阪府を下回っています。



## 中学校3年【数学】

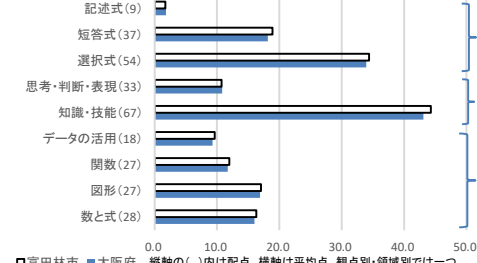
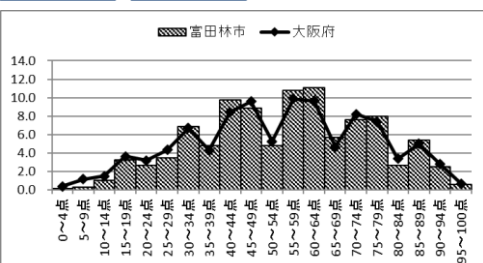
平均点

大阪府 53.9  
富田林市 55.0

無答率

大阪府 12.1  
富田林市 10.3

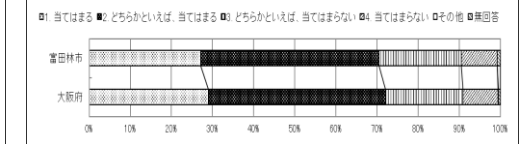
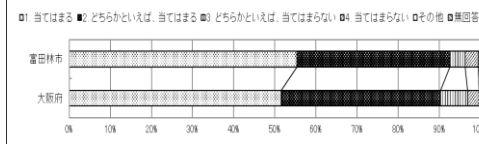
- 学力の分布は60～64点を頂点とするなだらかな山形です。
- 平均点は大阪府を上回り、無答率は大阪府を下回っています。
- 知識・技能の観点で大阪府を上回っています。
- すべての領域で大阪府を上回っています。



## 中学校3年生【アンケート結果】

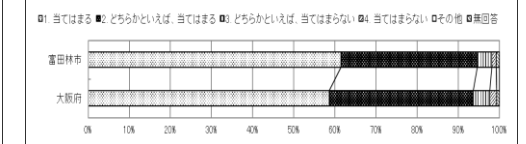
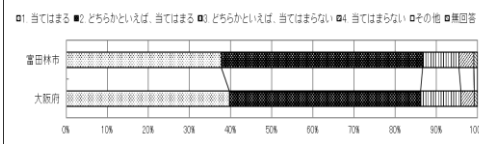
文章や資料などを読むときに、どこが大事なのを考えながら読んでいる。

家で、自分の苦手なところ、必要なところを考えて勉強している。



あなたの学級は、違った考えや意見を受け入れる雰囲気がある。

学校などで、他の人と協力し合うことができる。



■今回お知らせする調査結果は、学力や学習状況の一部であり、子どもたちの学力や学習状況、学校の教育活動のすべてを表すものではありません。