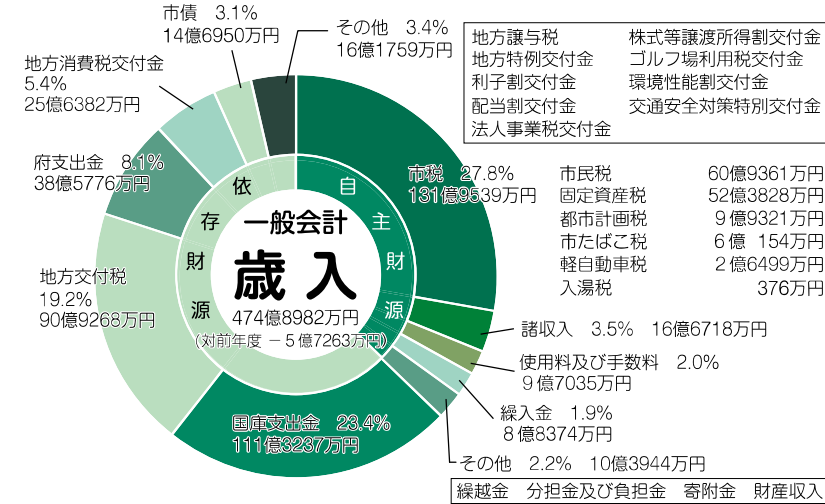
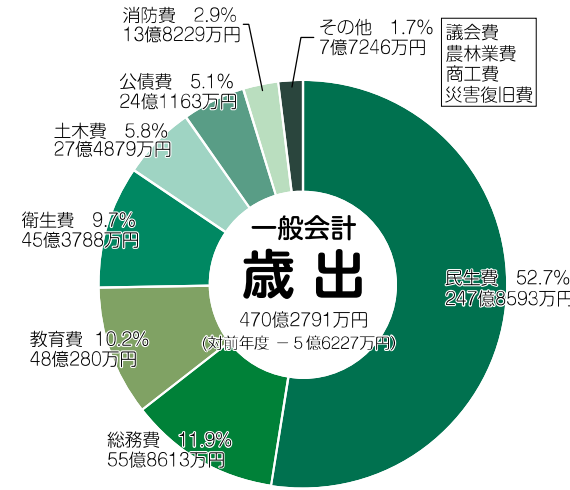


令和6年度 決算報告

市の決算において、家計における収入・支出・借金・貯金にあたる、歳入・歳出・市債・基金の状況から、令和6年度一般会計の決算についてお知らせします。

図財政課（内線335）

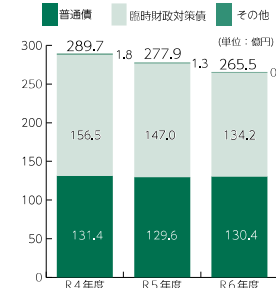


市民1人当たり計算すると

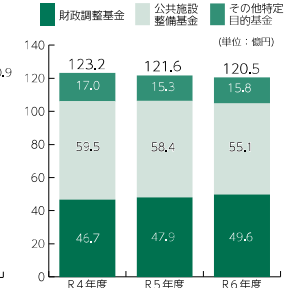
令和6年度の一般会計決算を、令和7年3月31日現在の住民基本台帳人口に基づき、市民1人当たりの額に換算すると下表のとおりになります（目的別の額）。



一般会計の市債残高の推移



一般会計の基金残高の推移



用語チェック1

市債 国や金融機関から借り入れたお金
実質収支 歳入歳出の差引額から翌年度へ繰り越すべき財源を除いた収支額
基金 公共施設の建て替えなど、決められた目的で使うために積み立てているお金

令和6年度健全化判断比率

指標	本市比率	早期健全化基準
実質赤字比率	- ※1	12.09%
連結実質赤字比率	- ※1	17.09%
実質公債費比率	-0.4% ※2	25.00%
将来負担比率	- ※3	350.00%

※1 一般会計の実質収支の合計で赤字が発生しておらず数値がないため、「-」表記。
 ※2 令和4年度～令和6年度の3カ年平均の数値。
 ※3 将来の負担が発生していないため、「-」表記。

会計別歳入歳出決算状況

区分	歳入	歳出	差引き	繰越し	実質収支
一般会計	4,748,982	4,702,791	46,191	2,800	43,391
特別会計					
財産区	12,175	12,175	0	0	0
国民健康保険事業	1,181,077	1,180,530	547	0	547
介護保険事業	1,230,667	1,225,379	5,288	0	5,288
後期高齢者医療事業	251,689	244,449	7,240	0	7,240
南河内広域行政共同処理事業	18,878	18,185	693	0	693
計	2,694,486	2,680,718	13,768	0	13,768
合計	7,443,468	7,383,509	59,959	2,800	57,159

その他実施事業一覧

事業内容	費用
新庁舎建設事業（旧庁舎北館の除却工事など）	7億7004万円
子ども誰でも通園制度の試行実施	443万円
水道基本料金（2カ月分）を減免	7806万円
小・中学校給食の無償化（小学校1学期、中学校20食分）	8223万円
小・中学校、幼稚園の給食材料費の物価上昇分を支援（通年）	3134万円
小学校水泳指導の民間委託（モデル実施）	867万円
外国人市民相談窓口の開設	1105万円
金剛ふるさとバスの通年運行	1億1183万円

財政状況を「見える化」した資料を公表中

本市の財政状況をわかりやすく解説した資料や地方公会計制度に基づく財務資料を令和5年度決算分まで市ウェブサイトでご覧いただけます。なお、令和6年度決算分も資料と財務書類を作成次第で公表します。



レインボーホール（市民会館）のミュージアムの制作
 ≪ 450万円 ≫



ICタグ対応の図書館システムを導入
 ≪ 6111万円 ≫



富田林市こどもの権利条例制定に向けた取り組み
 ≪ 991万円 ≫



令和6年度に
実施した主な事業