






令和7年度 埋蔵文化財を活用した出前授業について

文化財課

1 喜志小学校

授業	展示
<p>テーマ：富田林の昔の人たちの暮らし 実施日：7月10日（木）2限目、3限目 場所：図工室 対象：6年生69名（2クラス）1クラスずつ実施</p>	<p>期間：7月8日～7月30日 展示物：石器（喜志遺跡） 土器（喜志西遺跡） 埴輪（喜志遺跡）</p>
<div style="display: flex; flex-wrap: wrap;"> <div style="width: 50%;">  <p>① 学校周辺の遺跡と出土遺物を紹介</p> </div> <div style="width: 50%;">  <p>② 使用した土器の破片</p> </div> <div style="width: 50%;">  <p>③ 破片に触れてワークシートにスケッチしたり、気づいたことを書く</p> </div> <div style="width: 50%;">  <p>④ 実物を持って重さや触感を知る</p> </div> </div>	<div style="display: flex; flex-wrap: wrap;"> <div style="width: 50%;">  <p>⑤</p> </div> <div style="width: 50%;">  <p>⑥</p> </div> </div>

2 大伴小学校

授業	展示
<p>テーマ：土器の破片を観察して、もとの形を考えてみよう 実施日：11月18日（火）2限目、3限目 場所：図工室 対象：6年生68名（2クラス）1クラスずつ実施</p>	<p>期間：11月6日～12月22日 展示物：石釧（山中田1号墳） 勾玉（山中田1号墳） 須恵器（別井遺跡）</p>
<div style="display: flex; flex-wrap: wrap;"> <div style="width: 50%;">  <p>① 学校周辺の遺跡と出土遺物を紹介する</p> </div> <div style="width: 50%;">  <p>② 使用した土器と破片</p> </div> <div style="width: 50%;">  <p>③ 破片に触れてワークシートにスケッチしたり、気づいたことを書く</p> </div> <div style="width: 50%;">  <p>④ もとの形を想像し、みんなで議論する</p> </div> </div>	<div style="display: flex; flex-wrap: wrap;"> <div style="width: 50%;">  <p>⑤</p> </div> <div style="width: 50%;">  <p>⑥</p> </div> </div>