

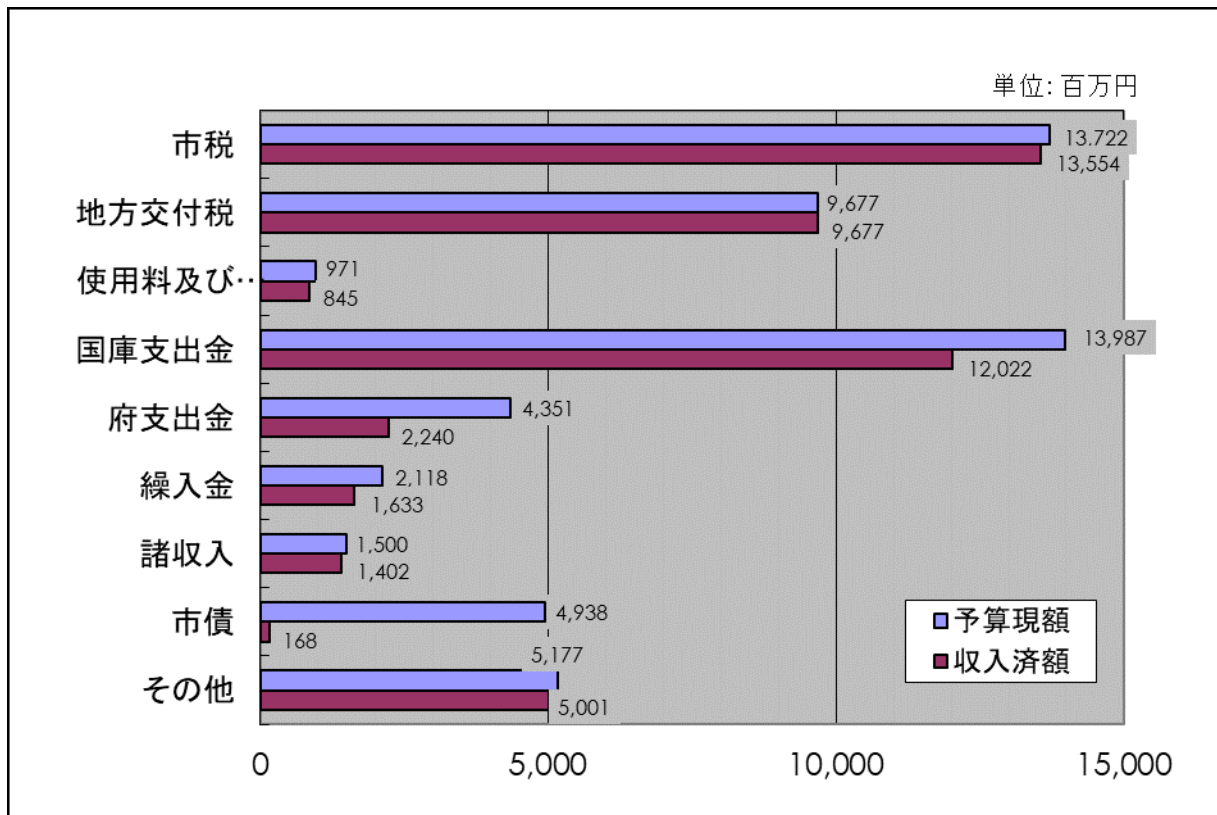
令和7年度歳入歳出予算執行状況等
(令和8年3月31日現在)

○一般会計

1. 予算の収入状況

(単位：百万円)

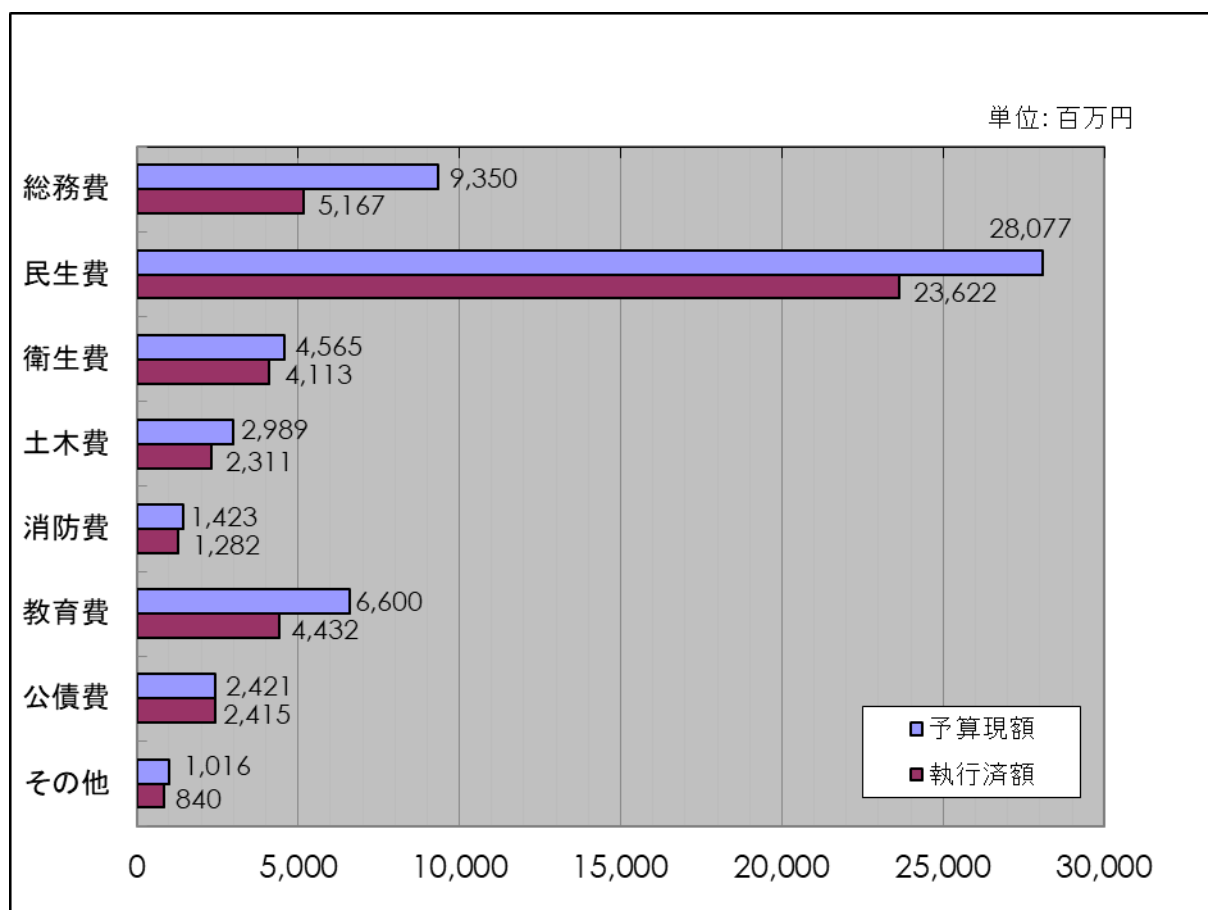
| 名 称 | 予算現額 | 収入済額 | 収入率 (%) |
|----------|--------|--------|---------|
| 市 税 | 13,722 | 13,554 | 98.8 |
| 地方交付税 | 9,677 | 9,677 | 100.0 |
| 使用料及び手数料 | 971 | 845 | 87.0 |
| 国庫支出金 | 13,987 | 12,022 | 86.0 |
| 府 支 出 金 | 4,351 | 2,240 | 51.5 |
| 繰 入 金 | 2,118 | 1,633 | 77.1 |
| 諸 収 入 | 1,500 | 1,402 | 93.5 |
| 市 債 | 4,938 | 168 | 3.4 |
| そ の 他 | 5,177 | 5,001 | 96.6 |
| 一般会計合計 | 56,441 | 46,542 | 82.5 |



2. 予算の支出状況

(単位：百万円)

| 名 称 | 予算現額 | 支出済額 | 支出率 (%) |
|--------|--------|--------|---------|
| 総務費 | 9,350 | 5,167 | 55.3 |
| 民生費 | 28,077 | 23,622 | 84.1 |
| 衛生費 | 4,565 | 4,113 | 90.1 |
| 土木費 | 2,989 | 2,311 | 77.3 |
| 消防費 | 1,423 | 1,282 | 90.1 |
| 教育費 | 6,600 | 4,432 | 67.2 |
| 公債費 | 2,421 | 2,415 | 99.8 |
| その他 | 1,016 | 840 | 82.7 |
| 一般会計合計 | 56,441 | 44,182 | 78.3 |

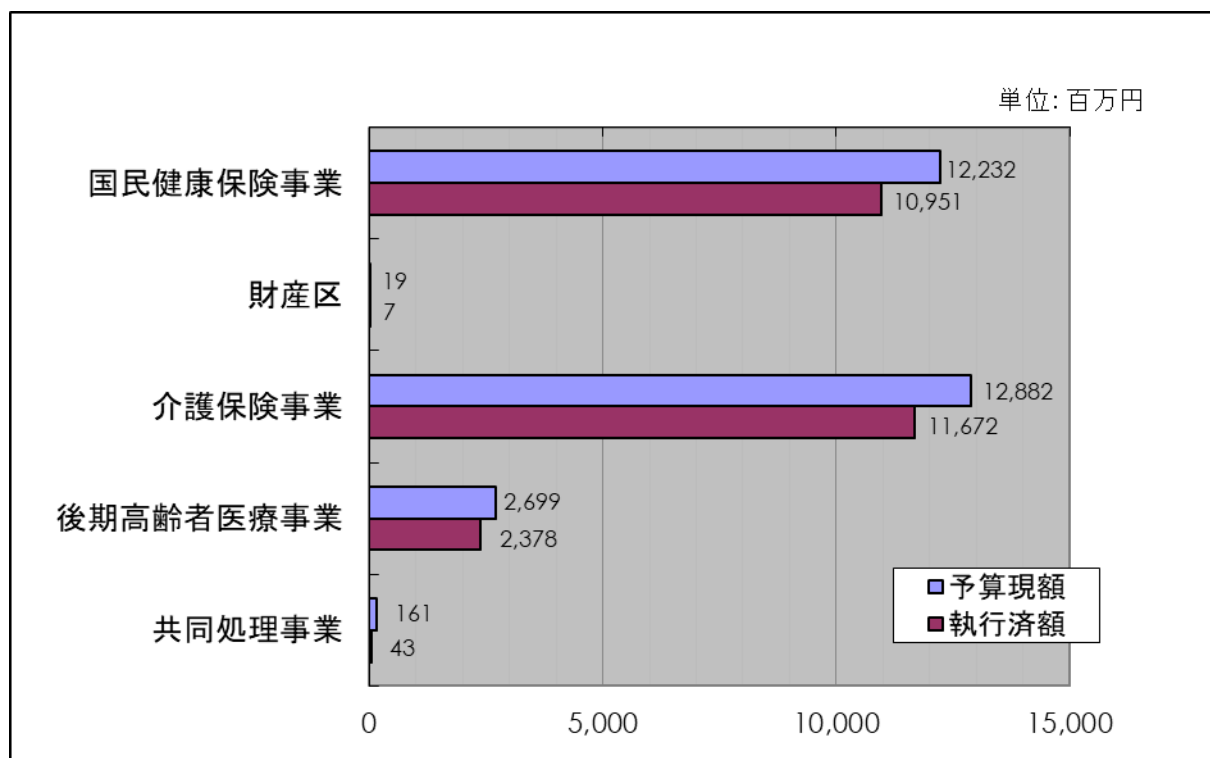


○特別会計

1. 予算の支出状況

(単位：百万円)

| 名 称 | 予算現額 | 支出済額 | 支出率 (%) |
|---------------|--------|--------|---------|
| 国民健康保険事業 | 12,232 | 10,951 | 89.5 |
| 財 産 区 | 19 | 7 | 36.8 |
| 介護保険事業 | 12,882 | 11,672 | 90.6 |
| 後期高齢者医療事業 | 2,699 | 2,378 | 88.1 |
| 南河内広域行政共同処理事業 | 161 | 43 | 26.7 |
| 特別会計合計 | 27,993 | 25,051 | 89.5 |



○地方債の現在高

| 会計 | 現在高 |
|----|------------|
| 一般 | 25,715 百万円 |

○一時借入金の現在高

| 会計 | 現在高 |
|----|-----|
| 一般 | 0 円 |

○財産の現在高

| 土地 | 建物 | 基金残高 | 前年度同半期末増減 |
|--------|-------|------------|------------|
| 154 万㎡ | 31 万㎡ | 11,330 百万円 | ▲1,834 百万円 |

○市税の住民負担状況

| 税目 | 世帯当たり | 一人当たり |
|---------------|-----------|-----------|
| 市民税（法人税を含む） | 129,259 円 | 64,643 円 |
| 固定資産税（交付金を除く） | 101,403 円 | 50,712 円 |
| 軽自動車税 | 5,115 円 | 2,558 円 |
| 市たばこ税 | 11,387 円 | 5,695 円 |
| 入湯税 | 88 円 | 44 円 |
| 都市計画税 | 19,345 円 | 9,675 円 |
| 合計 | 266,597 円 | 133,327 円 |

※R8.3月末時点 世帯数 52,139、人口 104,256 をもとに算出

○令和6年度一般会計の収支状況

| 一般会計 | 現計予算 | 収入・支出済額 | 収入・支出率 |
|-------|------------|------------|--------|
| 収入 | 49,621 百万円 | 47,490 百万円 | 95.7% |
| 支出 | 49,621 百万円 | 47,028 百万円 | 94.8% |
| 収支差引額 | | 462 百万円 | |