

令和 8 年 2 月

保護者の皆様へ

富田林市立葛城中学校
校長 笠松 淳子

令和 7 年度 学校教育自己診断の結果について

平素より本校教育へのご支援・ご協力を賜りお礼申し上げます。

さて、学校教育自己診断アンケートの実施にご協力いただきありがとうございました。本校教育活動の充実に関して多くの示唆をいただきました。つきましては、アンケートの結果をお知らせいたしますので、ご一読いただきますようお願いいたします。

令和 7 年度 学校教育目標

めざす生徒像

- 葛中生として誇りを持ち、たくましく自立できる生徒 「誇」
- 人との出会いやふれあいを大切にする生徒 「絆」
- 仲間と共に全力で取り組み、充実感と感動を体験できる生徒 「輝」

本年度の指導の重点として

- 『命を大切に、ちがいを認め合い、一人一人が輝ける優しい生徒の育成・学校の創造』
- 命の大切さ、そして、自分や仲間のことを大切にする姿勢を育みます。
- 一人一人に居場所があり、違いを認め合い、安心して笑顔あふれる楽しい学校にします。
- 夢や希望を持ち、積極的にチャレンジしようとする姿勢を育みます。
- 見通しがあり、どの生徒にとってもわかりやすい授業づくりを進めます。
- 生徒自身が計画、運営し、充実感を得ることができる学年・学校行事にします。
- 挨拶ができる、感謝の気持ちを伝えることができ、温かく優しい心を育みます。
- 幼小中の校区連携を一層進めます。

アンケートの結果、生徒アンケート 22 項目のうち、17 項目で 80% 以上の肯定的な意見（昨年度 15 項目）でした。90% 以上の肯定的な意見は 9 項目（昨年度 8 項目）になりました。20% 以上の否定的な意見は 2 項目（昨年度 3 項目）でした。また、全項目のうち 16 項目で、肯定的な意見の前年度比がプラスとなっていました。

保護者アンケートは 21 項目のうち 14 項目が 80% 以上の肯定的な意見（昨年度 12 項目）であり、20% 以上の否定的な意見は 3 項目（昨年度 4 項目）でした。全項目のうち 14 項目で、肯定的な意見の前年度比がプラスとなっていました。

※肯定的な意見：「よく・やや当てはまる」、否定的な意見：「あまり・全く当てはまらない」

裏面には全学年生徒アンケート・全保護者アンケートを載せています。ご覧ください。

【生徒アンケートより】（肯定的な回答の割合が 80% 以上 21 項目中 15 項目）

《肯定的な意見で 90% 以上、かつ前年度より増えた意見 7 項目》

- ② 学校には、気軽に話せる友人がいる。（97%、前年度 96% [肯定] +1 ポイント）
- ③ 自分のクラスは仲のよいクラスだと思。（93%、前年度 91% [肯定] +2 ポイント）
- ⑧ 通知表、テスト成績表、テスト得点分析は分かりやすい。（90%、前年度 88% [肯定] +2 ポイント）
- ⑭ 学校行事は、みんなが楽しめるよう工夫している。（93%、前年度 88% [肯定] +5 ポイント）
- ⑰ 集団や社会のルールについて学ぶ機会がある。（93%、前年度 91% [肯定] +2 ポイント）
- ⑱ 命や人権の大切さについて学ぶ機会がある。（94%、前年度 93% [肯定] +1 ポイント）
- ⑲ 自分は、クラスの係活動、当番活動、掃除などががんばってやっている。（94%、前年度 93% [肯定] +1 ポイント）

《20% 以上の否定的な意見 2 項目》

- ⑮ 生徒会活動に関心を持ち積極的に参加している。（29%、前年度 38% [否定] -9 ポイント）
- ⑫ 学校だよりや学年・学級通信など学校からのプリントをきちんと保護者に渡している。（28%、前年度 34% [否定] -6 ポイント）

【保護者アンケートより】（肯定的な回答の割合が 80% 以上 21 項目中 12 項目）

《肯定的な意見で 90% 以上、かつ前年度より増えた意見 2 項目》

- ⑤ 学校の学習で、一番期待しているのは、わかりやすい授業である。授業は、わかりやすい。（92%、前年度 90% [肯定] +2 ポイント）
- ⑫ お子さんは、毎朝、朝食を食べて登校している。（96%、前年度 95% [肯定] +1 ポイント）

《20% 以上の否定的な意見 2 項目》

- ④ お子さんには、悩んだり・困ったりしたときに相談できる先生がいる。（24%、前年度 20% [否定] +4 ポイント）
- ⑬ お子さんは、家庭で学習する習慣がついている。（28%、前年度 36% [否定] -8 ポイント）

今回のアンケート結果から、生徒・保護者ともに学校の取組みに対する肯定的な評価が昨年度より増えており、本校の教育活動が少しずつ成果につながっているものと感じております。

生徒アンケートでは、「友人関係」「学級の雰囲気」「学校行事」「人権や社会性についての学び」など、学校生活の基盤となる部分で高い評価が見られました。

学習面においても、「教え方をいろいろ工夫している授業が多い」「わかりやすい授業が多い」が昨年度より向上しており、「わからないことがあれば、友人や先生に聞くようにしている」や、『お子さんは家庭で学習する習慣がついている』といった項目からも、自ら学ぼうとする姿勢が育ってきていることがうかがえます。

また、『家庭ではお子さんとの会話を大切にしている』『毎朝、朝食を食べて登校している』の肯定的な回答が高いことから、ご家庭においても子どもたちに積極的に関わっていただいていることに、心より感謝いたします

一方で、「自分の悩みを相談できる先生がいる」という項目については、昨年度より肯定的な回答は増えて

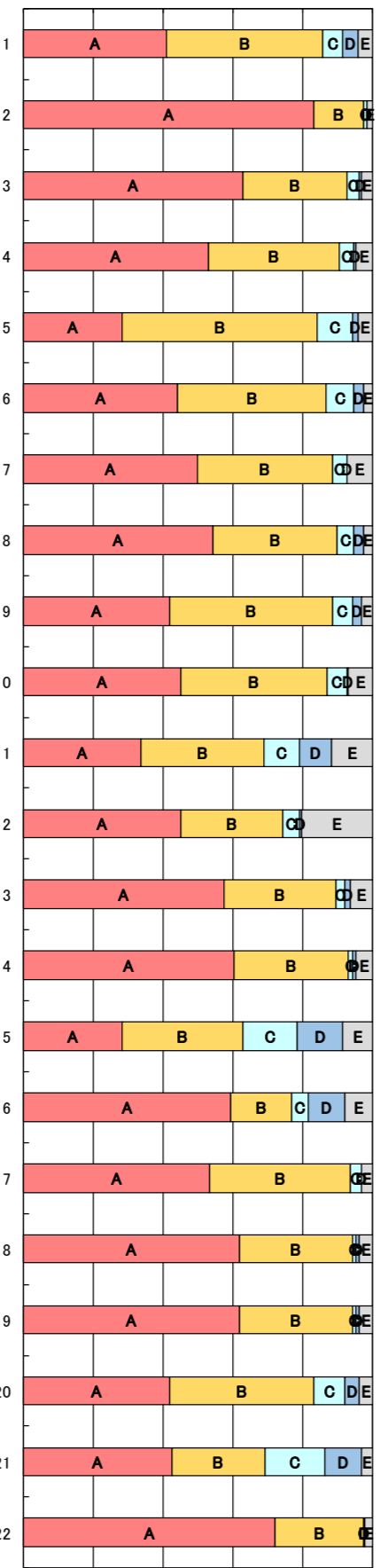
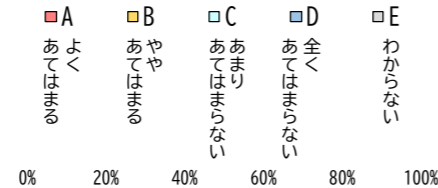
いるものの、今後さらに意識して取り組むべき課題と捉えております。

今後とも、本校の教育活動に対するご理解とご支援を賜りますよう、よろしくお願い申し上げます。

回答数 205

(赤字は昨年度より高い数値が見られた項目)

項目	A	B	C	D	E
1 学校へ行くのは楽しい。	41%	45%	6%	4%	4%
2 学校には気軽に話せる友人がいる。	83%	14%	1%	0%	2%
3 自分のクラスは仲のよいクラスだと思う。	63%	30%	4%	1%	3%
4 自分は、きまりやルールを守っている。	53%	38%	4%	1%	5%
5 わかりやすい授業が多い。	28%	56%	10%	2%	4%
6 授業で自分の考えをまとめたり、発表することがある。	44%	42%	8%	3%	3%
7 教え方をいろいろ工夫している授業が多い。	50%	39%	4%	0%	7%
8 通知表、テスト成績表、テスト得点分析はわかりやすい。	54%	36%	5%	3%	3%
9 わからないことがあれば、友人や先生に聞くようにしている。	42%	47%	6%	3%	3%
10 先生は、自分が頑張ったことは認めてくれる。	45%	42%	6%	1%	7%
11 学校に、自分の悩みを相談できる先生がいる。	34%	35%	10%	9%	12%
12 先生は、いじめや暴力など困っていることに対応してくれる。	45%	29%	5%	1%	20%
13 自分のこれからの進路や生き方について考える機会がある。	57%	32%	3%	2%	6%
14 学校行事は、みんなが楽しめるよう工夫している。	60%	33%	1%	1%	5%
15 生徒会活動に関心を持ち、積極的に参加している。	28%	35%	16%	13%	8%
16 部活動に積極的に参加している。	59%	17%	5%	10%	8%
17 集団や社会のルールを学ぶ機会がある。	53%	40%	3%	0%	3%
18 命や人権の大切さについて学ぶ機会がある。	62%	32%	1%	1%	4%
19 自分は、クラスの係活動、当番活動、掃除などががんばってやっている。	62%	32%	1%	1%	4%
20 自分から進んであいさつをしている。	42%	41%	9%	4%	4%
21 学校だよりや学年・学級通信など、学校からのプリントをきちんと保護者に渡している。	42%	27%	17%	10%	3%
22 ICT(タブレット・パソコン等)を活用して、学習することができている。	72%	25%	0%	1%	2%



肯定割合 (A・B)	否定割合 (C・D)	わからない (E)
85%	10%	4%
97%	1%	2%
93%	4%	3%
91%	5%	5%
84%	12%	4%
86%	10%	3%
88%	4%	7%
90%	7%	3%
88%	8%	3%
87%	6%	7%
87%	8%	3%
69%	19%	12%
74%	5%	20%
89%	4%	6%
93%	2%	5%
63%	29%	8%
76%	15%	8%
93%	3%	3%
94%	2%	4%
94%	2%	4%
83%	13%	4%
69%	28%	3%
97%	1%	2%

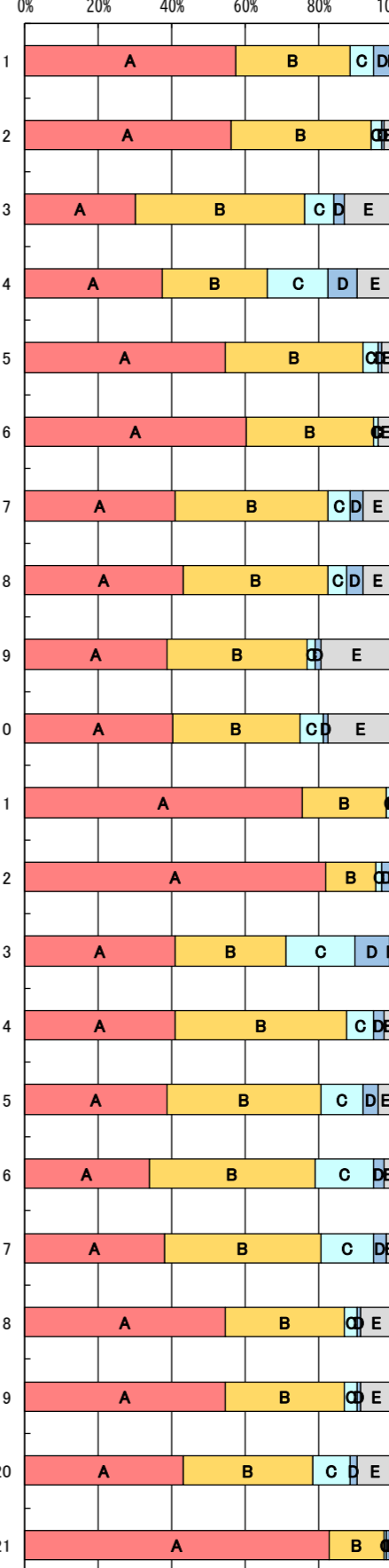
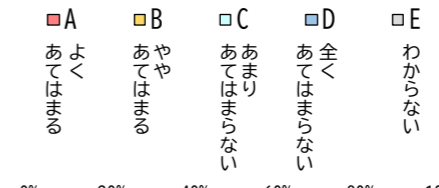
昨年度

肯定割合 (A・B)	否定割合 (C・D)	わからない (E)
79%	17%	4%
96%	2%	1%
91%	6%	3%
91%	7%	2%
77%	17%	7%
88%	8%	4%
87%	6%	7%
88%	7%	4%
81%	16%	3%
81%	12%	7%
62%	26%	12%
74%	9%	17%
90%	5%	5%
88%	5%	7%
55%	38%	7%
78%	17%	5%
91%	4%	4%
93%	6%	1%
93%	6%	1%
84%	15%	1%
65%	34%	1%
98%	1%	1%

回答数 126

(赤字は昨年度より高い数値が見られた項目)

項目	A	B	C	D	E
1 お子さんは、楽しく学校へ通っている。	58%	31%	6%	5%	0%
2 通知表、テスト成績表、テストの得点分析などから、お子さんの学習の様子がわかる。	56%	38%	3%	1%	2%
3 学校は、学力向上のために、工夫や改善に取り組んでいる。	30%	46%	8%	3%	13%
4 お子さんには、悩んだり・困ったときに、相談できる先生がいる。	37%	29%	17%	8%	9%
5 学校の学習で、一番期待しているのは、わかりやすい授業である。授業は、わかりやすい。	55%	37%	4%	1%	3%
6 学校は学校行事において、積極的に取り組んでいる。	60%	35%	1%	0%	4%
7 学校に決まりについての指導は適切である。	41%	42%	6%	4%	8%
8 先生と生徒の関係は良好である。	43%	40%	5%	4%	8%
9 学校は、暴力やいじめのない学校づくりに取り組んでいる。	39%	38%	2%	1%	19%
10 学校は、問題があったときに適切に対応してくれる。	40%	35%	6%	1%	17%
11 家庭では、お子さんとの会話を大切にしている。	76%	23%	1%	0%	0%
12 お子さんは、毎朝、朝食を食べ登校している。	82%	14%	1%	3%	0%
13 お子さんは、家庭で学習する習慣がついている。	41%	30%	19%	9%	1%
14 学校は、家庭への連絡や意思疎通を積極的に行っている。	41%	47%	7%	3%	2%
15 学校は、お子さんのことについて相談しやすい。	39%	42%	12%	4%	4%
16 お子さんは、自立しようとする力がついてきている。	34%	45%	16%	3%	2%
17 お子さんは、何事も最後までやり遂げようとしている。	38%	42%	14%	4%	1%
18 お子さんは、自分や仲間を大切にしようとしている。	55%	32%	4%	1%	9%
19 お子さんは、タブレットを活用するなど工夫した授業を受けている。	55%	32%	4%	1%	9%
20 お子さんは、ICT機器(タブレット・パソコン等)の活用に興味を持って、学習に取り組んでいる。	43%	35%	10%	2%	9%
21 学校だより等連絡事項の確認や欠席連絡等、tetoruの活用は便利だと思う。	83%	15%	1%	1%	1%



肯定割合 (A・B)	否定割合 (C・D)	わからない (E)
88%	12%	0%
94%	4%	2%
76%	11%	13%
66%	24%	9%
92%	5%	3%
95%	1%	4%
83%	9%	8%
83%	9%	8%
77%	4%	19%
75%	8%	17%
99%	1%	0%
96%	4%	0%
71%	28%	1%
88%	10%	2%
81%	16%	4%
79%	19%	2%
81%	18%	1%
87%	4%	9%
87%	4%	9%
78%	12%	9%
99%	1%	1%

昨年度

肯定割合 (A・B)	否定割合 (C・D)	わからない (E)
87%	11%	2%
94%	6%	0%
75%	11%	14%
62%	20%	18%
90%	7%	2%
96%	2%	2%
74%	13%	13%
83%	10%	7%
76%	4%	20%
79%	6%	15%
99%	1%	0%
95%	5%	0%
63%	36%	1%
86%	7%	7%
82%	10%	8%
75%	21%	4%
75%	20%	5%
84%	4%	12%
84%	4%	12%
76%	12%	12%
99%	0%	1%