

平成30年富田林市成人式の報告について

日 時 : 平成30年1月8日 (祝) 午前10時15分～

場 所 : すばるホール

内 容 : 第1部 式典 第2部 はたちのつどい (交流会)

対象者 : 本市の住民基本台帳に記載又は外国人登録原票に登録されている平成9年4月2日から平成10年4月1日までの間に生まれた人

年	対象者数 (人)		出席者数 (人)			出席率			
平成30年	1,382	男性	729	896	男性	458	64.8%	男性	62.8%
		女性	653		女性	438		女性	67.1%
平成29年	1,356	男性	705	963	男性	499	71.0%	男性	70.7%
		女性	651		女性	464		女性	71.2%
増減	26	男性	24	-67	男性	-41	-6.2%	男性	-7.9%
		女性	2		女性	-26		女性	-4.1%

<経 過>

《対象者》

(人)

	22年	23年	24年	25年	26年	27年	28年	29年	30年
男性	724	752	753	702	722	737	681	705	729
女性	727	736	755	677	684	683	697	651	653
合計	1,451	1,488	1,508	1,379	1,406	1,420	1,378	1,356	1,382

《出席者》

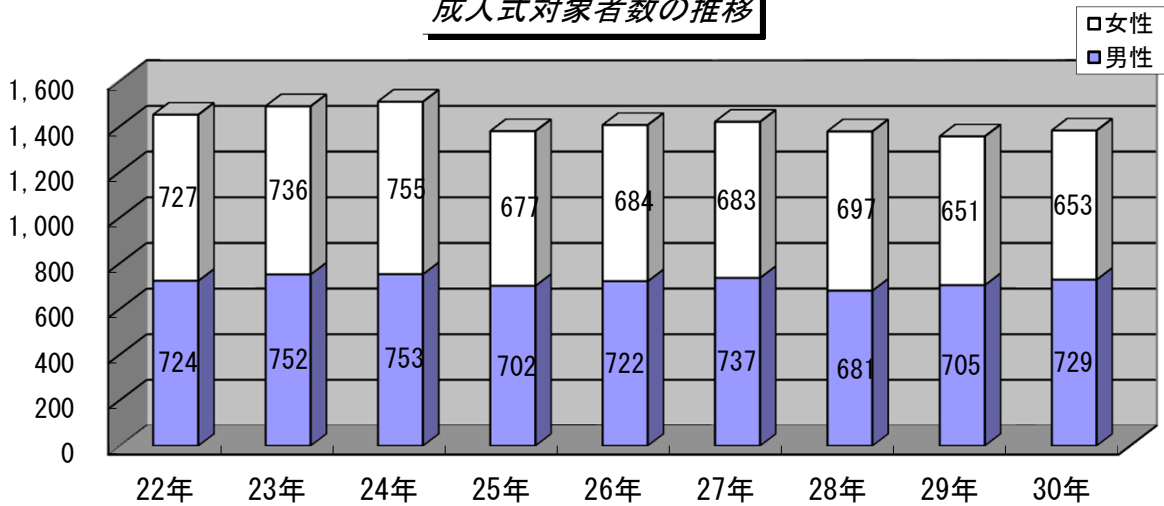
(人)

	22年	23年	24年	25年	26年	27年	28年	29年	30年
男性	543	584	492	531	562	502	434	499	458
女性	537	514	520	539	509	475	498	464	438
合計	1,080	1,098	1,012	1,070	1,071	977	932	963	896

《出席率》

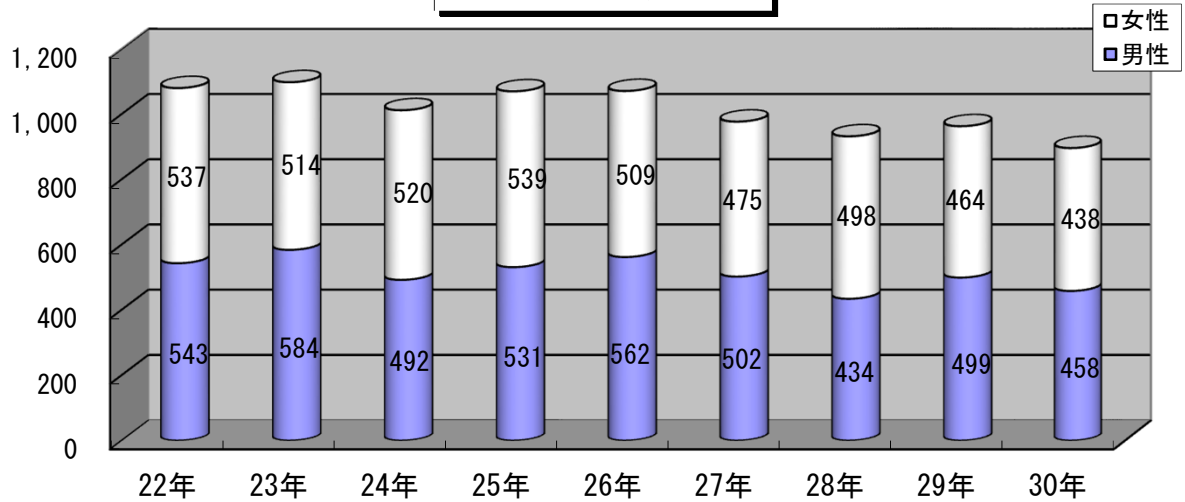
	22年	23年	24年	25年	26年	27年	28年	29年	30年
男性	75.0%	77.7%	65.3%	75.6%	77.8%	68.1%	63.7%	70.7%	62.8%
女性	73.9%	69.8%	68.9%	79.6%	74.4%	69.5%	71.4%	71.2%	67.1%
合計	74.4%	73.8%	67.1%	77.6%	76.2%	68.8%	67.6%	71.0%	64.8%

成人式対象者数の推移



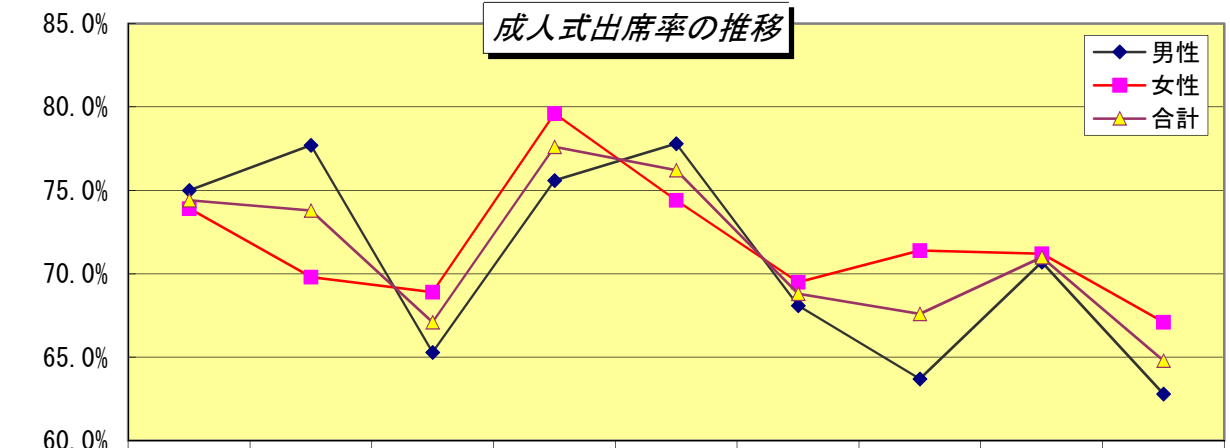
年	22年	23年	24年	25年	26年	27年	28年	29年	30年
合計	1,451	1,488	1,508	1,379	1,406	1,420	1,378	1,356	1,382

成人式出席者数の推移



年	22年	23年	24年	25年	26年	27年	28年	29年	30年
合計	1,080	1,098	1,012	1,070	1,071	977	932	963	896

成人式出席率の推移



年	22年	23年	24年	25年	26年	27年	28年	29年	30年
男性	75.0%	77.7%	65.3%	75.6%	77.8%	68.1%	63.7%	70.7%	62.8%
女性	73.9%	69.8%	68.9%	79.6%	74.4%	69.5%	71.4%	71.2%	67.1%
合計	74.4%	73.8%	67.1%	77.6%	76.2%	68.8%	67.6%	71.0%	64.8%