

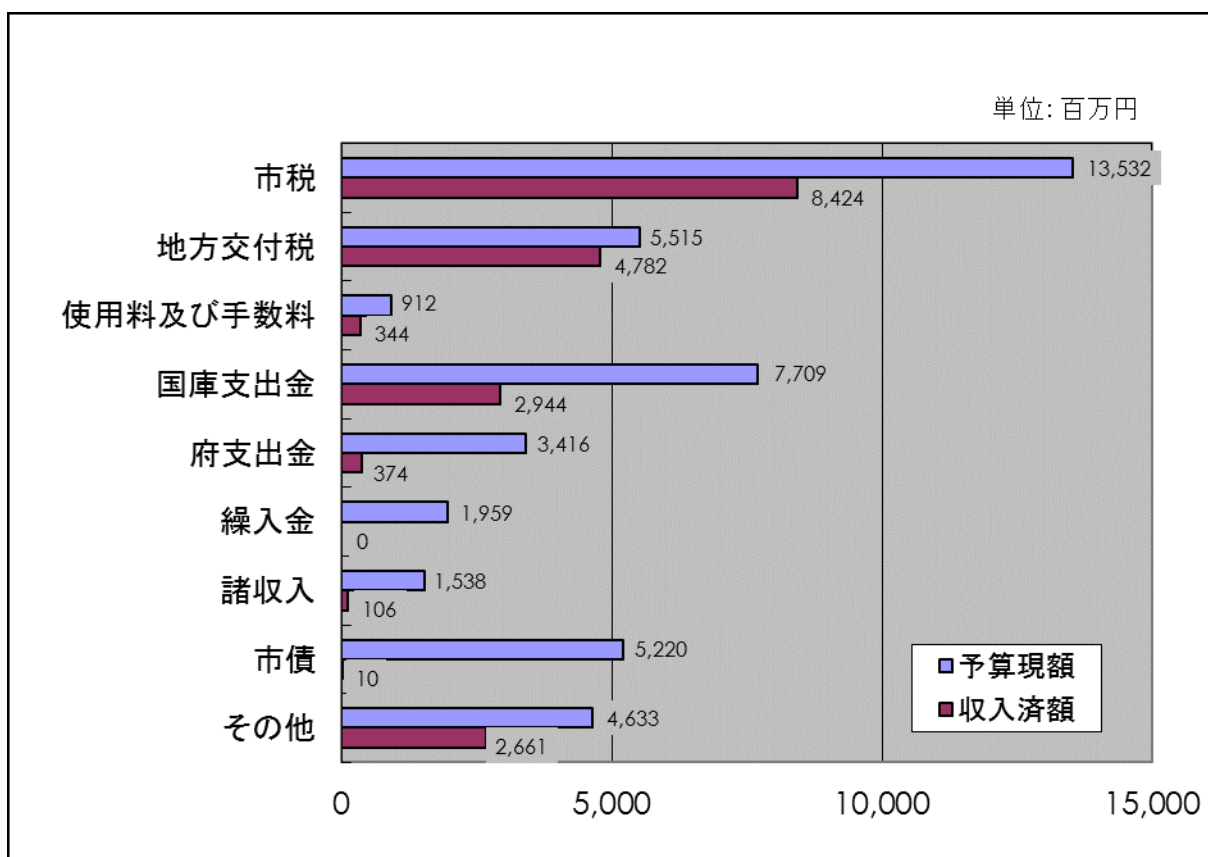
令和元年度歳入歳出予算執行状況等 (令和元年9月30日現在)

○一般会計

1. 予算の収入状況

(単位：百万円)

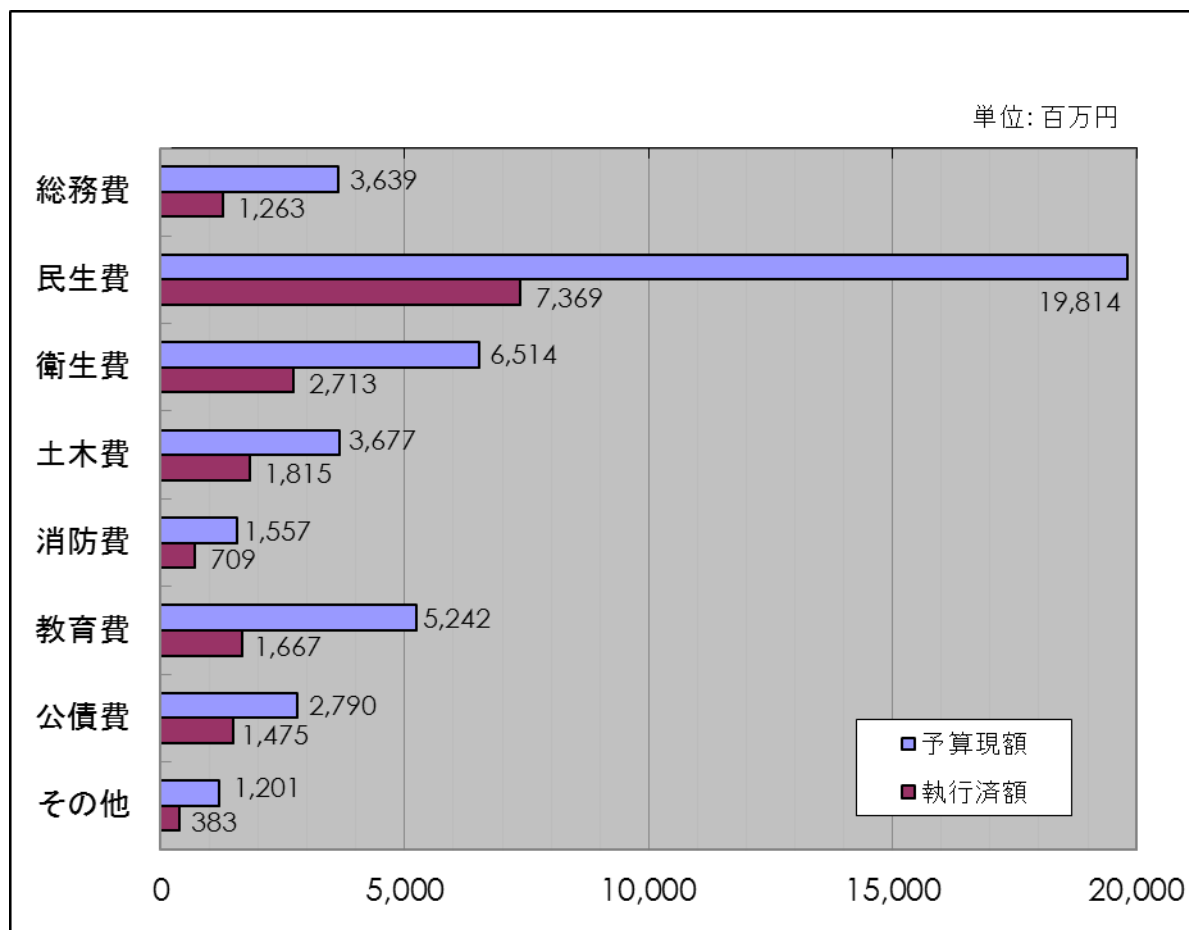
| 名 称 | 予算現額 | 収入済額 | 収入率 (%) |
|----------|--------|--------|---------|
| 市 税 | 13,532 | 8,424 | 62.3 |
| 地方交付税 | 5,515 | 4,782 | 86.7 |
| 使用料及び手数料 | 912 | 344 | 37.7 |
| 国庫支出金 | 7,709 | 2,944 | 38.2 |
| 府 支 出 金 | 3,416 | 374 | 10.9 |
| 繰 入 金 | 1,959 | 0 | 0.0 |
| 諸 収 入 | 1,538 | 106 | 6.9 |
| 市 債 | 5,220 | 10 | 0.2 |
| そ の 他 | 4,633 | 2,661 | 57.4 |
| 一般会計合計 | 44,434 | 19,645 | 44.2 |



2. 予算の支出状況

(単位：百万円)

| 名 称 | 予算現額 | 執行済額 | 執行率 (%) |
|--------|--------|--------|---------|
| 総務費 | 3,639 | 1,263 | 34.7 |
| 民生費 | 19,814 | 7,369 | 37.2 |
| 衛生費 | 6,514 | 2,713 | 41.6 |
| 土木費 | 3,677 | 1,815 | 49.4 |
| 消防費 | 1,557 | 709 | 45.5 |
| 教育費 | 5,242 | 1,667 | 31.8 |
| 公債費 | 2,790 | 1,475 | 52.9 |
| その他 | 1,201 | 383 | 31.9 |
| 一般会計合計 | 44,434 | 17,394 | 39.1 |

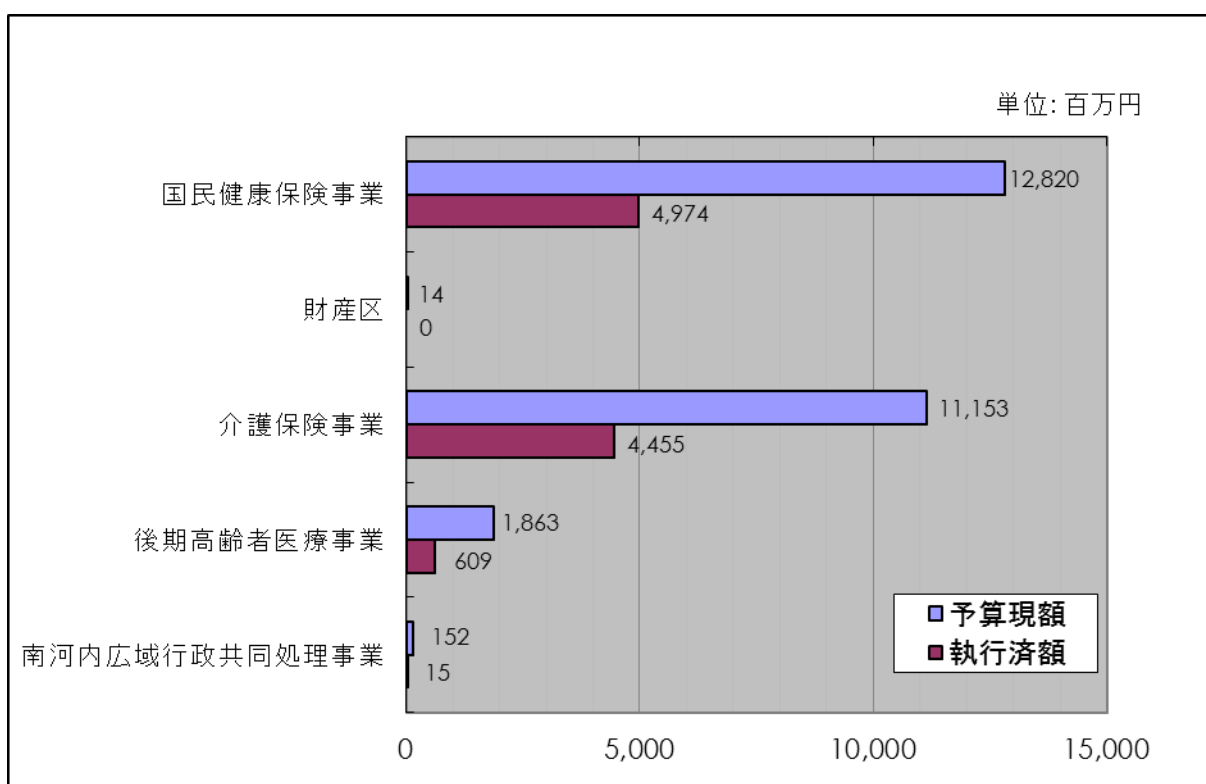


○特別会計

1. 予算の支出状況

(単位：百万円)

| 名 称 | 予算現額 | 執行済額 | 執行率 (%) |
|---------------|--------|--------|---------|
| 国民健康保険事業 | 12,820 | 4,974 | 38.8 |
| 財 産 区 | 14 | 0 | 0.0 |
| 介護保険事業 | 11,153 | 4,455 | 39.9 |
| 後期高齢者医療事業 | 1,863 | 609 | 32.7 |
| 南河内広域行政共同処理事業 | 152 | 15 | 9.9 |
| 特別会計合計 | 26,002 | 10,053 | 38.7 |



○起債現在高

| 会計 | 現在高 |
|----|--------------|
| 一般 | 283 億 93 百万円 |

○財産の状況

| 土地 | 建物 | 基金残高 | 前年上半期末増減 |
|--------|-------|------------|----------|
| 150 万㎡ | 34 万㎡ | 10,817 百万円 | 849 百万円 |