

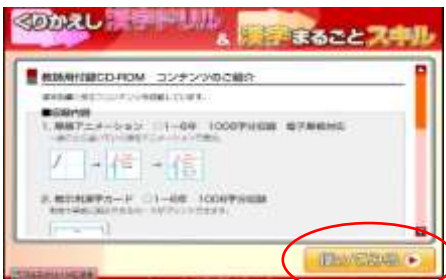



# ◇漢字学習方法（漢字学習アプリ-ソフト）

## ◆WINDOWS タブレットの場合◆

	<p>① デスクトップにある、「漢字学習」をクリックします。</p>
	<p>② 「main.exe」をクリックします</p>
	<p>③ 「使ってみる」をクリックします。</p>
	<p>④ 「光村図書」をクリックします。</p>



⑤ 「<sup>ひつじゅん</sup>筆順アニメーション」の「<sup>かんじ けんさく える</sup>漢字を検索して選ぶ」をクリックします。



⑥例「昼」 9かく  
 かん字ドリル で学習するかん字の「<sup>かくすう</sup>画数」を調べる。  
 ⑦かん字アプリの「<sup>かくすう</sup>画数」に、チェックをする。  
 ⑧学年の「2年」にチェックする。  
 ⑨「<sup>けんさく</sup>検索」をクリックする。



⑩学習する漢字を選ぶ。  
 例 (昼)



⑪「<sup>さいせい</sup>再生コントロール」の「<sup>さいせい</sup>再生」をクリックする。  
 ⑫「もどる」をおすと⑥の<sup>がめん</sup>画面になります。