

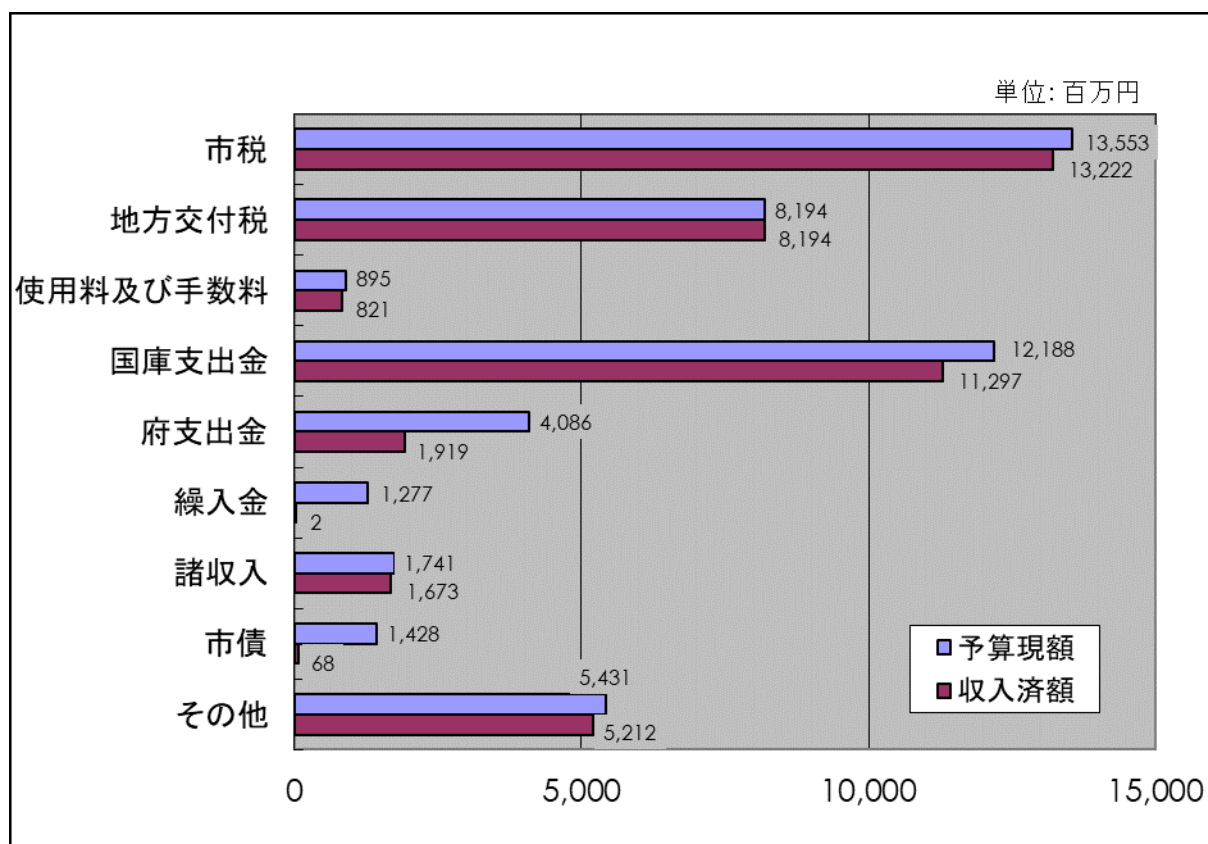
## 令和4年度歳入歳出予算執行状況等 (令和5年3月31日現在)

### ○一般会計

#### 1. 予算の収入状況

(単位：百万円)

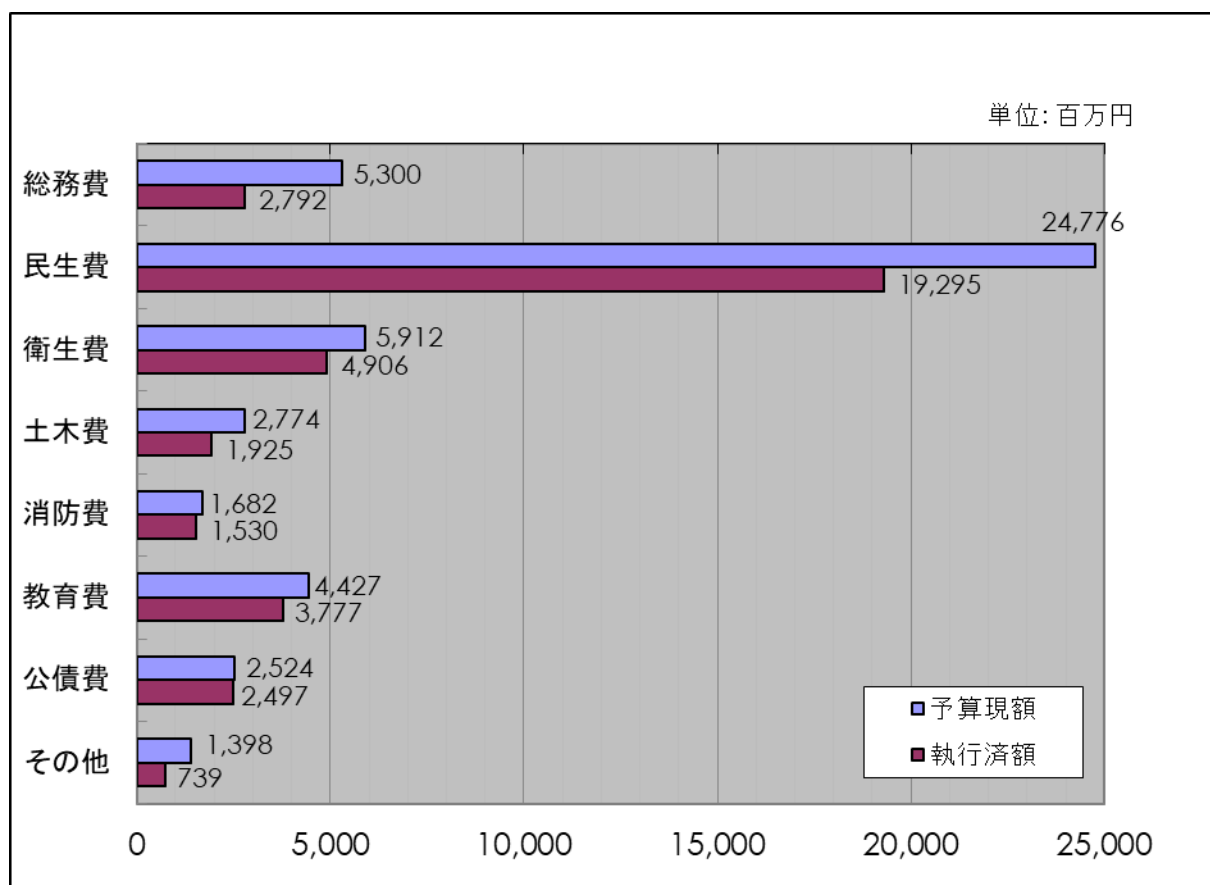
名 称	予算現額	収入済額	収入率 (%)
市 税	13,553	13,222	97.6
地方交付税	8,194	8,194	100.0
使用料及び手数料	895	821	91.7
国庫支出金	12,188	11,297	92.7
府 支 出 金	4,086	1,919	47.0
繰 入 金	1,277	2	0.2
諸 収 入	1,741	1,673	96.1
市 債	1,428	68	4.8
そ の 他	5,431	5,212	96.0
一般会計合計	48,793	42,408	86.9



2. 予算の支出状況

(単位：百万円)

名 称	予算現額	支出済額	支出率 (%)
総務費	5,300	2,792	52.7
民生費	24,776	19,295	77.9
衛生費	5,912	4,906	83.0
土木費	2,774	1,925	69.4
消防費	1,682	1,530	91.0
教育費	4,427	3,777	85.3
公債費	2,524	2,497	98.9
その他	1,398	739	52.9
一般会計合計	48,793	37,461	76.8

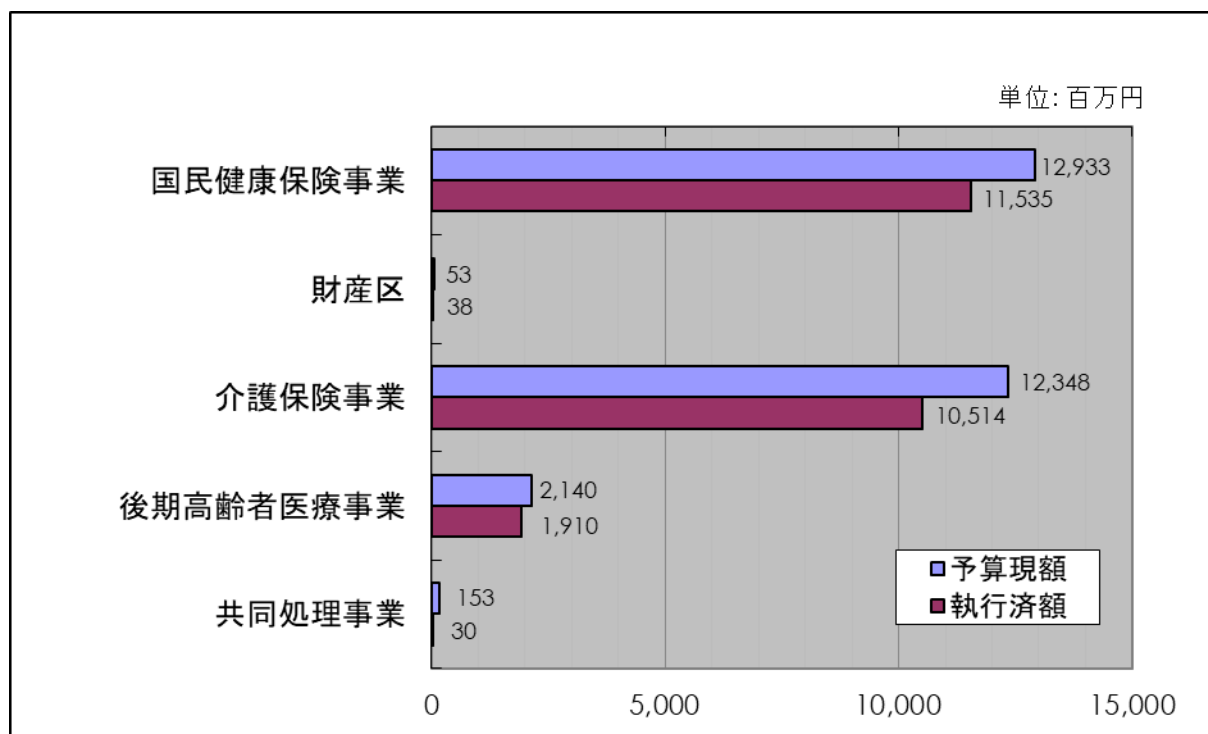


## ○特別会計

### 1. 予算の支出状況

(単位：百万円)

名 称	予算現額	支出済額	支出率 (%)
国民健康保険事業	12,933	11,535	89.2
財 産 区	53	38	71.7
介護保険事業	12,348	10,514	85.1
後期高齢者医療事業	2,140	1,910	89.3
南河内広域行政共同処理事業	153	30	19.6
特別会計合計	27,627	24,027	87.0



## ○地方債の現在高

会計	現在高
一般	28,031 百万円

## ○一時借入金の現在高

会計	現在高
一般	0 円

## ○財産の現在高

土地	建物	基金残高	前年度同半期末増減
154 万㎡	33 万㎡	11,851 百万円	1,665 百万円

## ○市税の住民負担状況

税目	世帯当たり	一人当たり
市民税（法人税を含む）	124,203 円	60,079 円
固定資産税（交付金を除く）	97,957 円	47,383 円
軽自動車税	4,770 円	2,307 円
市たばこ税	13,253 円	6,411 円
入湯税	57 円	28 円
都市計画税	18,926 円	9,155 円
合計	259,166 円	125,363 円

※R5.3 月末時点 世帯数 52,104、人口 107,716 を基に算出

## ○令和3年度一般会計の収支状況

一般会計	現計予算	収入・支出済額	収入・支出率
収入	50,425 百万円	48,590 百万円	96.4%
支出	50,425 百万円	47,619 百万円	94.4%
収支差引額		971 百万円	