壁断面リスト(1)　S=1/60

特記外　幅止め筋 ▽7-D10@1000x1000

RW39

断面

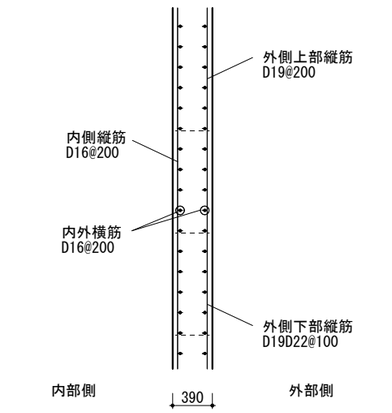

備考

縦筋が外側

頂部補強筋
2-D19

上部と下部の配筋の切り替え位置は
壁高さの半分の位置とする.

RW50

断面

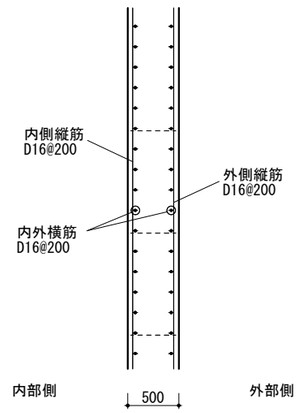

備考

縦筋が外側

頂部補強筋
2-D19

RW50B

断面

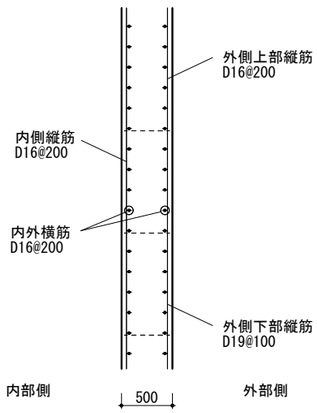

備考

縦筋が外側

頂部補強筋
2-D19

上部と下部の配筋の切り替え位置は
壁高さの半分の位置とする.

RW50A, RW60D

断面

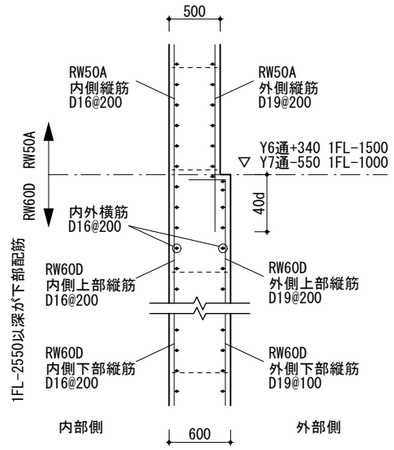

備考

縦筋が外側

頂部補強筋
2-D19

RW60Dの上部と下部の配筋の切り替え位置は
1FL-2.55mとする.

RW50A, RW60E

断面

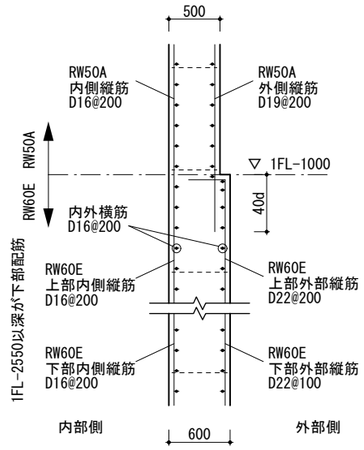

備考

縦筋が外側

頂部補強筋
2-D19

RW60Eの上部と下部の配筋の切り替え位置は
1FL-2.55mとする.

RW50A, RW60F

断面

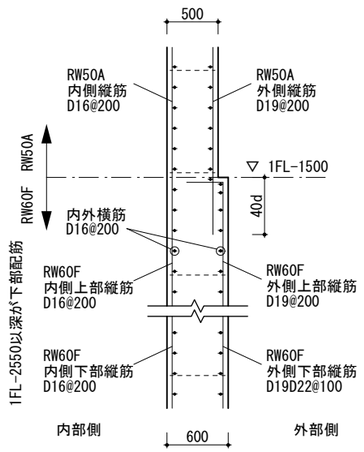

備考

縦筋が外側

頂部補強筋
2-D19

RW60Fの上部と下部の配筋の切り替え位置は
1FL-2.55mとする.

RW50A, RW100

断面

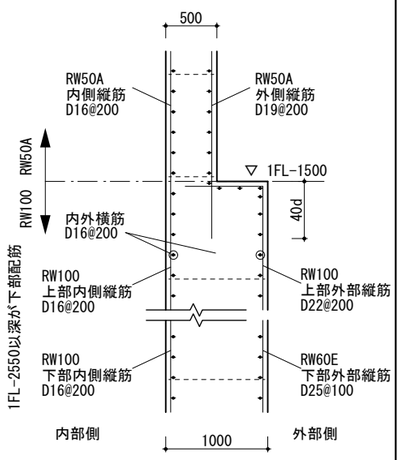

備考

縦筋が外側

頂部補強筋
2-D19

RW100の上部と下部の配筋の切り替え位置は
1FL-2.55mとする.

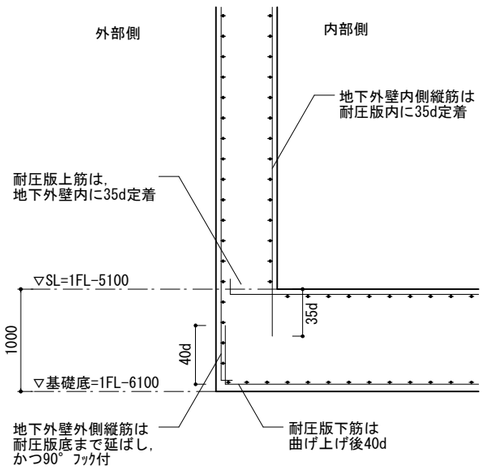

〈耐圧版・地下外壁の配筋納まり要領〉

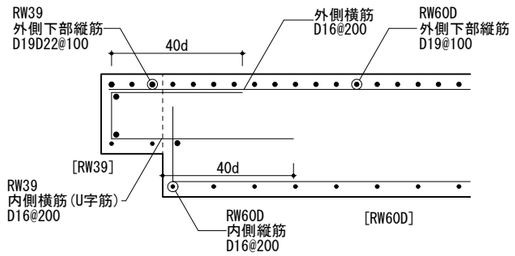

〈RW39とRW60Dの配筋納まり要領 A3 S=1/30〉

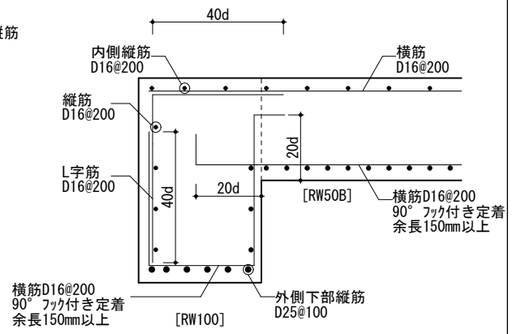

〈RW100とRW50Bの配筋納まり要領 A3 S=1/30〉

質疑No.14補足図

工事名称	富田林市新庁舎建設工事(Ⅱ期)			種別 S-020
図面名	壁断面リスト(スロープ・外部倉庫)(1)			通し番号
設計番号	作成日 令和5年6月	縮尺 A1:1/30 A3:1/60		