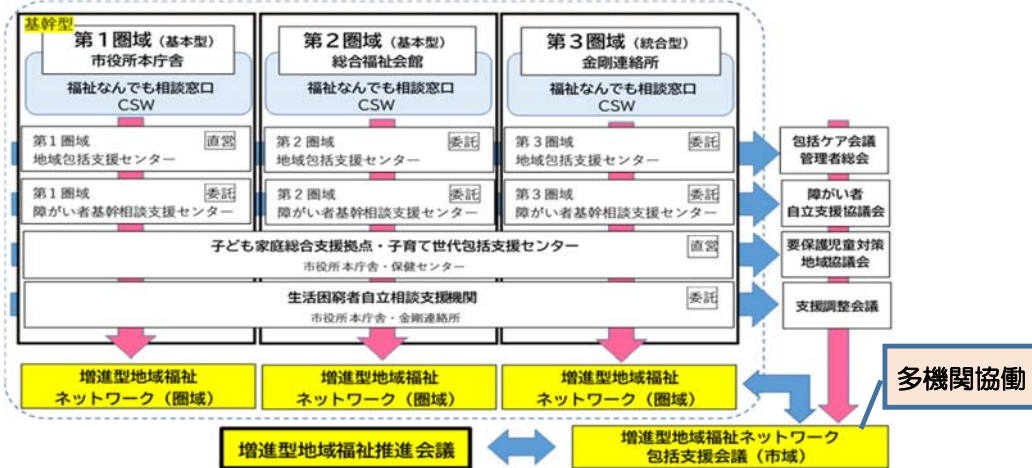
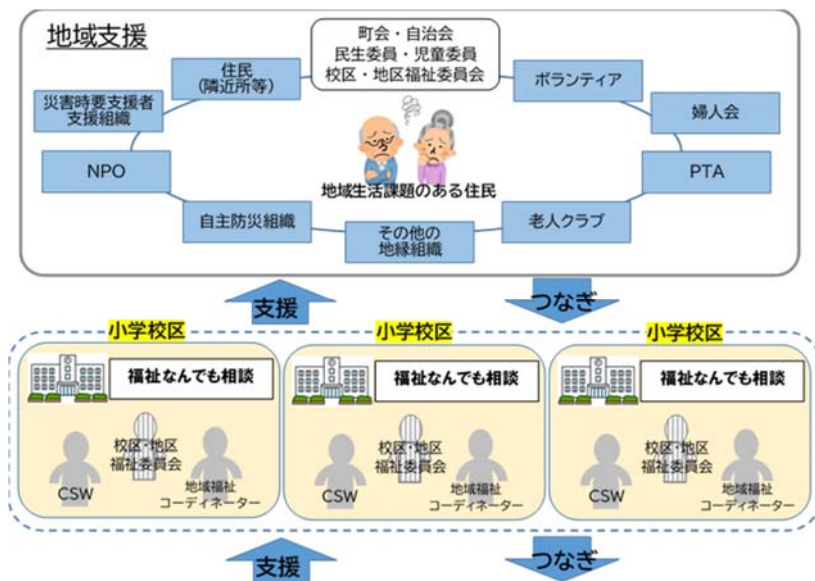


令和4年度「福祉なんでも相談窓口（校区型）」開催数

小学校区	定点型	出張型
喜志	0	2
喜志西	24	0
新堂	14	1
富田林	0	2
川西	0	2
錦郡	0	1
彼方	10	2
大伴	0	1
東条	3	0
高辺台	8	0
久野喜台	0	1
伏山台	8	0
藤沢台	10	0
小金台	0	1
向陽台	0	1
寺池台	0	1

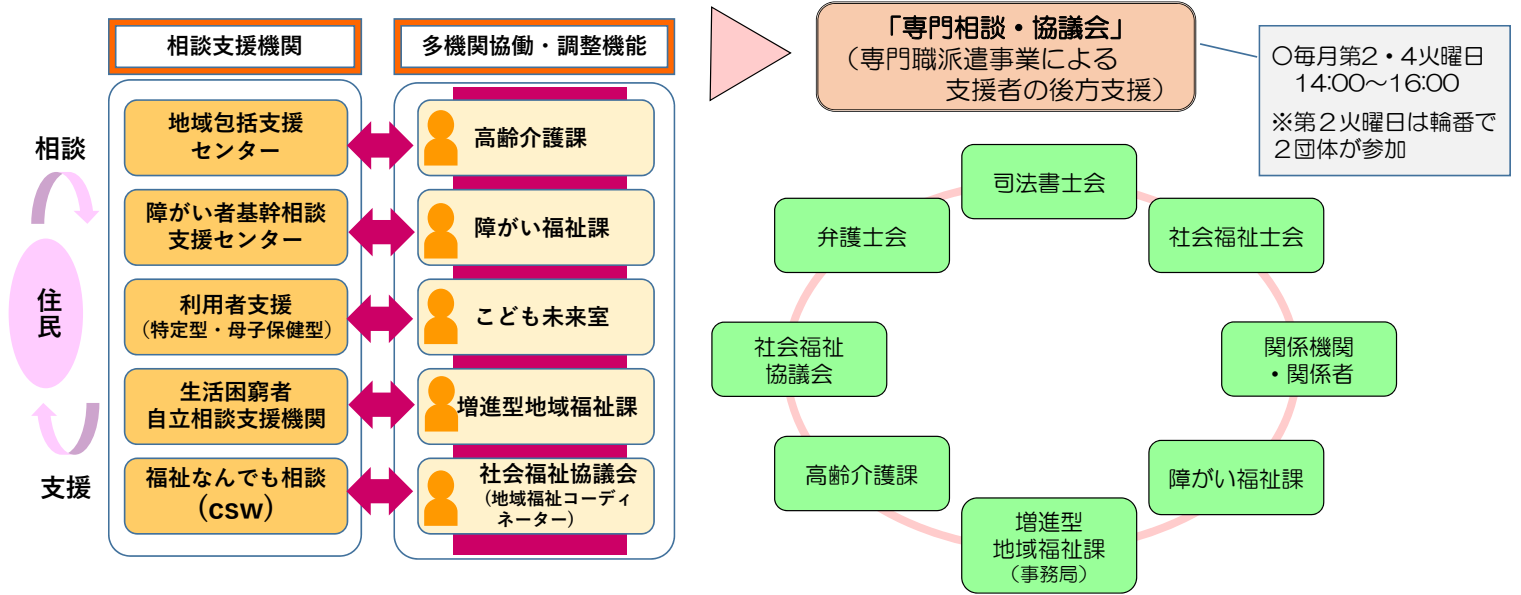


※ () 内は前年度実績

令和4年度 相談対応件数	相談員数	第1圏域	第2圏域	第3圏域	合計
福祉なんでも相談 (CSW)	7名 (7名)	573 (697)	637 (845)	865 (711)	2,075 (2,253)
地域包括支援センター	20名 (19名)	2,829 (2,849)	3,922 (3,209)	6,624 (6,261)	13,375 (12,319)
基幹相談支援センター (※1)	12名 (12名)	3,423 (2,851)	5,226 (4,911)	7,529 (7,272)	16,178 (15,034)
子ども家庭総合支援拠点・子育て世代包括支援センター	こども未来室 : 14名 (10名) 健康づくり推進課 : 16名 (13名)	7,535 (7,359) 730 (864)			8,265 (8,223)
生活困窮者自立相談支援機関	5名 (5名)		2,917 (2,326)		2,917 (2,326)

※1 基幹相談支援センターの相談対応件数のみ、同一人物に1日複数回の相談対応した場合、当該対応回数を計上

多機関協働事業



令和5年度実績 (7月末現在)	多機関協働相談受付件数	包括支援会議開催数 (うち、専門相談・協議会)
	23件	20件 (11件)