

1年生 学年だより



2023.8.29 No.9

長い夏休みが終わりました。連日、猛暑の夏休みとなりましたが、暑さで体調を崩すことなく元気に過ごせましたか。

いよいよ、2学期の始まりです。まだまだ残暑が厳しいところではありますが、子どもたちの元気な声とかわいい笑顔が教室に戻ってきて、嬉しく思っています。

2学期は、運動会や参観などの行事があります。学習面でも、国語ではカタカナや漢字、算数ではくり上がり、くり下がり、くり下がり、くり下がりの計算などの大切な内容が多くなります。生活のリズムを取り戻し、気持ちよくスタートできるようご家庭での協力、よろしくお願い致します。

9月の行事予定

8月29日(火) 始業式 11時40分下校
30日(水) Bチャイム 12時25分下校
31日(木) Bチャイム 12時25分下校
9月1日(金) Bチャイム 12時25分下校
4日(月) Bチャイム 給食開始 2時20分下校
13日(水) Bチャイム 二測定 1時10分下校
15日(金) Bチャイム 2時20分下校
21日(木) Bチャイム 2時20分下校
22日(金) 航空撮影



9月の学習予定



せいかつ

・あさがおのまとめ
・生きもの 大すき

こくご

・すきなもの、なあに ・こんなことがあったよ
・いちねんせいのうた ・ききたいな、ともだちのはなし
・たのしいな、ことばあそび
・やくそく ・かたかなをみつけよう
・うみのかくれんぼ ・かずとかんじ

さんすう

・わかりやすくせいりしよう
・10よりおおきいかず
・なんじ なんじはん
・3つのかずのけいさん
・どちらがおおい

たいいく

・いろいろなうごきあそび
・マットあそび

ずこう

・かたちやいろをたのしもう
・ねんど

おんがく

・ドレミとなかよし
・どれみのうた

お知らせとお願い

- ① 教科書の下巻を配布しました。(こくご・せいかつ・ずこうの3冊)
使用するまで学校で保管しますので、名前を書いて、30日(水)に持たせてください。まだしばらくは、上巻を使います。
- ② あさがおの世話はできましたか。花が咲き終わった後は種を取って、枯れたくきを抜いてください。
とれた種は、ビニル袋などに入れ、名前を書いて、9月29日(金)までに持たせてください。植木鉢(土を入れたまま)・支柱(ばらばらにしないで折りたんで)は10月6日(金)に予定している学習参観日に持ってきてください。(重いので、できるだけ保護者の方でお願いします。)
★持ってきてくださったあさがおの鉢の置き場所
北館下足室前(1学期にあさがおの植木鉢を置いていた場所)に植木鉢、その横に支柱を置いてください。
- ③ 鍵盤ハーモニカを、2学期から使う予定です。お家に鍵盤ハーモニカ(メーカー問いません)と吹き口がある方は、お子さんに持たせてください。ない方は、学校で鍵盤ハーモニカを貸し出すので、吹き口(YAMAHA)を購入します。本日、申込袋を配付しています。申込袋に記入をして、代金の390円を入れていただき、9月8日(金)までにお子さんに持たせてください。また、練習で使用する鍵盤ハーモニカ用のフェイスタオルをご用意ください。使用する前に連絡帳でお知らせします。タオルは、練習した日に持って帰りますので、洗濯して、また持たせてください。
※鍵盤ハーモニカをこの機会に購入される方は、事前に担任にご相談ください。
- ④ 2学期から、プラスチック製の名札を使います。2~6年生が使用している名札と同じものです。学年カラーは青です。今まで使っていた名札を持ち帰りますので、ご確認ください。今まで使っていたものを学校で使うことはありません。
また、本日新しい名札を持ち帰っています。名前の漢字をご確認していただき、そのまま持たせてください。
- ⑤ 10月の図工で「かみざらコロコロ」をします。紙皿や、空き箱、トイレットペーパーの芯などを使って制作します。無理のない範囲で結構ですので、空き箱やトイレットペーパーの芯、おうちにある紙コップ、飾りつけのモールなどを9月中に持ってきてください。準備が間に合わない方は遠慮なくお申し付けください。紙皿は学校で準備します。以下の写真のようなものを作ります。↓



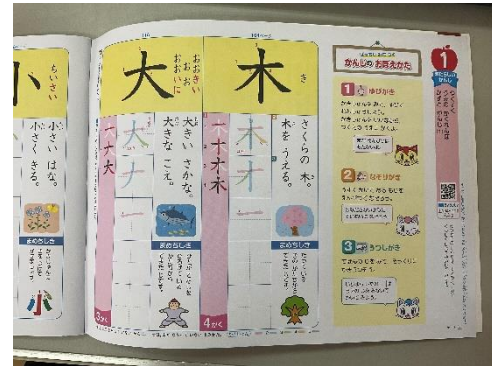

裏面もありますのでご確認ください。

2 学期以降の漢字学習・宿題について

1 学期は国語の時間を通してひらがなを学習してきました。毎日の宿題でもひらがなプリントを出して
いました。2 学期はいよいよ漢字を学習します。(カタカナも並行して学習しますが、ひらがなのように宿題
プリントは出ません。)




漢字の学習の流れをお伝えします。まず、漢字の学習では 2 冊のドリル (①あかねこ かんじスキル
②あかねこ かんじスキルノート) を使います。

①あかねこ かんじスキル



このドリルは学校で漢字を習う際に使います。

②あかねこ かんじスキルノート



このドリルは家で宿題としてやってきます。連絡帳にはその日習った漢字
を書きますので、その漢字をやってきてください。また、めざせパーフェク
トという文章を書くページもあります。ここが宿題になる際、連絡帳には
①めざせ①~⑤と書きます。

