

経営比較分析表（令和3年度決算）

大阪府 富田林市

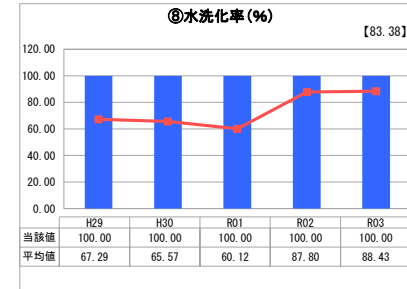
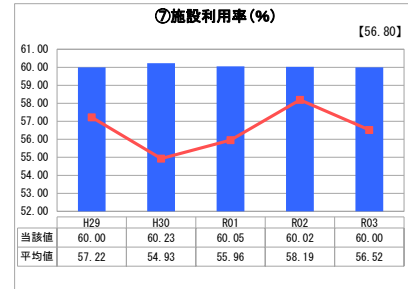
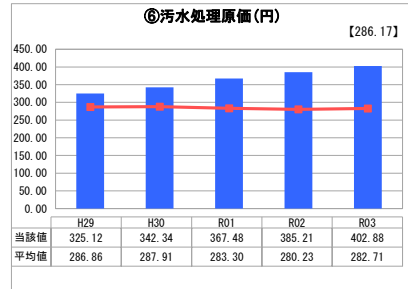
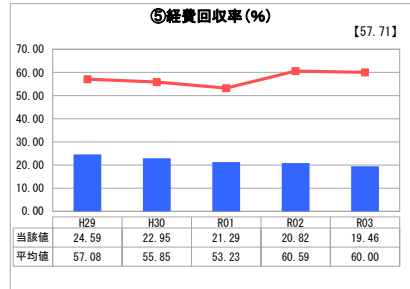
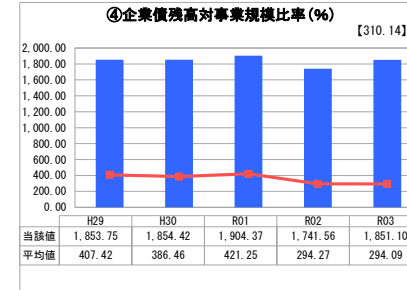
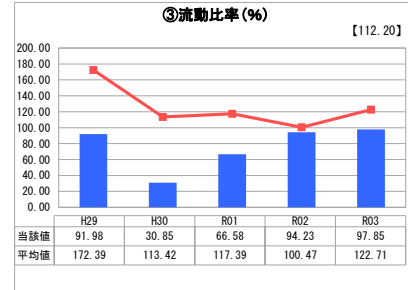
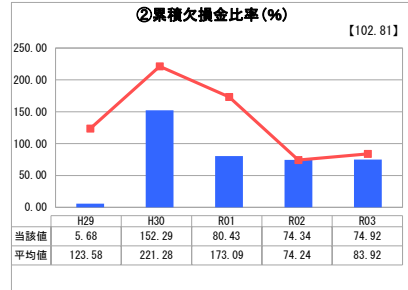
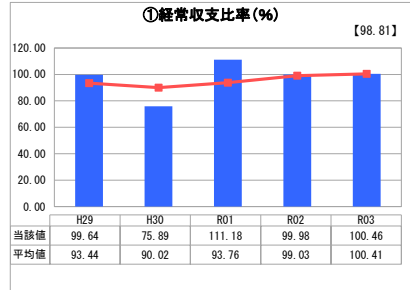
業務名	業種名	事業名	類似団体区分	管理者の情報
法適用	下水道事業	特定地域生活排水処理	K2	非設置
資金不足比率(%)	自己資本構成比率(%)	普及率(%)	有収率(%)	1か月20m ³ 当たり家産料金(円)
-	38.66	1.89	100.00	1,491

人口(人)	面積(km ²)	人口密度(人/km ²)
108,989	39.72	2,743.93
処理区域内人口(人)	処理区域面積(km ²)	処理区域内人口密度(人/km ²)
2,047	11.55	177.23

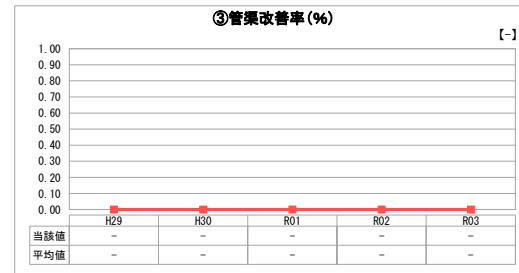
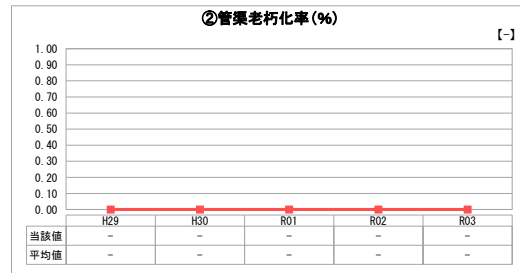
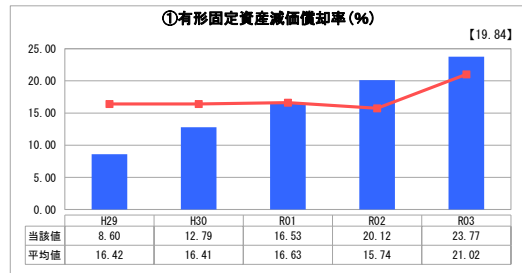
グラフ凡例

- 当該団体値(当該値)
- 類似団体平均値(平均値)
- 【】 令和3年度全国平均

1. 経営の健全性・効率性



2. 老朽化の状況



分析欄

1. 経営の健全性・効率性について

本市では公共下水道事業と公共浄化槽整備推進事業（特定地域生活排水処理施設）を併せて公営企業として下水道事業会計を設置している。

公共浄化槽整備推進事業は、下水道による整備では採算面で劣る地域での汚水処理事業として開始した事業であるため、使用料設定についても個別事業としての採算性を考慮したものとせず、下水道使用料を基準に定めている。

経常収支比率は前年度より増加している。これは一般会計からの補助金の増により経常収益が増加したことや、資産減耗費が減少したためである。

使用料設定が採算性を考慮したものでないため、使用料単価が低いことから経費回収率は低くなっている。今後も設置基数の増加や老朽化により、修繕や保守に費用がかかるが、費用増を賄う使用料の増加が見込めないため、経費回収率は低下していくと考えられる。企業債残高対事業規模比率についても、使用料収益が低くなることから高い数値が続いており、企業債残高も増加していることから、今後も同様の傾向は続くと考えられる。

公共浄化槽整備推進事業は市一般会計からの補助金収入により、収支均衡を図っている状態である。累積欠損金は生じているが、公共下水道と公共浄化槽整備推進事業を併せた下水道事業会計においては欠損金を生じていない。

2. 老朽化の状況について

平成17年度事業開始のため、市設置の浄化槽については現時点で対策が必要な老朽化施設はないが、受贈により取得した浄化槽は耐用年数に近いものも増加している。また、平成28年度から地方公営企業法を全部適用し、減価償却累計額を当該年度から計上しているため、有形固定資産減価償却率が増加しているため、本市で一番大型の浄化槽も老朽化しており、更新の時期を迎えている。

全体総括

本市では、生活排水100%適正処理を早期に達成するために、公共下水道事業と公共浄化槽整備推進事業の2つの手法を活用し、生活排水処理施設の整備を進めている。必要以上の投資を抑制し、効率性の高い浄化槽を併用することで、本市の生活排水対策全体の財政リスクの低減を図っている。また、事業の実施にあたっては、民間企業の能力を十分に活用して、効果的かつ効果的に浄化槽を設置し、低廉かつ良好なサービスを提供できるように「民間資金等の活用による公共施設等の整備等の促進に関する法律」に基づくPFI事業として実施している。第2期事業は令和4年度で終了するため、第3期事業を進めていく予定である。

富田林市下水道事業経営戦略を基に、今後も公共下水道事業と浄化槽整備推進事業を併用しながら、投資に必要な財源の確保や、浄化槽管理基数の増加に伴う費用の抑制などが必要となってくる。

※ 「経常収支比率」、「累積欠損金比率」、「流動比率」、「有形固定資産減価償却率」及び「管渠老朽化率」については、法非適用企業では算出できないため、法適用企業のみ類似団体平均値及び全国平均を算出しています。