

# オンラインによる応募手順

## 01 「このまますぐに申請する」か「ログインして申請」のどちらかを選びます。

富田林市こどもの権利に関する条例検討委員会委員の募集申し込みフォーム

### 入力フォーム

このフォームは、株式会社トラストバンクが提供する電子申請サービス「LoGoフォーム」へログインをして申請することができます。  
ご希望の申請方法を選び、次の画面に進んでください。

#### このまますぐに申請する

ゲストとして申請を進めます。  
※メールアドレス認証が必要な場合があります。

申請へ進む

このまますぐに申請する場合は、アカウント登録が不要です。  
アカウント登録を行わない場合は、メールアドレスに選考の結果の確認に必要なパスワードを送付します。

### ログインして申請

ログインまたはアカウント登録をして申請を進めます。

アカウント登録でマイページをご利用できます

- ① 自分の申請履歴を確認できます。
- ② 氏名や住所などの登録内容を利用して、申請フォームへ自動入力できます。
- ③ 電子文書の確認や支払いが必要な申請もすぐわかります。



ログイン

新規アカウント登録

アカウントをお持ちの場合は、ログインしてください。  
アカウントをお持ちでない方で、ログインして申請する方は、新規アカウントの登録をおこなってください。

02 「このまますぐに申請する」を選んだ場合、メール認証をおこなってください。

入力フォーム - メール認証

1 2

メールアドレス登録及び認証をお願いします。

メールアドレスが正しく登録できることを確認します。お客様が受信可能なメールアドレスを入力し、送信ボタンを押してください。

メールアドレス 必須 0 / 128

→ 送信

メールアドレスを入力し、送信をクリックしてください。

03 入力したメールアドレス宛に、認証メールが送信されます。

入力フォーム - メール認証

1 2

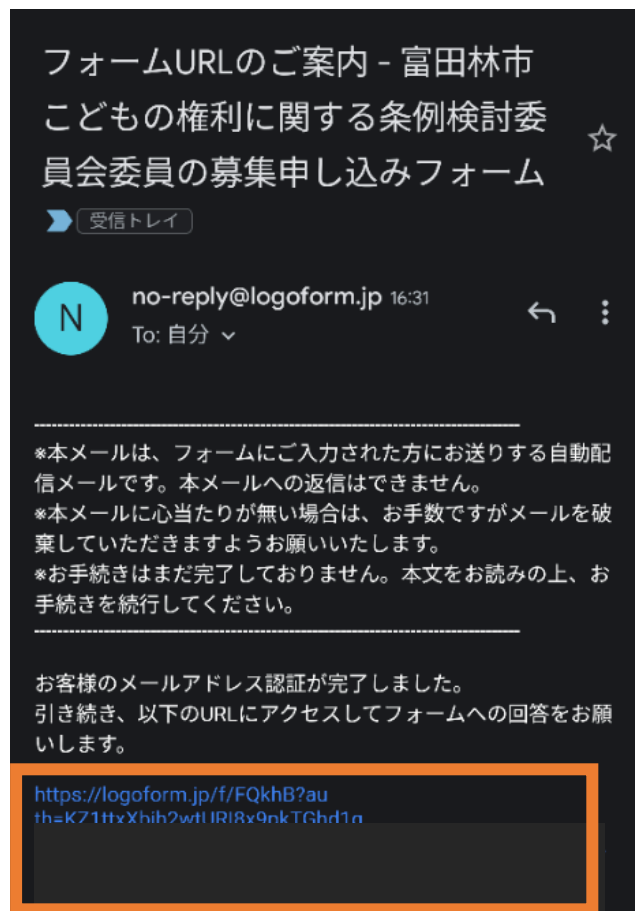
認証メール送信完了

ご入力いただいたメールアドレス宛にメールをお送りしました。  
メール内に記載されたURLをクリックして、回答を始めてください。

入力したメールアドレスに認証メールが届きますので、メールに記載された URL をクリックしてください。

※メールが見つからない場合は、迷惑メールフォルダなど確認してください。

## 04 メールに記載のある URL をクリックする。



[no-reply@logoform.jp](mailto:no-reply@logoform.jp) より件名「フォーム URL のご案内-富田林市こどもの権利に関する条例検討委員会委員の募集申し込みフォーム」のメールが届きますので、URL をクリックしてください。

※メール認証の有効期限は24時間です。24時間以内に申請しない場合は、再度メール認証からやり直してください。

## 05 URL をクリックすると、入力フォームが表示されます。必要事項を入力してください。

富田林市こどもの権利に関する条例検討委員会委員の募集申し込みフォーム

A screenshot of a web form titled 「入力フォーム」. It features a progress indicator with three steps, where step 1 is active. Below the indicator, a light blue banner reads: 「下記のフォームにご入力をお願いします。」. The form contains four input fields, each with a label and a '必須' (required) tag: 「氏名」 (with sub-labels 「氏」 and 「名」), 「氏フリガナ」, and 「名フリガナ」. Each field has a character count of 0/64.

応募される方の氏名・フリガナを入力してください。

## 06 住所・電話番号を入力してください。

**住所**

郵便番号 **必須**  
0 / 8

都道府県 **必須** ▼

市区町村 **必須**  
0 / 64

番地 **必須**  
0 / 64

マンション・部屋番号  
0 / 64

**電話番号**

電話番号 **必須**  
0 / 15

応募される方の住所・電話番号を入力してください。電話番号により連絡する場合がありますので、携帯電話など普段使用する電話番号を入力してください。

## 07 メールアドレスは、認証したメールアドレスが自動的に表示されます。生年月日を入力してください。

**メールアドレス**

メールアドレス **必須**  
tondabayashi@tondabayashi.jp  
19 / 128

メールアドレス (確認) **必須**  
tondabayashi@tondabayashi.jp  
19 / 128

**生年月日**

📅 生年月日 **必須**

## 08 応募区分をどちらか選んでください。

【0歳から18歳未満のこどものいる保護者を選んだ場合】

応募区分 必須

0歳から18歳未満のこどものいる保護者  
 こどもの権利に関心がある方

こどもの人数 必須

こどもの年齢 必須

未就学（0歳から5歳）  
 小学生  
 中学生  
 高校生  
 その他

0歳から18歳未満のこどものいる保護者を選んだ場合は、こどもの人数とこどもの年齢を選択してください。こどもの年齢は複数選択ができます。

【こどもの権利に関心がある方を選んだ場合】

応募区分 必須

0歳から18歳未満のこどものいる保護者  
 こどもの権利に関心がある方

こどもの権利に関心のある理由 必須

0 / 1000

こどもの権利に関心のある理由を簡潔に入力してください。

09 現在の職業・役職を入力してください。免許・資格、市政参加歴は、任意で入力してください。

現在の職業・役職 **必須**

無職の場合は「なし」と記入

---

0 / 10000

免許・資格

---

0 / 60000

市政参加歴

---

0 / 60000

10 応募理由を簡潔に入力してください。

応募理由 **必須**

---

0 / 1000

## 11 作文の提出方法とテーマを選び、入力(または添付)してください。

【「フォームに直接入力する」を選んだ場合】

**Q1. 作文の提出方法を選んでください**  
必須

フォームに直接入力する  
 添付ファイルで提出する

**Q2. 作文のテーマを選んでください**  
必須

こどもの権利についての思い  
 こどもの権利で大切にしたいこと

**Q3. 作文を記入してください** 必須

800字程度

0 / 1000

作文のテーマを選び、入力してください。

【「添付ファイルで提出する」を選んだ場合】


**Q1. 作文の提出方法を選んでください**  
必須

フォームに直接入力する  
 添付ファイルで提出する

**Q2. 作文のテーマを選んでください**  
必須

こどもの権利についての思い  
 こどもの権利で大切にしたいこと


**Q4. 作文を記入したファイルを添付してください (800字程度)** 必須

 \_\_\_\_\_

作文のテーマを選び、Word か PDF ファイルを添付してください。

12 「確認画面へ進む」をクリックしてください。

Q4. 作文を記入したファイルを添付してください（800字程度） **必須**

 \_\_\_\_\_

[→ 確認画面へ進む](#)

13 入力した内容を確認し、「送信」をクリックしてください。

市政参加歴  
なし

応募理由  
なし

Q1. 作文の提出方法を選んでください  
フォームに直接入力する

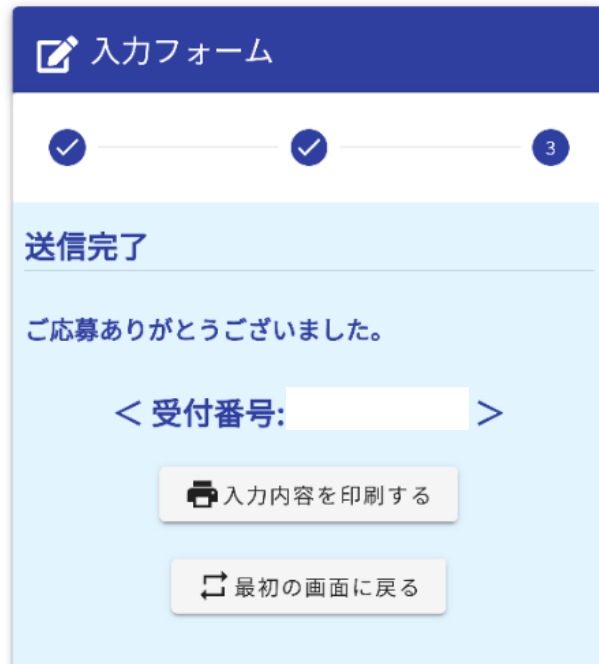
Q2. 作文の提出テーマを選んでください  
こどもの権利についての思い

Q3. 作文を記入してください  
あ

[← 1つ前の画面に戻る](#) [→ 送信](#)



14 登録したメールアドレス宛に、送信完了のメールが届きます。



15 送信完了のメールにあるパスワードは必ず覚えておいてください。

※受付状況の確認や不備があった際の連絡などに、パスワードが必要となります。

