

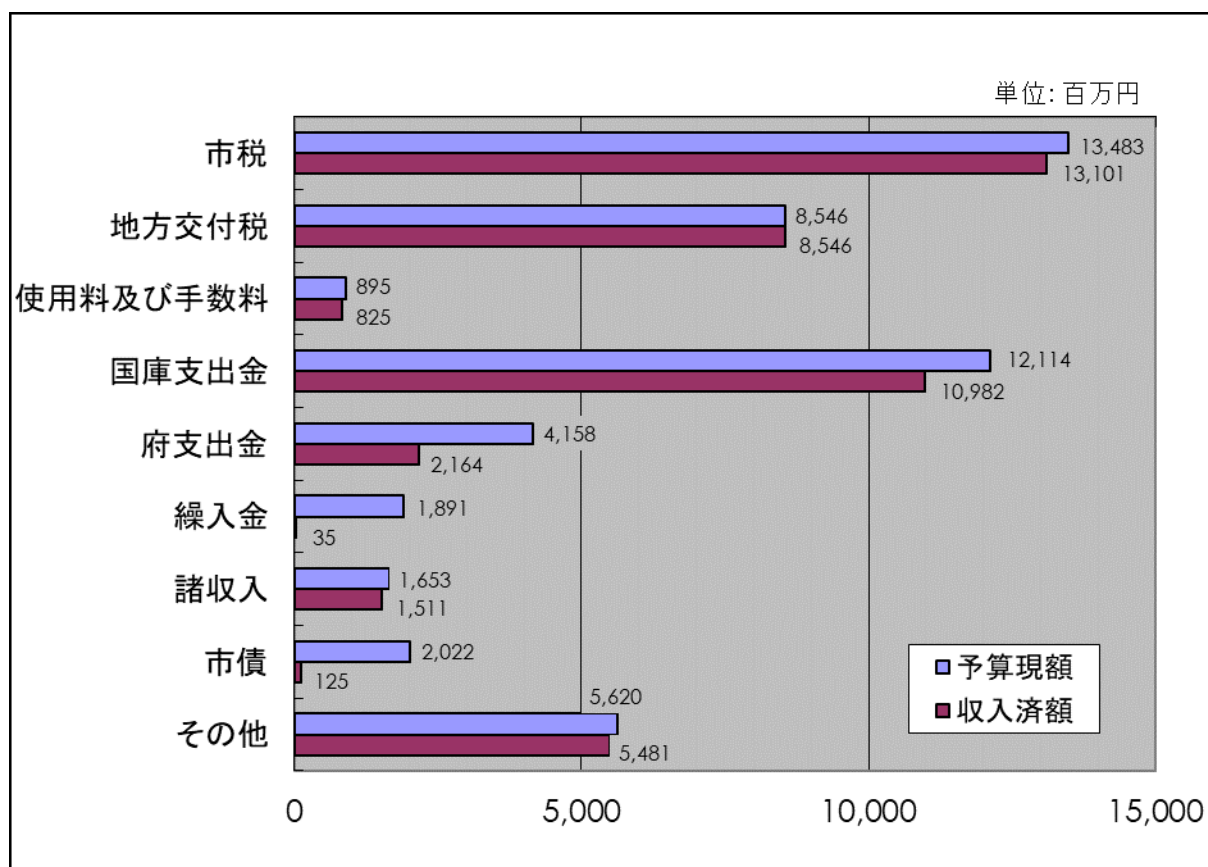
## 令和5年度歳入歳出予算執行状況等 (令和6年3月31日現在)

### ○一般会計

#### 1. 予算の収入状況

(単位：百万円)

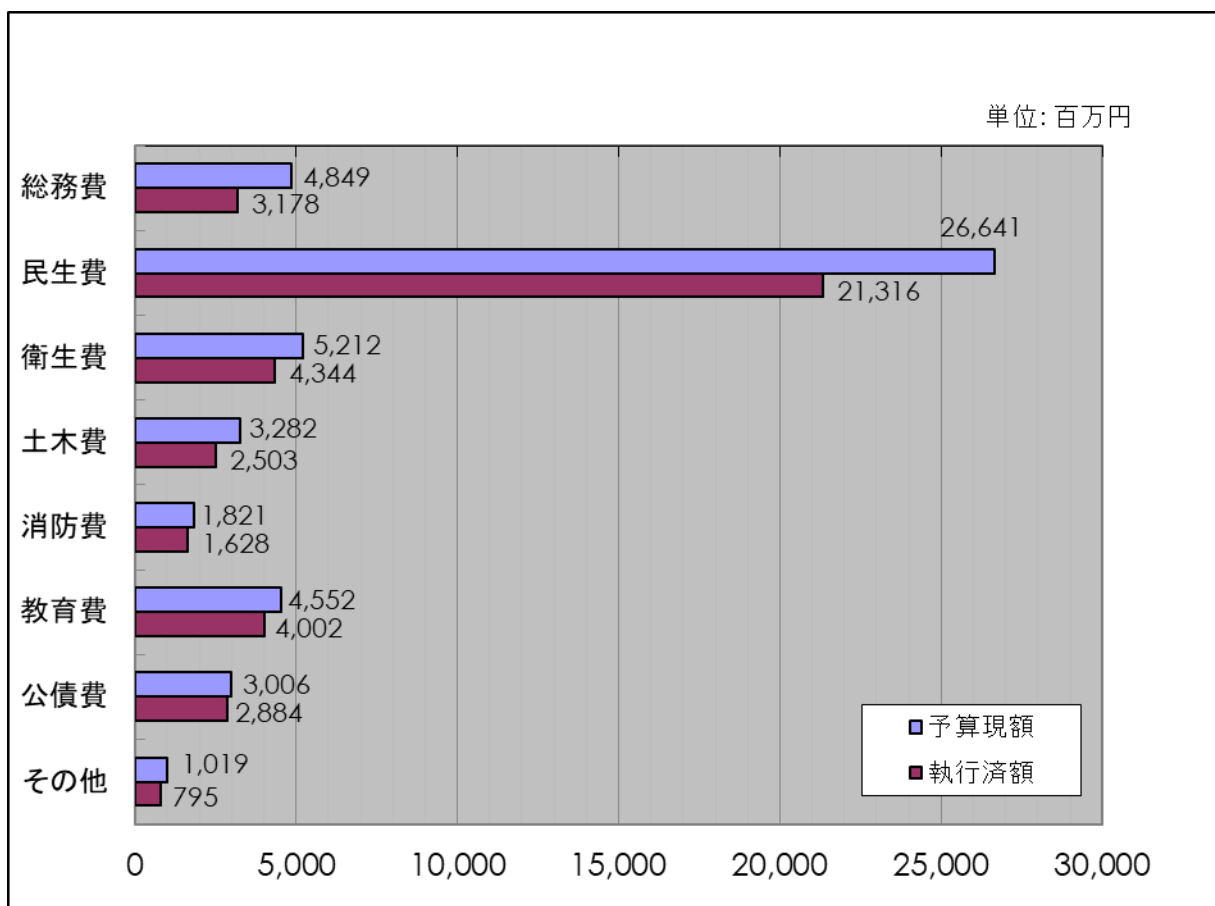
名 称	予算現額	収入済額	収入率 (%)
市 税	13,483	13,101	97.2
地方交付税	8,546	8,546	100.0
使用料及び手数料	895	825	92.2
国庫支出金	12,114	10,982	90.7
府 支 出 金	4,158	2,164	52.0
繰 入 金	1,891	35	1.9
諸 収 入	1,653	1,511	91.4
市 債	2,022	125	6.2
そ の 他	5,620	5,481	97.5
一般会計合計	50,382	42,770	84.9



2. 予算の支出状況

(単位：百万円)

名 称	予算現額	支出済額	支出率 (%)
総務費	4,849	3,178	65.5
民生費	26,641	21,316	80.0
衛生費	5,212	4,344	83.3
土木費	3,282	2,503	76.3
消防費	1,821	1,628	89.4
教育費	4,552	4,002	87.9
公債費	3,006	2,884	95.9
その他	1,019	795	78.0
一般会計合計	50,382	40,650	80.7

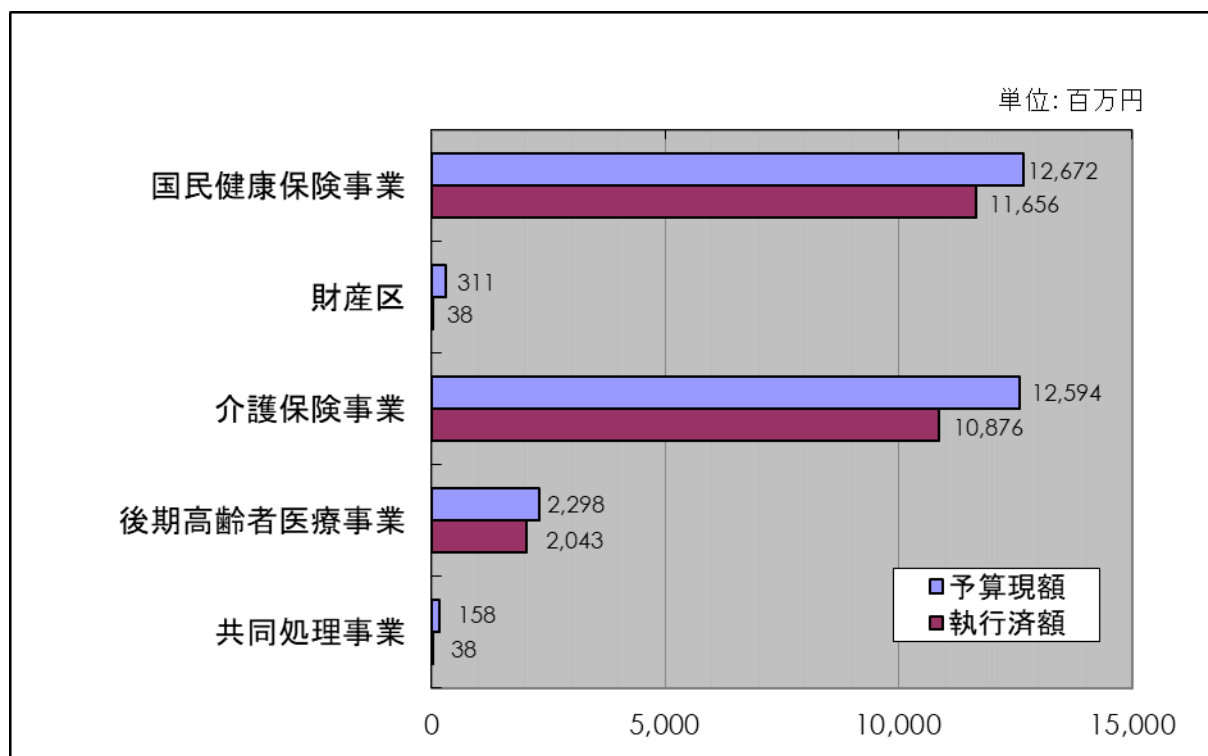


## ○特別会計

### 1. 予算の支出状況

(単位：百万円)

名 称	予算現額	支出済額	支出率 (%)
国民健康保険事業	12,672	11,656	92.0
財 産 区	311	38	12.2
介護保険事業	12,594	10,876	86.4
後期高齢者医療事業	2,298	2,043	88.9
南河内広域行政共同処理事業	158	38	24.1
特別会計合計	28,033	24,651	87.9



## ○地方債の現在高

会計	現在高
一般	26,318 百万円

## ○一時借入金の現在高

会計	現在高
一般	0 円

## ○財産の現在高

土地	建物	基金残高	前年度同半期末増減
154 万㎡	32 万㎡	13,291 百万円	1,440 百万円

## ○市税の住民負担状況

税目	世帯当たり	一人当たり
市民税（法人税を含む）	123,817 円	60,665 円
固定資産税（交付金を除く）	97,981 円	48,007 円
軽自動車税	4,847 円	2,375 円
市たばこ税	11,856 円	5,809 円
入湯税	67 円	33 円
都市計画税	19,058 円	9,337 円
合計	257,626 円	126,226 円

※R6.3月末時点 世帯数 52,220、人口 106,580 を基に算出

## ○令和4年度一般会計の収支状況

一般会計	現計予算	収入・支出済額	収入・支出率
収入	48,793 百万円	46,422 百万円	95.1%
支出	48,793 百万円	45,259 百万円	92.8%
収支差引額		1,163 百万円	