

○学力に関する調査  
・国語、数学、英語(2年生のみ社会、理科)

○学習状況に関する調査  
・生徒アンケート

○対象者  
・富田市立中学校の第1学年、第2学年

○実施校数  
・8校

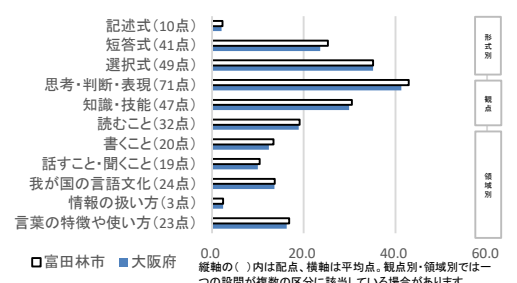
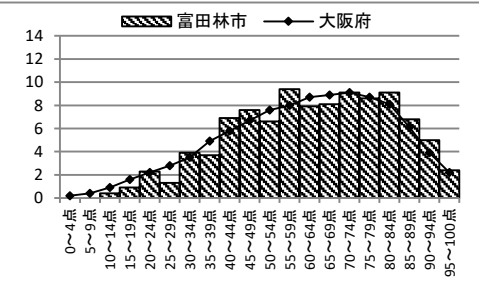
○実施日  
・令和6年1月10日

○実施生徒数  
・1年生…695人 2年生…701人

中学校1年【国語】

平均点	無答率
大阪府 60.8 富田林市 62.8	大阪府 9.6 富田林市 7.6

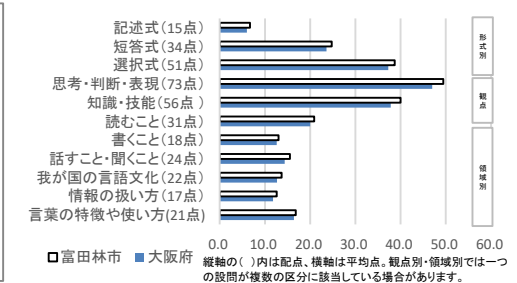
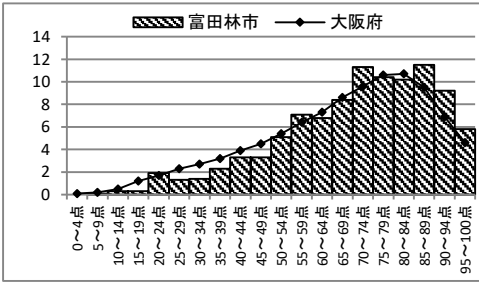
- 平均点は大阪府を上回り、無答率は大阪府を下回っています。
- 問題形式では、特に短答式が良好です。
- 観点別では、特に思考・判断・表現が良好です。
- 領域別では、特に書くことが良好です。



中学校2年【国語】

平均点	無答率
大阪府 66.8 富田林市 70.2	大阪府 8.3 富田林市 5.7

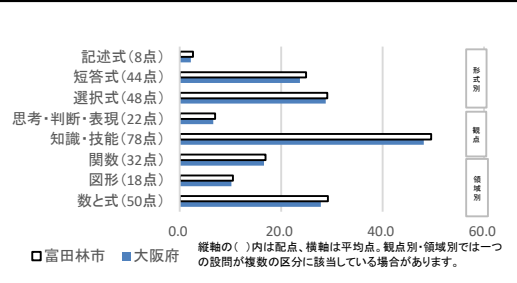
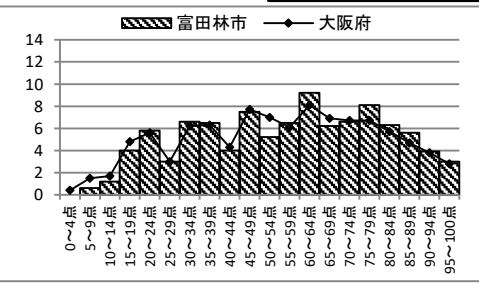
- 平均点は大阪府を上回り、無答率は大阪府を下回っています。
- 全ての項目で大阪府を上回っています。
- 観点別では、特に思考・判断・表現が良好です。
- 領域別では、昨年度と比較して言葉の特徴や使い方の改善が見られました。



中学校1年【数学】

平均点	無答率
大阪府 54.7 富田林市 56.6	大阪府 10.3 富田林市 8.1

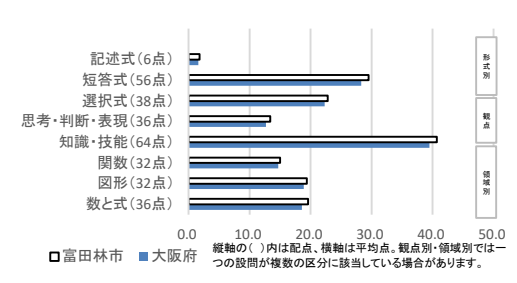
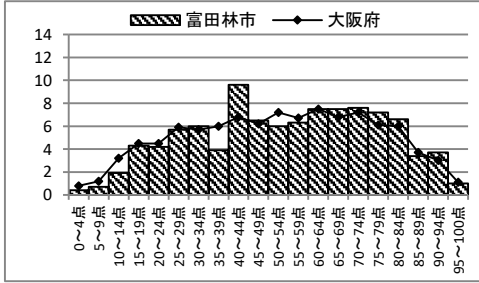
- 平均点は大阪府を上回り、無答率は大阪府を下回っています。
- 全ての項目で大阪府を上回っています。
- 観点別では、知識・技能が良好です。
- 領域別では、特に数と式が良好です。



中学校2年【数学】

平均点	無答率
大阪府 52.2 富田林市 54.1	大阪府 12.0 富田林市 9.2

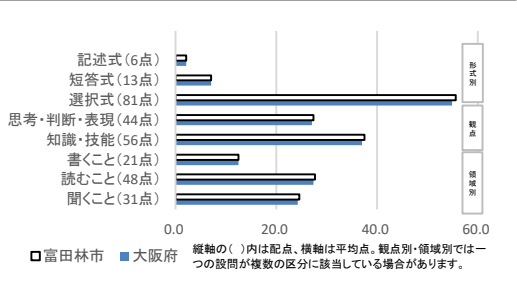
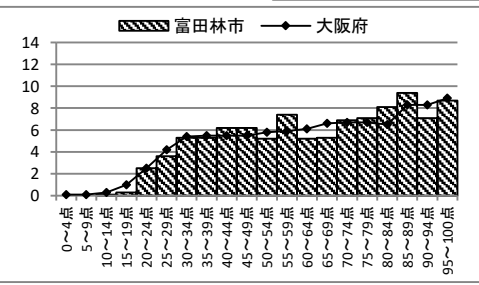
- 平均点は大阪府を上回り、無答率は大阪府を下回っています。
- 全ての項目で大阪府を上回っています。
- 観点別では、特に知識・技能が良好です。
- 領域別では、特に数と式が良好です。



中学校1年【英語】

平均点	無答率
大阪府 64.1 富田林市 64.9	大阪府 4.9 富田林市 3.9

- 平均点は大阪府を上回り、無答率は大阪府を下回っています。
- 問題形式では、特に選択式が良好です。
- 観点別では、特に知識・技能が良好です。
- 領域別では、書くことで少し課題が見られます。



中学校2年【英語】

平均点	無答率
大阪府 57.1 富田林市 59.0	大阪府 8.9 富田林市 6.7

- 平均点は大阪府を上回り、無答率は大阪府を下回っています。
- 全ての項目で大阪府を上回っています。
- 観点別では、特に思考・判断・表現の観点が良好です。
- 領域別では、昨年度と比較して読むことの向上が見られました。

